

REPORTES SEMANAL

29/11/2019 - 06/12/2019

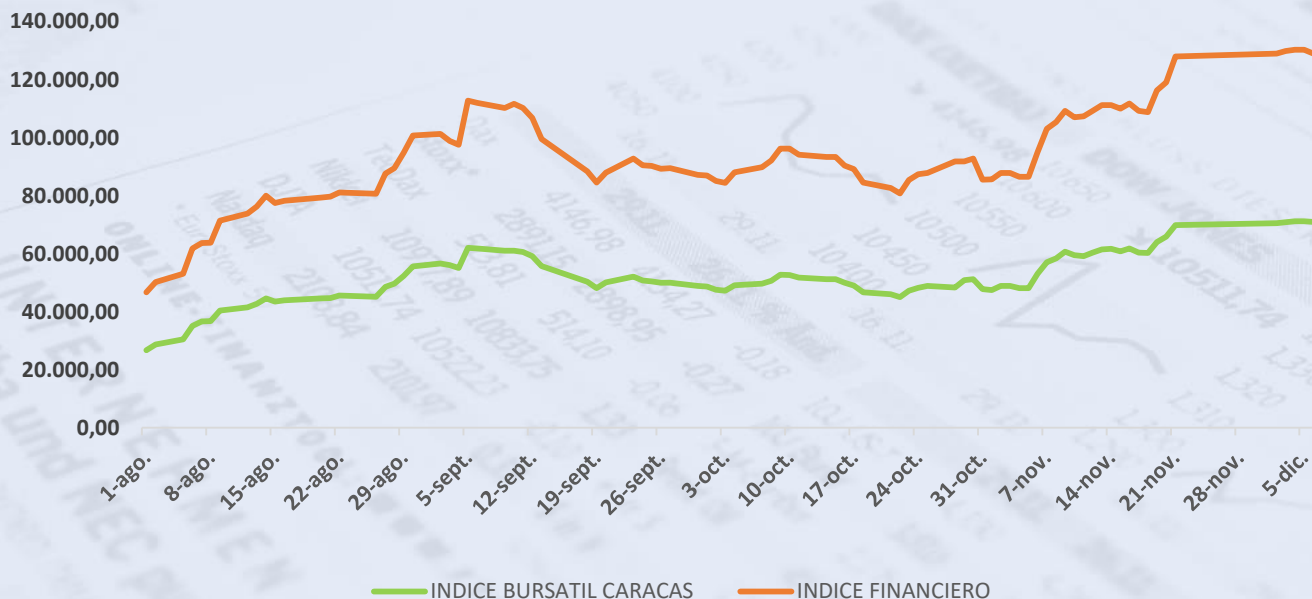


J-30045476-6

  @STATERAVALORES
WWW.STATERA.COM.VE

INDICE BURSATIL CARACAS - INDICE FINANCIERO

	29/11/2019	6/12/2019	VARIACION
INDICE BURSATIL CARACAS	69.894,88	70.997,36	1,58%
INDICE FINANCIERO	128.024,58	128.990,37	0,75%



+9,56%



+1,72%

BBVA
Provincial

+1,79%



Tipo A

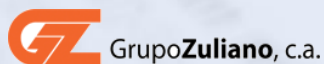
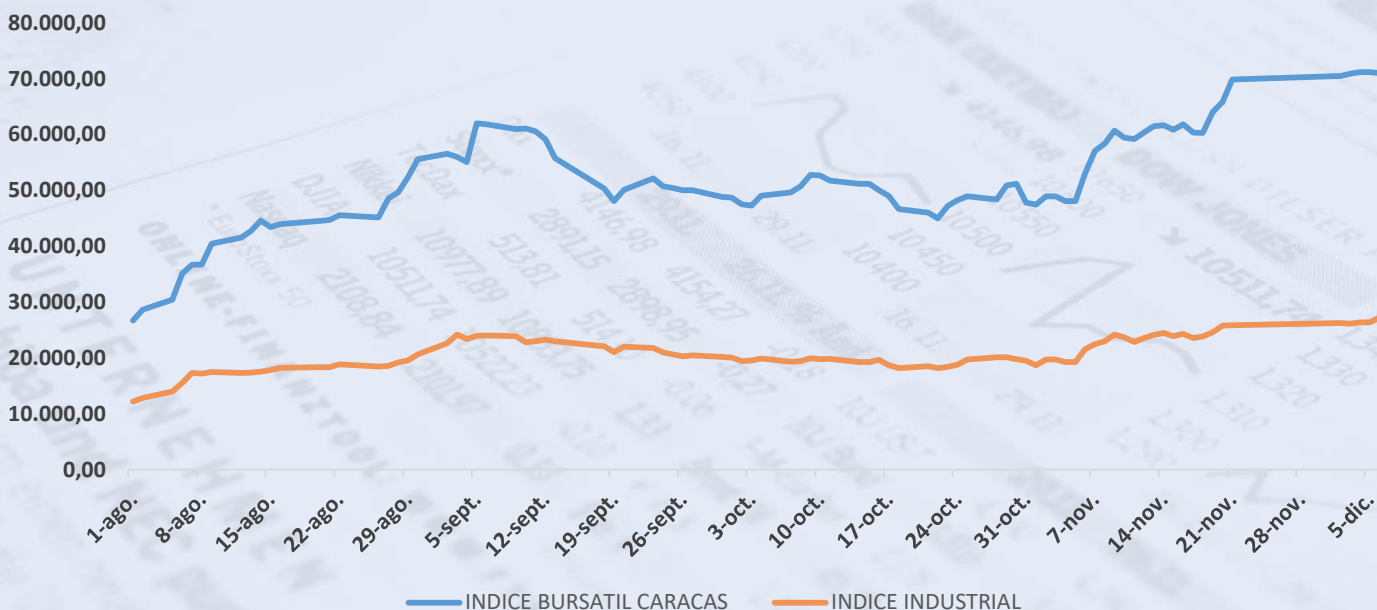
-3,33%



J.30040476 6

INDICE BURSATIL CARACAS - INDICE INDUSTRIAL

	29/11/2019	6/12/2019	VARIACION
INDICE BURSATIL CARACAS	69.894,88	70.997,36	1,58%
INDICE INDUSTRIAL	25.837,01	27.211,76	5,32%



+23,33%



+16,21%



-13,70%



-10,67%



VARIACION SEMANAL - VOLUMEN TRANSADO

EMISOR	TICKER	VARIACION SEMANAL			VOLUMEN TRANSADO	
		29/11/2019	6/12/2019	VARIACION	ACCIONES	BOLIVARES
BANCARIBE	ABC.A	25.100,00	27.499,00	9,56%	175	4.679.774,00
BANCO NACIONAL DE CREDITO	BNC	415,00	420,00	1,20%	1.413.312	579.478.525,40
BANCO OCCIDENTAL DE DESCUENTO	BOU	11,99	12,00	0,08%	9.228.058	110.689.869,05
BANCO PROVINCIAL	BPV	112.000,00	114.000,00	1,79%	5.615	646.587.658,90
BANCO DE VENEZUELA	BVL	1.190,00	1.200,00	0,84%	8.063	9.098.852,00
BOLSA DE VALORES DE CARACAS	BVCC	8.650,00	8.799,00	1,72%	21.012	188.718.952,60
CERAMICA CARABOBO	CCR	111.000,00	111.000,00	0,00%	-	-
CORPORACION GRUPO QUIMICO	CGQ	21.239,00	23.999,00	12,99%	35	739.000,00
CORPORACION INDUSTRIAL DE ENERGIA	CIE	450,00	450,00	0,00%	1.803	811.390,15
CORIMON	CRM.A	3.500,00	3.700,00	5,71%	65.138	233.542.987,29
DOMINGUEZ & CIA	DOM	14.850,00	15.500,00	4,38%	10.425	156.300.930,00
PRODUCTOS EFE	EFE	1.635,00	1.900,00	16,21%	1.925	3.403.430,00
ENVASES VENEZOLANOS	ENV	9.400,00	9.800,00	4,26%	22.845	218.830.068,00
FABRICA NACIONAL DE CEMENTO	FNC	11.500,00	12.000,00	4,35%	367	4.111.201,00
FONDO DE VALORES INMOBILIARIOS A	FVI.A	460,00	500,00	8,70%	8.818	4.106.900,00
FONDO DE VALORES INMOBILIARIOS B	FVI.B	297,50	299,98	0,83%	883.662	267.206.363,58
GRUPO ZULIANO	GZL	15.000,00	18.500,00	23,33%	107	1.904.500,00
INVACA	IVC	26.000,00	26.200,00	0,77%	129	3.246.018,00
MANPA	MPA	2.700,00	2.330,00	-13,70%	40.647	94.512.550,00
MERCANTIL SF A	MVZA	120.000,00	116.000,00	-3,33%	839	99.213.500,00
MERCANTIL SF B	MVZB	115.000,00	115.000,00	0,00%	2.978	345.521.497,67
PROAGRO	PGR	820,00	819,00	-0,12%	14.219	11.088.068,34
PROTINAL	PTN	1.559,97	1.550,00	-0,64%	1.430	2.232.300,00
RON SANTA TERESA	RST	16.200,00	17.950,00	10,80%	8.578	141.206.100,00
SIVENSA	SVS	8.049,00	8.599,00	6,83%	27	214.865,00
CANTV	TDV.D	7.500,00	6.700,00	-10,67%	4.076	29.077.000,00
TELARES DE PALO GRANDE	TPG	219,00	219,99	0,45%	22.363	4.557.464,22
					TOTAL BS. S	3.161.079.765,20

● Líderes en volumen transado