

REPORTE SEMANAL

22/11/2019 - 29/11/2019

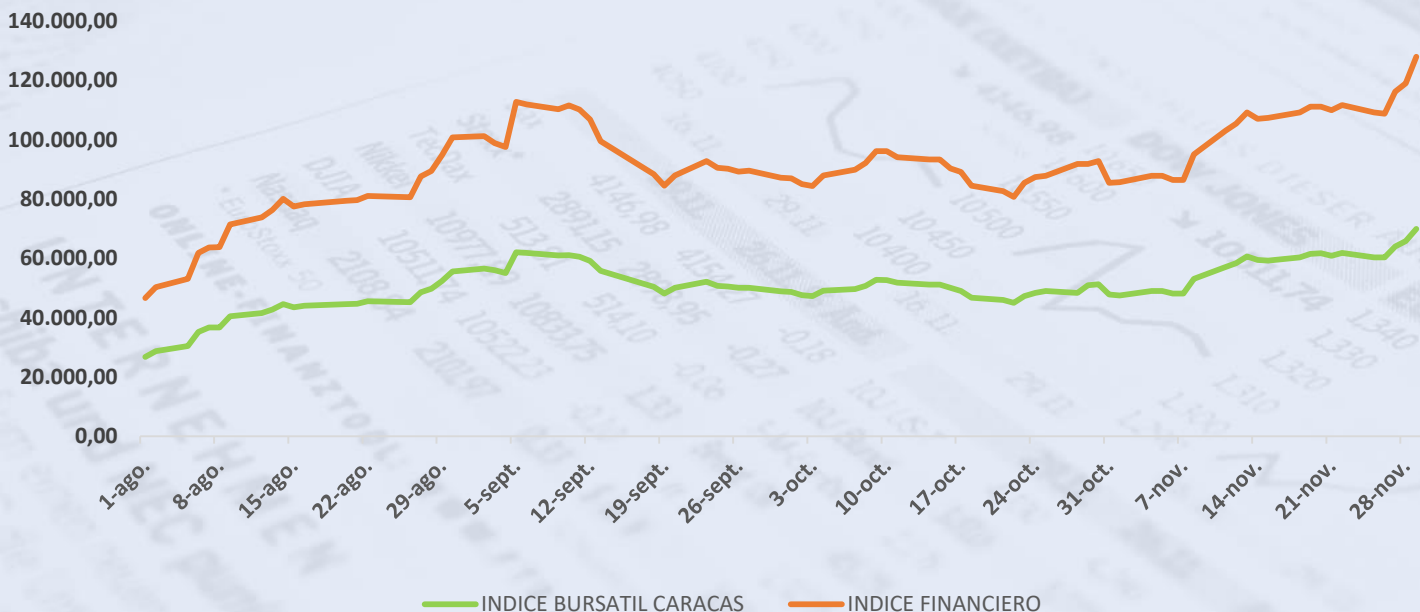



J-30045476-6

  @STATERAVALORES
WWW.STATERA.COM.VE

INDICE BURSATIL CARACAS - INDICE FINANCIERO


	22/11/2019	29/11/2019	VARIACION
INDICE BURSATIL CARACAS	61.855,60	69.894,88	13,00%
INDICE FINANCIERO	111.743,35	128.024,58	14,57%



 Banco de Venezuela
+25,26%

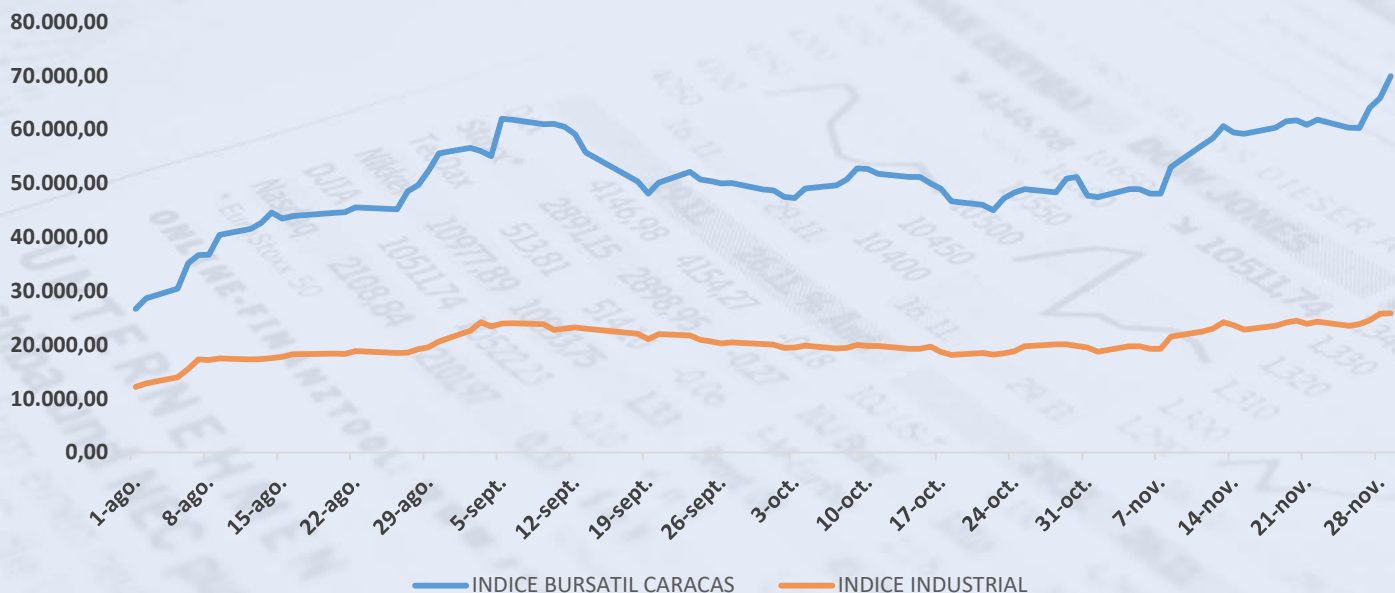
 Mercantil
Tipo A
+26,32%

 Mercantil
Tipo B
+22,34%

 BANCARIBE
-7,04%

INDICE BURSATIL CARACAS - INDICE INDUSTRIAL

	22/11/2019	29/11/2019	VARIACION
INDICE BURSATIL CARACAS	61.855,60	69.894,88	13,00%
INDICE INDUSTRIAL	24.293,59	25.837,01	6,35%



+34,17%



+22,73%



-4,17%



CERAMICA CARABOBO
RIF: J10000343-5
La piel de tu hogar...

-3,48%



J.30040476 8

VARIACION SEMANAL - VOLUMEN TRANSADO

EMISOR	TICKER	VARIACION SEMANAL			VOLUMEN TRANSADO	
		22/11/2019	29/11/2019	VARIACION	ACCIONES	BOLIVARES
BANCARIBE	ABC.A	26.999,99	25.100,00	-7,04%	498	12.481.596,00
BANCO NACIONAL DE CREDITO	BNC	390,00	415,00	6,41%	702.950	435.110.174,00
BANCO OCCIDENTAL DE DESCUENTO	BOU	11,90	11,99	0,76%	1.458.950	17.519.900,55
BANCO PROVINCIAL	BPV	100.000,00	112.000,00	12,00%	4.945	551.867.502,42
BANCO DE VENEZUELA	BVL	950,00	1.190,00	25,26%	20.239	21.189.051,00
BOLSA DE VALORES DE CARACAS	BVCC	7.300,00	8.650,00	18,49%	192.783	1.863.305.470,20
CERAMICA CARABOBO	CCR	115.000,00	111.000,00	-3,48%	18	1.998.000,00
CORPORACION GRUPO QUIMICO	CGQ	17.700,00	21.239,00	19,99%	2	42.478,00
CORPORACION INDUSTRIAL DE ENERGIA	CIE	450,00	450,00	0,00%	8.116	3.735.115,00
CORIMON	CRM.A	3.694,00	3.500,00	-5,25%	9.671	36.468.565,00
DOMINGUEZ & CIA	DOM	15.000,00	14.850,00	-1,00%	9.892	138.700.150,00
PRODUCTOS EFE	EFE	1.601,00	1.635,00	2,12%	1.705	2.814.715,00
ENVASES VENEZOLANOS	ENV	8.300,00	9.400,00	13,25%	27.164	686.993.600,00
FABRICA NACIONAL DE CEMENTO	FNC	12.000,00	11.500,00	-4,17%	540	6.220.000,00
FONDO DE VALORES INMOBILIARIOS A	FVI.A	418,00	460,00	10,05%	73.859	29.805.587,00
FONDO DE VALORES INMOBILIARIOS B	FVI.B	277,00	297,50	7,40%	5.692.674	1.701.179.827,26
GRUPO ZULIANO	GZL	12.500,00	15.000,00	20,00%	12.250	156.907.500,00
INVACA	IVC	28.999,00	26.000,00	-10,34%	493	13.401.597,00
MANPA	MPA	2.200,00	2.700,00	22,73%	40.668	107.052.564,00
MERCANTIL SF A	MVZA	95.000,00	120.000,00	26,32%	11.181	1.524.564.400,00
MERCANTIL SF B	MVZB	94.000,00	115.000,00	22,34%	6.046	652.259.145,00
PROAGRO	PGR	800,00	820,00	2,50%	59.472	49.095.290,00
PROTINAL	PTN	1.300,00	1.559,97	20,00%	97	316.673,91
RON SANTA TERESA	RST	16.288,90	16.200,00	-0,55%	25.828	405.089.558,00
SIVENSA	SVS	5.999,00	8.049,00	34,17%	49.096	393.209.885,00
CANTV	TDV.D	6.700,00	7.500,00	11,94%	5.741	46.592.550,00
TELARES DE PALO GRANDE	TPG	190,00	219,00	15,26%	4.872	1.221.719,03
					TOTAL BS. S	8.859.142.613,37

● Líderes en volumen transado