

REPORTE SEMANAL

17/01/2020 - 24/01/2020

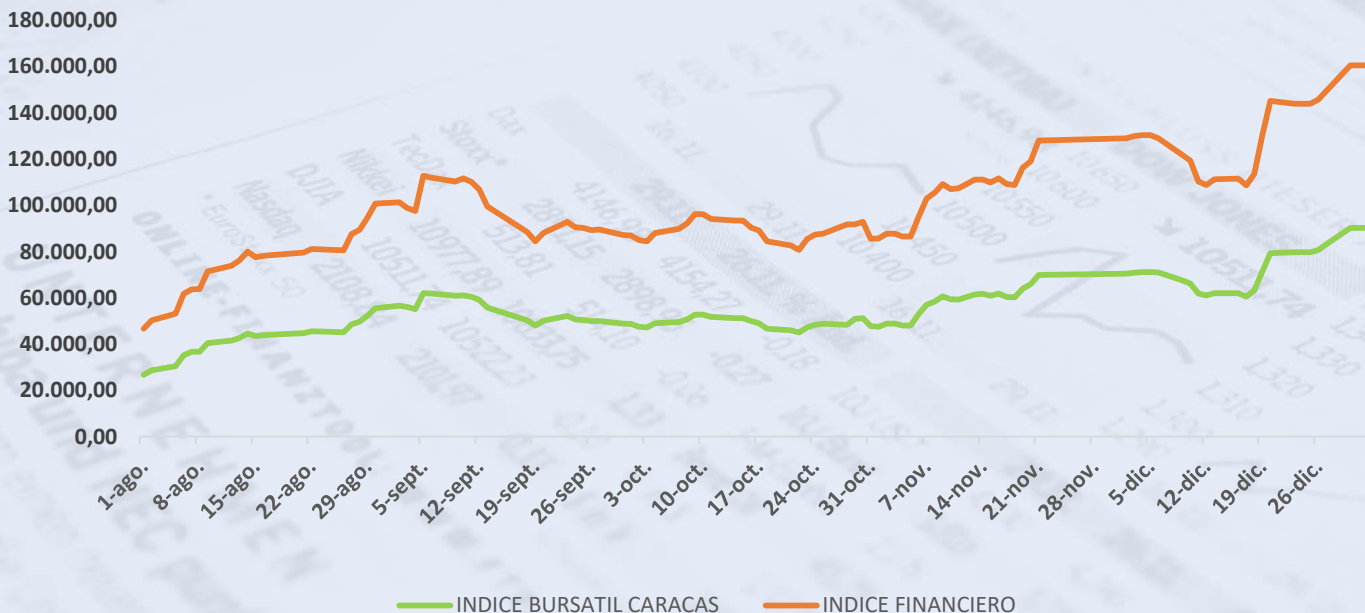


J-30045476-6

  @STATERAVALORES
WWW.STATERA.COM.VE

INDICE BURSATIL CARACAS - INDICE FINANCIERO

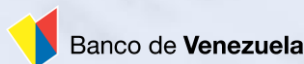
	17/1/2020	24/1/2020	VARIACION
INDICE BURSATIL CARACAS	122.897,51	108.272,44	-11,90%
INDICE FINANCIERO	226.038,80	197.117,25	-12,79%



+9,61%



-19,90%



-20,00%



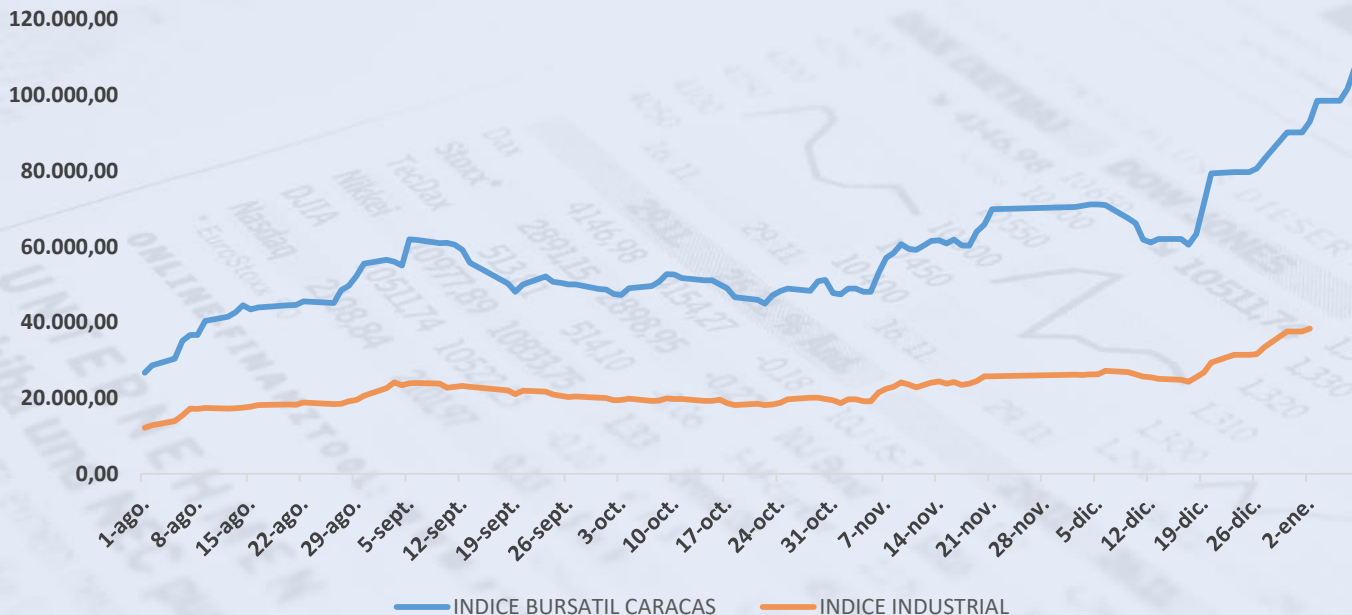
-17,07%



J.30040476 6

INDICE BURSATIL CARACAS - INDICE INDUSTRIAL

	17/1/2020	24/1/2020	VARIACION
INDICE BURSATIL CARACAS	122.897,51	108.272,44	-11,90%
INDICE INDUSTRIAL	44.575,26	41.127,43	-7,73%



+10,00%

Corporación Industrial de Energía (CIE)

-19,00%



-19,42%



-18,54%



J.30040476 8

VARIACION SEMANAL - VOLUMEN TRANSADO

EMISOR	TICKER	VARIACION SEMANAL			VOLUMEN TRANSADO	
		17/1/2020	24/1/2020	VARIACION	ACCIONES	BOLIVARES
BANCARIBE	ABC.A	40.000,00	40.000,00	0,00%	289	11.796.501,00
BANCO NACIONAL DE CREDITO	BNC	710,00	600,00	-15,49%	518.992	358.881.019,25
BANCO OCCIDENTAL DE DESCUENTO	BOU	15,51	17,00	9,61%	2.492.959	41.667.446,60
BANCO PROVINCIAL	BPV	204.950,00	172.000,00	-16,08%	5.627	1.100.207.648,00
BANCO DE VENEZUELA	BVL	2.000,00	1.600,00	-20,00%	13.510	21.820.565,00
BOLSA DE VALORES DE CARACAS	BVCC	20.500,00	17.000,00	-17,07%	327.836	5.504.710.335,70
CERAMICA CARABOBO	CCR	111.000,00	105.000,00	-5,41%	165	17.325.000,00
CORPORACION GRUPO QUIMICO	CGQ	25.800,00	25.800,00	0,00%	2	51.600,00
CORPORACION INDUSTRIAL DE ENERGIA	CIE	1.799,99	2.500,00	38,89%	250	365.000,00
CORIMON	CRM.A	5.000,00	5.000,00	0,00%	1.073	5.178.685,00
DOMINGUEZ & CIA	DOM	30.000,00	30.000,00	0,00%	7.347	231.655.941,00
PRODUCTOS EFE	EFE	3.000,00	2.949,75	-1,68%	4.952	14.814.347,50
ENVASES VENEZOLANOS	ENV	17.800,00	14.500,00	-18,54%	5.628	84.310.884,00
FABRICA NACIONAL DE CEMENTO	FNC	15.000,00	12.150,00	-19,00%	100	1.215.000,00
FONDO DE VALORES INMOBILIARIOS A	FVI.A	815,00	780,00	-4,29%	5.028	3.750.530,00
FONDO DE VALORES INMOBILIARIOS B	FVI.B	500,00	405,01	-19,00%	590.303	294.387.904,96
GRUPO ZULIANO	GZL	44.000,00	45.000,00	2,27%	5.165	212.938.759,98
INVACA	IVC	40.000,00	34.000,00	-15,00%	908	32.398.000,00
MANPA	MPA	4.500,00	4.000,00	-11,11%	217	900.100,00
MERCANTIL SF A	MVZA	205.000,00	195.000,00	-4,88%	3.341	667.658.745,17
MERCANTIL SF B	MVZB	201.000,00	161.000,00	-19,90%	4.974	997.963.976,70
PROAGRO	PGR	1.250,00	1.200,00	-4,00%	27.738	33.117.830,00
PROTINAL	PTN	2.500,00	2.750,00	10,00%	1.154	2.949.206,00
RON SANTA TERESA	RST	27.999,00	27.000,00	-3,57%	18.256	499.462.130,04
SIVENSA	SVS	15.500,00	15.499,00	-0,01%	674	8.615.996,00
CANTV	TDV.D	10.000,00	9.000,00	-10,00%	5.428	49.623.299,51
TELARES DE PALO GRANDE	TPG	349,95	282,00	-19,42%	25.601	7.249.233,00
					TOTAL BS. S	10.205.015.684,41

● Lideres en volumen transado