

# REPORTE SEMANAL

11/10/2019 - 18/10/2019

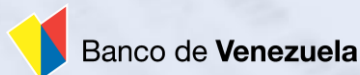
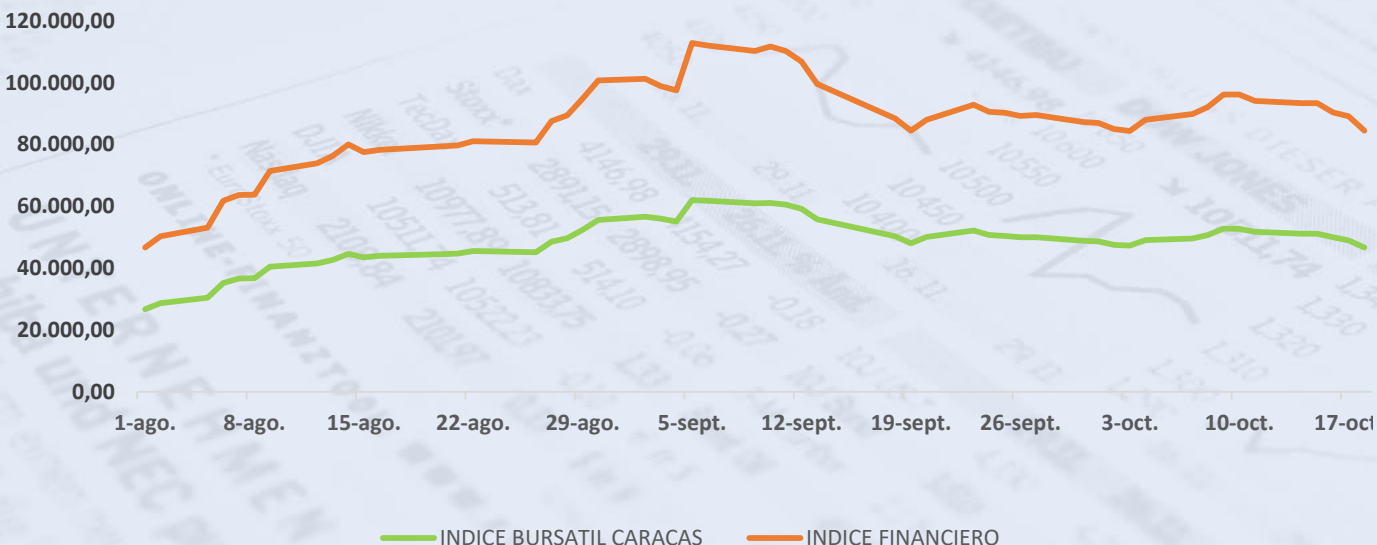


J-30045476-6

  @STATERAVALORES  
[WWW.STATERA.COM.VE](http://WWW.STATERA.COM.VE)

# INDICE BURSATIL CARACAS - INDICE FINANCIERO

	11/10/2019	18/10/2019	VARIACION
INDICE BURSATIL CARACAS	51.782,03	46.665,85	<b>-9,88%</b>
INDICE FINANCIERO	94.129,86	84.485,62	<b>-10,25%</b>



**+5,76%**



**-11,11%**



**-17,65%**

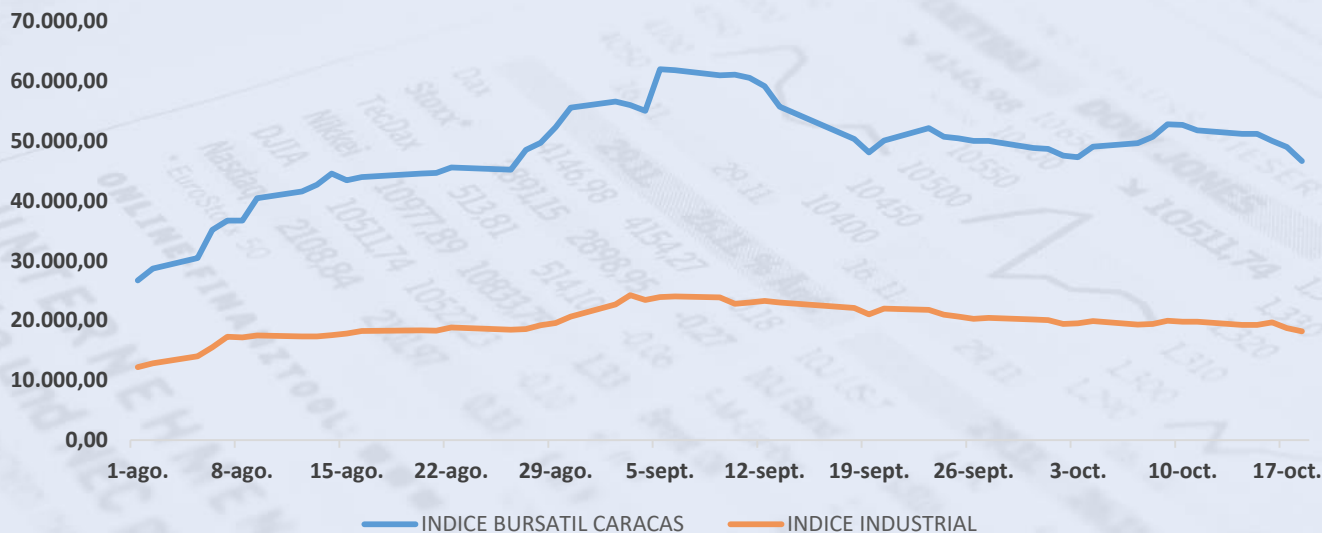


**-3,69%**



# INDICE BURSATIL CARACAS - INDICE INDUSTRIAL

	11/10/2019	18/10/2019	VARIACION
INDICE BURSATIL CARACAS	51.782,03	46.665,85	<b>-9,88%</b>
INDICE INDUSTRIAL	19.801,32	18.160,04	<b>-8,29%</b>



**+11,46%**



**+18,60%**



**-24,11%**



**-19,98%**

# VARIACION SEMANAL - VOLUMEN TRANSADO

EMISOR	TICKER	VARIACION SEMANAL			VOLUMEN TRANSADO	
		11/10/2019	18/10/2019	VARIACION	ACCIONES	BOLIVARES
BANCARIBE	ABC.A	22.500,00	20.000,00	-11,11%	1.155	23.114.035,00
BANCO NACIONAL DE CREDITO	BNC	334,00	315,00	-5,69%	525.593	195.020.926,58
BANCO OCCIDENTAL DE DESCUENTO	BOU	6,50	6,26	-3,69%	2.819.482	18.052.408,37
BANCO PROVINCIAL	BPV	85.000,00	69.999,00	-17,65%	2.202	175.437.446,00
BANCO DE VENEZUELA	BVL	850,00	899,00	5,76%	1.285	5.127.456,80
BOLSA DE VALORES DE CARACAS	BVCC	7.000,00	6.200,00	-11,43%	220.161	<b>1.542.775.304,34</b>
CERAMICA CARABOBO	CCR	105.000,00	105.000,00	0,00%	-	-
CORPORACION GRUPO QUIMICO	CGQ	13.000,00	14.490,00	11,46%	27	791.455,00
CORPORACION INDUSTRIAL DE ENERGIA	CIE	500,00	400,00	-20,00%	16.557	32.611.605,30
CORIMON	CRM.A	3.695,00	3.600,00	-2,57%	276	1.356.503,00
DOMINGUEZ & CIA	DOM	13.600,00	14.000,00	2,94%	3.241	45.428.000,00
PRODUCTOS EFE	EFE	1.350,00	1.350,00	0,00%	-	-
ENVASES VENEZOLANOS	ENV	6.950,00	6.500,00	-6,47%	6.205	42.631.550,00
FABRICA NACIONAL DE CEMENTO	FNC	10.259,00	10.225,00	-0,33%	299	3.065.345,00
FONDO DE VALORES INMOBILIARIOS A	FVI.A	300,00	299,50	-0,17%	612	183.344,00
FONDO DE VALORES INMOBILIARIOS B	FVI.B	229,97	210,00	-8,68%	5.820.738	<b>1.366.357.676,20</b>
GRUPO ZULIANO	GZL	13.000,00	12.500,00	-3,85%	13	226.500,20
INVACA	IVC	24.150,00	18.000,00	-25,47%	38	731.600,00
MANPA	MPA	1.900,00	1.900,00	0,00%	36	1.124.300,00
MERCANTIL SF A	MVZA	79.000,00	76.500,00	-3,16%	4.439	<b>444.349.866,90</b>
MERCANTIL SF B	MVZB	79.000,00	76.900,00	-2,66%	4.459	<b>378.820.300,00</b>
PROAGRO	PGR	748,97	705,00	-5,87%	78	54.158,00
PROTINAL	PTN	801,00	950,00	18,60%	84	79.800,00
RON SANTA TERESA	RST	13.000,00	12.000,00	-7,69%	4.961	63.335.971,00
SIVENSA	SVS	4.500,00	3.601,00	-19,98%	31	115.222,00
CANTV	TDV.D	4.500,00	4.500,00	0,00%	5.957	29.904.450,00
TELARES DE PALO GRANDE	TPG	144,95	110,00	-24,11%	11.694	3.058.560,00
					<b>TOTAL BS. S</b>	<b>4.373.753.783,69</b>

● Lideres en volumen transado