

# REPORTE SEMANAL

08/03/2019 - 15/03/2019

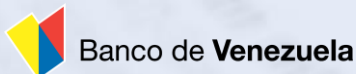
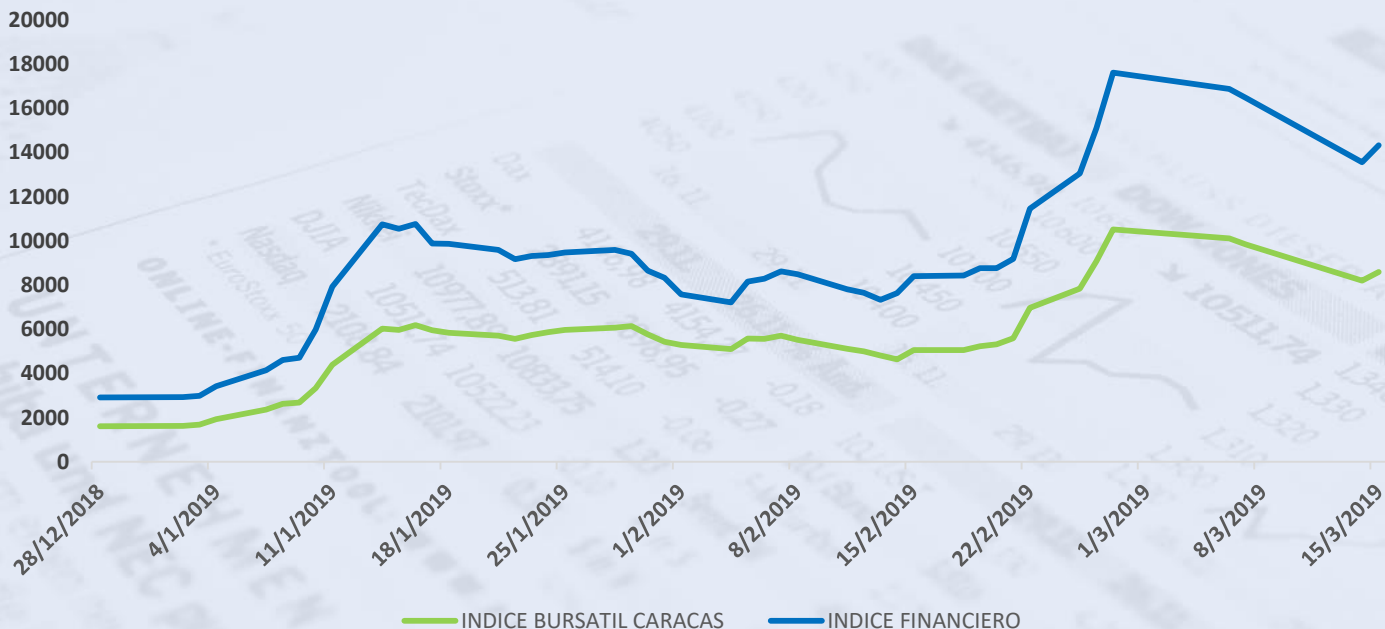


J-30045476-6

  @STATERAVALORES  
[WWW.STATERA.COM.VE](http://WWW.STATERA.COM.VE)

# INDICE BURSATIL CARACAS - INDICE FINANCIERO

	8/3/2019	15/3/2019	VARIACION
INDICE BURSATIL CARACAS	9.837,64	8.582,13	<b>-12,76%</b>
INDICE FINANCIERO	16.472,45	14.324,67	<b>-13,04%</b>



**-31,77%**



**-26,08%**



**-20,00%**



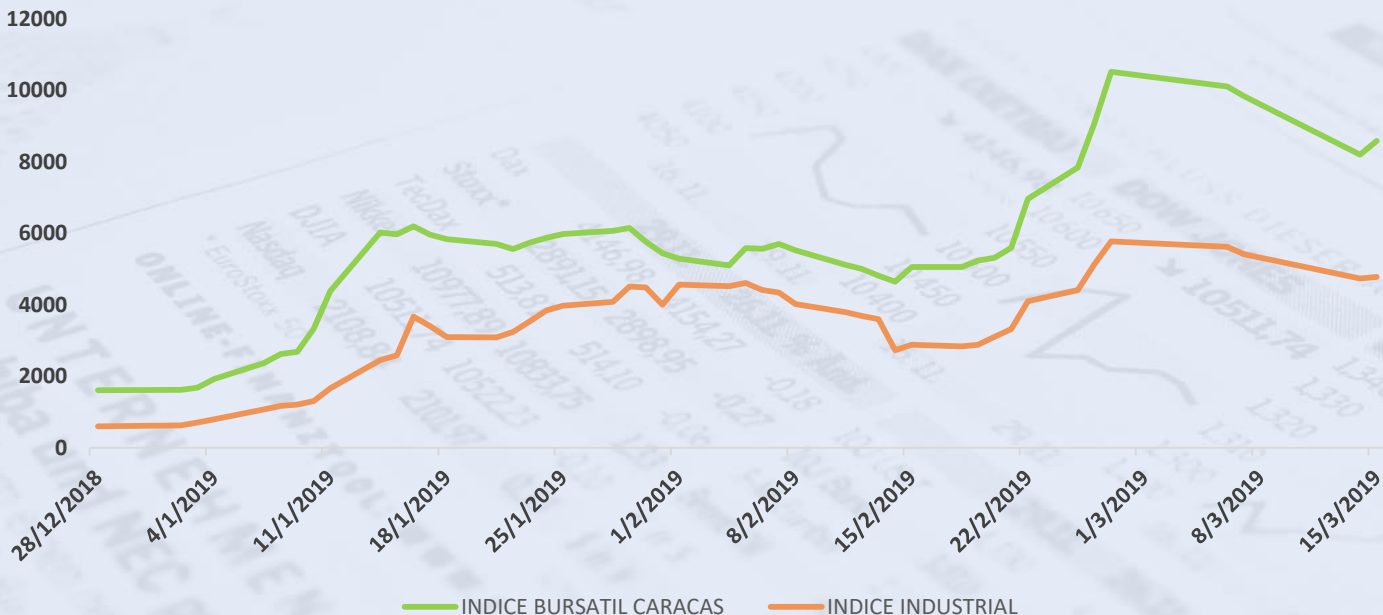
**-14,44%**



J.30040476 6

# INDICE BURSATIL CARACAS - INDICE INDUSTRIAL

	8/3/2019	15/3/2019	VARIACION
INDICE BURSATIL CARACAS	9.837,64	8.582,13	<b>-12,76%</b>
INDICE INDUSTRIAL	5.414,17	4.782,08	<b>-11,67%</b>



**-16,67%**

**CORPORACIÓN  
INDUSTRIAL DE  
ENERGÍA**

**-16,67%**



**ENVASES  
VENEZOLANOS S.A.**

**-14,29%**



**-13,75%**

# VARIACION SEMANAL - VOLUMEN TRANSADO

EMISOR	TICKER	VARIACION SEMANAL			VOLUMEN TRANSADO	
		8/3/2019	15/3/2019	VARIACION	ACCIONES	BOLIVARES
BANCARIBE	ABC.A	8.000,00	7.500,00	-6,25%	397	2.638.719,98
BANCO NACIONAL DE CREDITO	BNC	115,00	85,01	-26,08%	518.836	44.776.206,27
BANCO OCCIDENTAL DE DESCUENTO	BOU	5,30	5,00	-5,66%	980.618	4.302.652,93
BANCO PROVINCIAL	BPV	13.500,00	11.550,01	-14,44%	2.312	26.282.315,90
BANCO DE VENEZUELA	BVL	469,00	320,00	-31,77%	2.375	846.910,00
BOLSA DE VALORES DE CARACAS	BVCC	1.200,00	960,00	-20,00%	37.244	33.586.122,72
CERAMICA CARABOBO	CCR	53.000,00	53.000,00	0,00%	400	21.200.000,00
CORPORACION INDUSTRIAL DE ENERGIA	CIE	180,00	150,00	-16,67%	5.531	829.650,00
CORIMON	CRM.A	955,00	900,00	-5,76%	2.044	1.842.895,00
DOMINGUEZ & CIA	DOM	2.300,00	2.100,00	-8,70%	13.116	26.256.250,00
PRODUCTOS EFE	EFE	255,00	245,00	-3,92%	2.157	523.091,00
ENVASES VENEZOLANOS	ENV	1.400,00	1.200,00	-14,29%	8.668	10.397.250,00
FABRICA NACIONAL DE CEMENTO	FNC	6.400,00	6.000,00	-6,25%	135	819.900,00
FONDO DE VALORES INMOBILIARIOS A	FVI.A	300,00	280,00	-6,67%	212	59.360,00
FONDO DE VALORES INMOBILIARIOS B	FVI.B	170,00	150,00	-11,76%	85.696	13.106.449,00
GRUPO ZULIANO	GZL	2.550,00	2.500,00	-1,96%	110	275.000,00
INVACA	IVC	4.800,00	4.800,00	0,00%	22	105.600,00
MANPA	MPA	460,00	400,00	-13,04%	2.702	1.080.800,00
MERCANTIL SF A	MVZA	25.000,00	22.000,00	-12,00%	3.393	72.075.509,70
MERCANTIL SF B	MVZB	25.000,00	22.000,00	-12,00%	3.858	82.205.029,07
PROAGRO	PGR	230,00	225,00	-2,17%	1.460	309.066,00
PROTINAL	PTN	400,00	345,00	-13,75%	2.450	928.600,00
RON SANTA TERESA	RST	2.800,00	2.500,00	-10,71%	999	2.532.025,00
SIVENSA	SVS	2.400,00	2.000,00	-16,67%	1.062	2.124.000,00
CANTV	TDV.D	3.399,00	3.000,05	-11,74%	1.076	3.177.905,25
TELARES DE PALO GRANDE	TPG	50,00	50,00	0,00%	-	-
<b>TOTAL BS. S</b>						<b>352.281.307,82</b>

● Lideres en volumen transado