

REPORTE SEMANAL

28/02/2020 - 06/03/2020

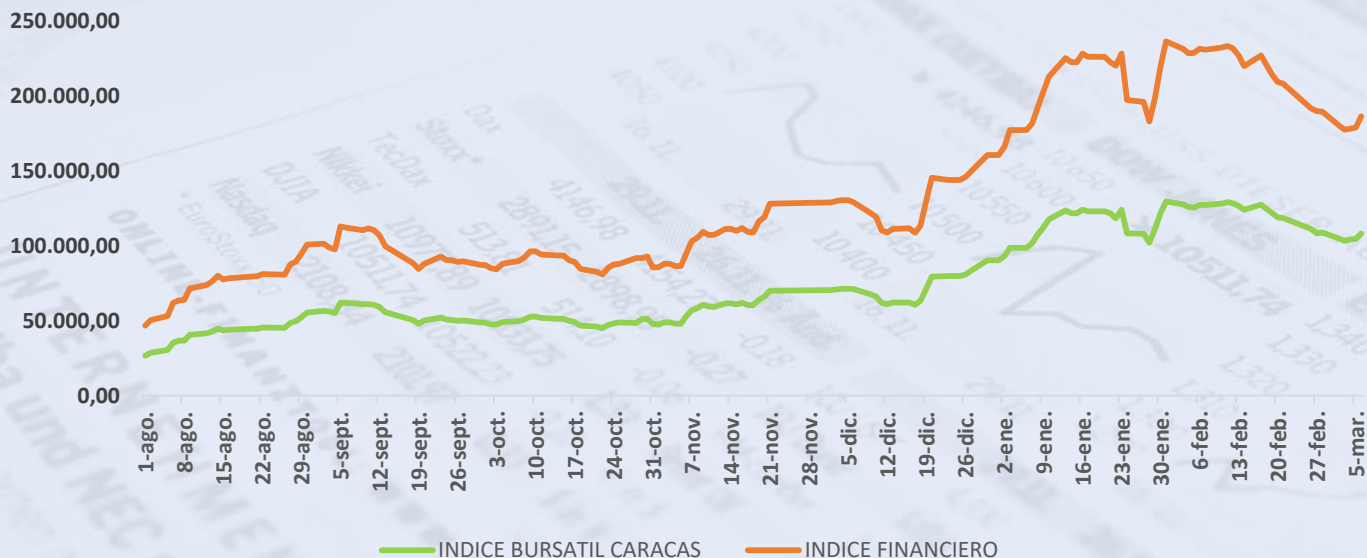


J-30045476-6

  @STATERAVALORES
WWW.STATERA.COM.VE

INDICE BURSATIL CARACAS - INDICE FINANCIERO

	28/2/2020	6/3/2020	VARIACION
INDICE BURSATIL CARACAS	108.771,66	108.196,83	-0,53%
INDICE FINANCIERO	189.547,28	186.188,17	-1,77%



+16,88%



Banco de Venezuela

+9,29%



-6,00%

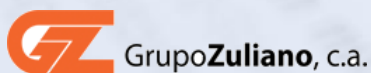
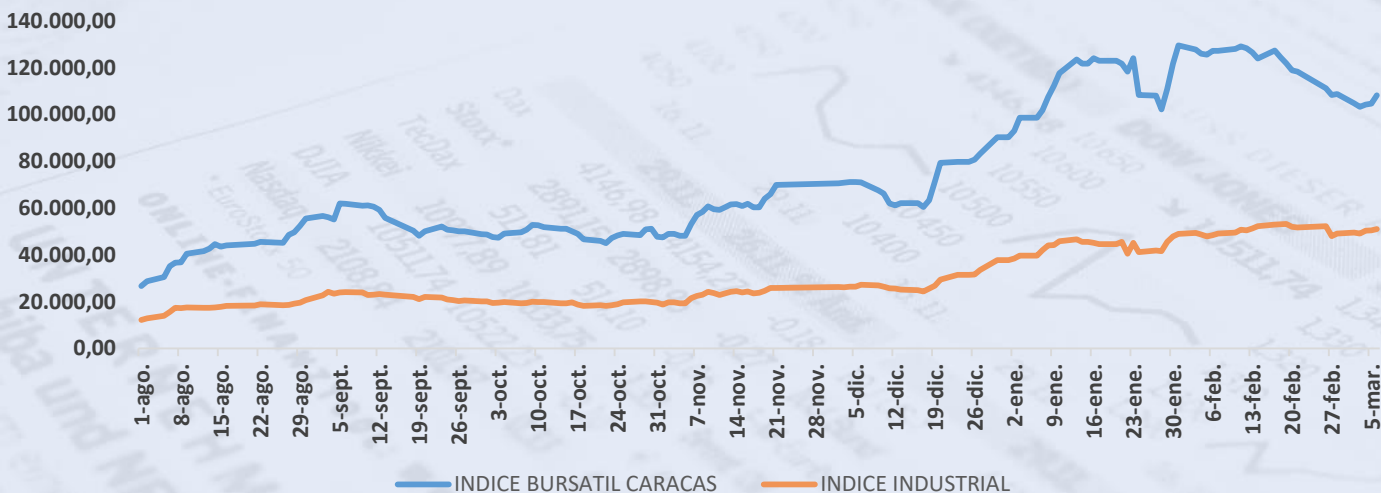
BBVA
Provincial

-3,23%



INDICE BURSATIL CARACAS - INDICE INDUSTRIAL

	28/2/2020	6/3/2020	VARIACION
INDICE BURSATIL CARACAS	108.771,66	108.196,83	-0,53%
INDICE INDUSTRIAL	49.101,14	51.005,87	3,88%



+19,98%



+15,00%



CERAMICA CARABOBO
RIF: J-00006343-5
La piel de tu hogar...

+14,80%



-12,48%



VARIACION SEMANAL - VOLUMEN TRANSADO

EMISOR	TICKER	VARIACION SEMANAL			VOLUMEN TRANSADO	
		28/2/2020	6/3/2020	VARIACION	ACCIONES	BOLIVARES
BANCARIBE	ABC.A	43.000,00	42.485,00	-1,20%	119	4.845.340,00
BANCO NACIONAL DE CREDITO	BNC	635,00	644,00	1,42%	205.738	118.555.315,80
BANCO OCCIDENTAL DE DESCUENTO	BOU	20,50	23,96	16,88%	1.958.970	31.471.607,58
BANCO PROVINCIAL	BPV	155.000,00	150.000,00	-3,23%	3.318	464.681.772,60
BANCO DE VENEZUELA	BVL	2.100,00	2.295,00	9,29%	1.883	3.239.345,00
BOLSA DE VALORES DE CARACAS	BVCC	18.500,00	17.390,00	-6,00%	130.177	2.727.650.641,00
CERAMICA CARABOBO	CCR	392.000,00	450.000,00	14,80%	3	450.000,00
CORPORACION GRUPO QUIMICO	CGQ	40.000,00	46.000,00	15,00%	10	46.000,00
CORPORACION INDUSTRIAL DE ENERGIA	CIE	2.721,00	3.099,00	13,89%	136	421.514,00
CORIMON	CRM.A	5.900,00	6.000,00	1,69%	609	3.420.888,00
DOMINGUEZ & CIA	DOM	33.650,00	33.000,00	-1,93%	9.350	138.011.380,00
PRODUCTOS EFE	EFE	2.801,00	3.000,00	7,10%	12.943	43.306.666,00
ENVASES VENEZOLANOS	ENV	18.000,00	17.000,00	-5,56%	1.237	14.481.451,00
FABRICA NACIONAL DE CEMENTO	FNC	20.399,00	20.399,00	0,00%	-	-
FONDO DE VALORES INMOBILIARIOS A	FVI.A	800,00	700,00	-12,50%	1.150	276.500,00
FONDO DE VALORES INMOBILIARIOS B	FVI.B	540,00	558,00	3,33%	164.656	80.706.833,00
GRUPO ZULIANO	GZL	40.000,00	47.990,00	19,98%	229	10.989.710,00
INVACA	IVC	40.000,00	37.000,00	-7,50%	3	111.000,00
MANPA	MPA	5.599,00	4.900,00	-12,48%	3.219	14.202.680,00
MERCANTIL SF A	MVZA	175.000,00	180.000,00	2,86%	3.083	480.710.330,00
MERCANTIL SF B	MVZB	175.000,00	162.250,00	-7,29%	17.103	2.203.924.133,00
PROAGRO	PGR	1.479,00	1.215,00	-17,85%	22.072	22.595.665,00
PROTINAL	PTN	2.999,99	2.999,00	-0,03%	602	1.805.398,00
RON SANTA TERESA	RST	34.000,00	39.000,00	14,71%	17.651	602.200.295,34
RON SANTA TERESA TIPO B	RST.B	31.000,00	29.000,00	-6,45%	3.670	105.235.394,00
SIVENSA	SVS	13.400,00	13.400,00	0,00%	580	6.762.800,00
CANTV	TDV.D	9.500,00	8.999,00	-5,27%	340	2.159.885,00
TELARES DE PALO GRANDE	TPG	400,00	450,00	12,50%	47.756	20.720.640,00
					TOTAL BS. S	7.102.983.184,32

● Líderes en volumen transado