

# REPORTE SEMANAL

01/11/2019 - 08/11/2019

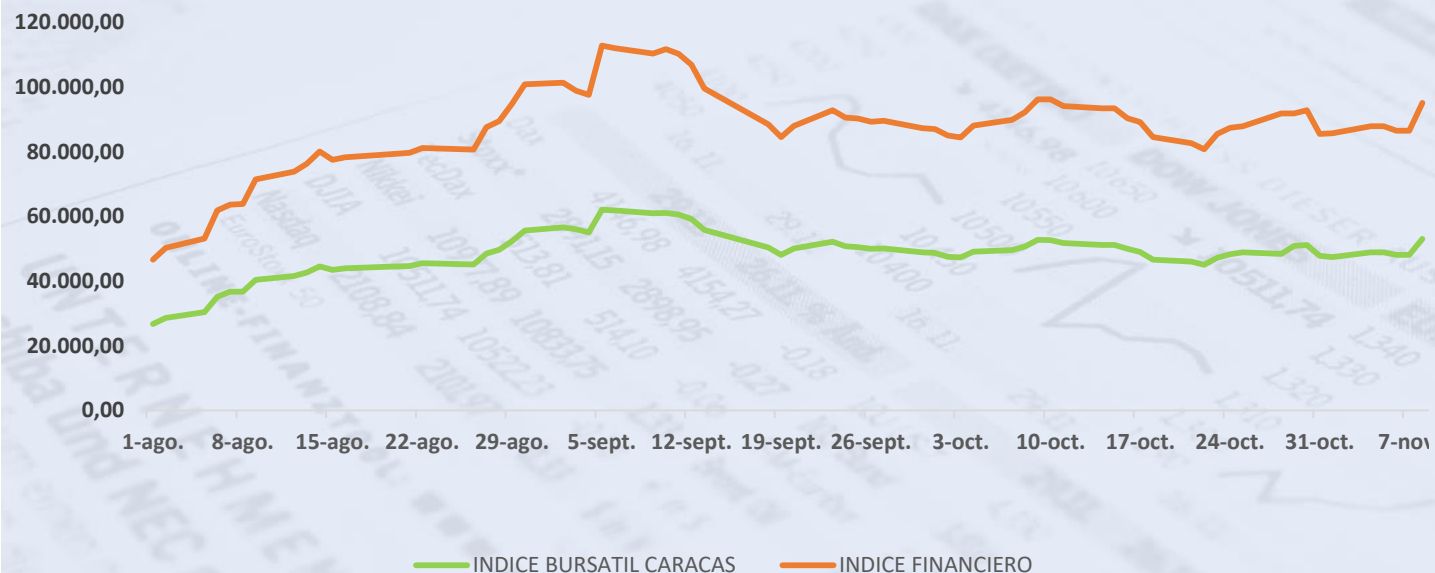


J-30045476-6

  @STATERAVALORES  
[WWW.STATERA.COM.VE](http://WWW.STATERA.COM.VE)


# INDICE BURSATIL CARACAS - INDICE FINANCIERO

	1/11/2019	8/11/2019	VARIACION
INDICE BURSATIL CARACAS	47.448,60	53.039,07	<b>11,78%</b>
INDICE FINANCIERO	85.639,13	95.060,57	<b>11,00%</b>



**BBVA**  
Provincial

**+17,81%**

 Banco de **Venezuela**

**+14,29%**

 **Banco Nacional de Crédito**  
Banco Universal

**+8,82%**

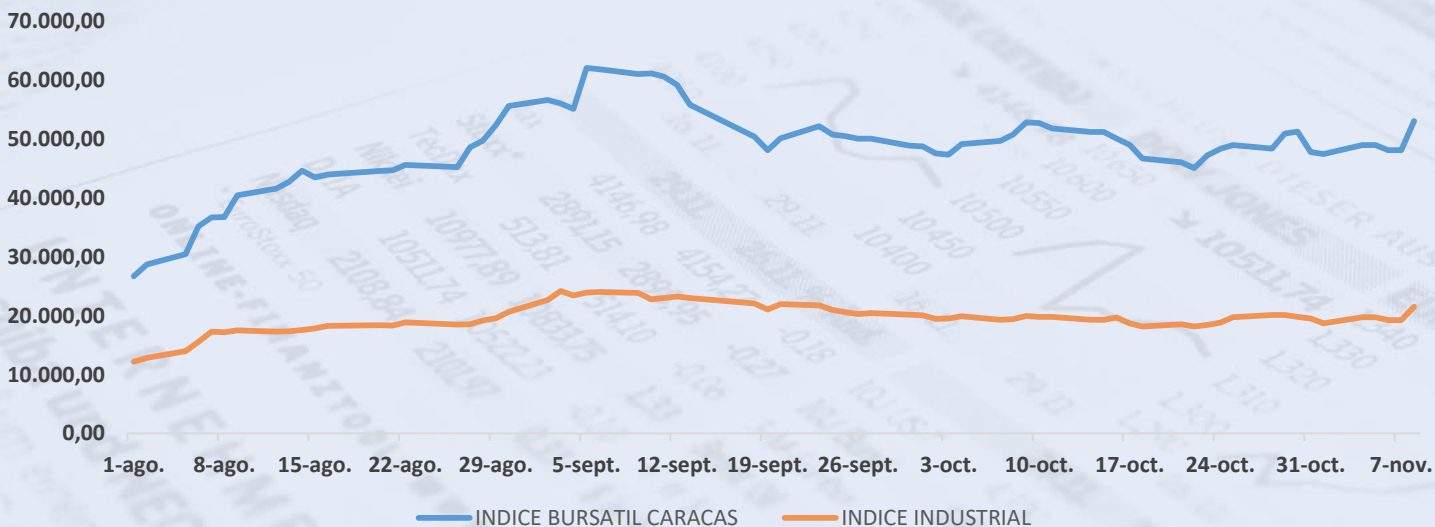
**BANCARIBE** 

**-2,22%**

 **STATERA**  
Casa de Bolsa CA  
J-30045478 II

# INDICE BURSATIL CARACAS - INDICE INDUSTRIAL

	1/11/2019	8/11/2019	VARIACION
INDICE BURSATIL CARACAS	47.448,60	53.039,07	<b>11,78%</b>
INDICE INDUSTRIAL	18.706,61	21.524,53	<b>15,06%</b>



**FONDO VALORES**  
INMOBILIARIOS S.A.C.A.

**+25,58%**

**ENVASES VENEZOLANOS S.A.**

**+19,35%**

**santa Teresa**  
FUNDADA EN 1796

**+18,64%**



**CERAMICA CARABOBO**  
RF: 100006343-5  
*La piel de tu hogar...*

**+11,00%**

**STATERA**  
Casa de Bolsa CA  
J.30040476 8

# VARIACION SEMANAL - VOLUMEN TRANSADO

EMISOR	TICKER	VARIACION SEMANAL			VOLUMEN TRANSADO	
		1/11/2019	8/11/2019	VARIACION	ACCIONES	BOLIVARES
BANCARIBE	ABC.A	22.500,00	22.000,00	-2,22%	1	22.000,00
BANCO NACIONAL DE CREDITO	BNC	340,00	370,00	8,82%	1.033.215	366.679.194,50
BANCO OCCIDENTAL DE DESCUENTO	BOU	6,40	6,70	4,69%	471.844	69.620.007,58
BANCO PROVINCIAL	BPV	73.000,00	86.000,00	17,81%	1.545	130.329.500,00
BANCO DE VENEZUELA	BVL	700,00	800,00	14,29%	1.089	871.320,00
BOLSA DE VALORES DE CARACAS	BVCC	6.250,00	6.800,00	8,80%	151.403	<b>1.137.566.852,45</b>
CERAMICA CARABOBO	CCR	100.000,00	111.000,00	11,00%	292	28.908.000,00
CORPORACION GRUPO QUIMICO	CGQ	14.700,00	15.000,00	2,04%	-	-
CORPORACION INDUSTRIAL DE ENERGIA	CIE	440,00	470,00	6,82%	307.524	131.036.802,00
CORIMON	CRM.A	3.300,00	3.301,00	0,03%	347	1.152.071,76
DOMINGUEZ & CIA	DOM	12.800,00	13.000,00	1,56%	2.265	30.032.700,00
PRODUCTOS EFE	EFE	1.700,00	1.700,00	0,00%	2.408	3.632.550,00
ENVASES VENEZOLANOS	ENV	6.200,00	7.400,00	19,35%	3.881	26.971.677,00
FABRICA NACIONAL DE CEMENTO	FNC	12.000,00	12.000,00	0,00%	-	-
FONDO DE VALORES INMOBILIARIOS A	FVI.A	333,48	350,00	4,95%	24.265	7.846.715,45
FONDO DE VALORES INMOBILIARIOS B	FVI.B	215,00	270,00	25,58%	2.322.108	<b>635.516.677,37</b>
GRUPO ZULIANO	GZL	13.000,00	12.500,00	-3,85%	-	-
INVACA	IVC	19.000,00	19.000,00	0,00%	1.569	28.290.975,00
MANPA	MPA	1.900,00	1.900,00	0,00%	113	188.900,00
MERCANTIL SF A	MVZA	72.999,99	79.000,00	8,22%	6.099	<b>470.784.500,00</b>
MERCANTIL SF B	MVZB	72.000,00	78.000,00	8,33%	5.211	<b>387.139.582,00</b>
PROAGRO	PGR	660,00	650,01	-1,51%	200.623	131.413.685,00
PROTINAL	PTN	985,00	985,00	0,00%	401	394.985,00
RON SANTA TERESA	RST	11.800,00	14.000,00	18,64%	1.819	24.231.580,00
SIVENSA	SVS	5.000,00	5.300,00	6,00%	6	31.500,00
CANTV	TDV.D	5.700,00	6.100,00	7,02%	2.730	15.848.600,00
TELARES DE PALO GRANDE	TPG	129,99	145,00	11,55%	15.114	1.981.110,05
					<b>TOTAL BS. S</b>	<b>3.630.491.485,16</b>

● Lideres en volumen transado