

STATERA SEMANAL

SEMANA DEL 31 DE ENERO AL 04 DE FEBRERO DEL 2022

Nº DE OPERACIONES
511

Nº DE ACCIONES
8.633.079

↓ **IBC**
5.377,83 -4,21%

↑ **INDUSTRIAL**
3.056,18 1,83%

↓ **FINANCIERO**
9.216,17 -6,40%



TASA DE CAMBIO BCV
4,526

BS. NEGOCIADOS
3.028.468,87

EQUIVALENCIA EN US \$
661.456,32

MOVIMIENTO SEMANAL DE LA BOLSA

Nombre	Simbolo	28-Ene	04-Feb	Variacion
C.A. RON SANTA TERESA (CLASE B)	RST.B	1.2000	1.7400	45.00%
C.A. RON SANTA TERESA	RST	1.7300	1.9000	9.83%
DOMINGUEZ & CIA., S.A.	DOM	2.0000	2.1200	6.00%
INDICE INDUSTRIAL	IND	3,001.30	3,056.18	1.83%
BOLSA DE VALORES DE CARACAS, C.A.	BVCC	0.2080	0.2100	0.96%
C.A.NAC.TELFVZLA. (CANTV) CLASE (D)	TDV.D	0.5700	0.5750	0.88%
MERCANTIL SERV. FINC. (B)	MVZ.B	5.2400	5.2500	0.19%
BCO.OCC.DE DESCUENTO, BCO. UNIVERSAL	BOU	0.00045	0.00045	0.00%
CERAMICA CARABOBO, SACA	CCR	41.9900	41.9900	0.00%
CORP.GRUPO QUIMICO, C.A.	CGQ	1.9500	1.9500	0.00%
CORIMON, C.A.	CRM.A	0.6000	0.6000	0.00%
FABRICA NACIONAL DE CEMENTOS, C.A.	FNC	0.9500	0.9500	0.00%
INVERSIONES CRECEPYMES, C.A. CLASE "B"	ICP.B	0.1200	0.1200	0.00%
IMPULSA AGRONEGOCIOS, C.A. CLASE "A"	IMPA	10.0000	10.0000	0.00%
IMPULSA AGRONEGOCIOS, C.A. CLASE "B"	IMP.B	38.0000	38.0000	0.00%
PIVCA PROMOTRA INV. Y VALORES CLASE "A"	PIV.A	10.0000	10.0000	0.00%
PIVCA PROMOTRA INV. Y VALORES CLASE "B"	PIV.B	539.9500	539.9500	0.00%
SIVENSA, S.A	SVS	0.6490	0.6490	0.00%
FONDO DE VALORES INMOB.,SACA. CLASE (A)	FVIA	6.5000	6.4700	-0.46%
C.A. TELARES DE PALO GRANDE	TPG	0.0245	0.0243	-0.82%
INVACA,INMUEBLES,VALORES Y CAPITALES,	IVC	3.6400	3.6000	-1.10%
BANCO DE VENEZUELA, S.A. BCO.UNIVERSAL	BVL	0.3500	0.3400	-2.86%
MANUFACTURAS DE PAPEL,C.A.(MANPA) SACA.	MPA	0.6490	0.6290	-3.08%
BANCO PROVINCIAL, S.A. BCO. UNIVERSAL	BPV	1.9400	1.8700	-3.61%
CORP. INDUSTRIAL DE ENERGIA CA SACA	CIE	0.0550	0.0530	-3.64%
INDICE BOLSA DE CARACAS	IBC	5,614.45	5,377.83	-4.21%
ENVASES VENEZOLANOS S.A.	ENV	0.9000	0.8600	-4.44%
FONDO DE VALORES INMOB.,SACA. CLASE (B)	FVIB	3.1600	3.0000	-5.06%
PROTINAL C.A.	PTN	0.4750	0.4500	-5.26%
PRODUCTOS EFE S.A.	EFE	0.1890	0.1770	-6.35%
INDICE FINANCIERO	FIN	9,846.66	9,216.17	-6.40%
PROAGRO C.A.	PGR	0.1400	0.1300	-7.14%
BANCO NACIONAL DE CREDITO,C.A.BCO.UNIV.	BNC	0.0180	0.0165	-8.33%
MERCANTIL SERV. FINC. (A)	MVZ.A	6.2400	5.5900	-10.42%
BANCO DEL CARIBE,C.A.BCO.UNIV.CLASE (A)	ABC.A	2.2900	2.0000	-12.66%
GRUPO ZULIANO, C.A.	GZL	3.5000	2.8100	-19.71%

ACCIÓN CON MAYOR
VARIACIÓN POSITIVA



ACCIÓN CON MAYOR
VARIACIÓN NEGATIVA



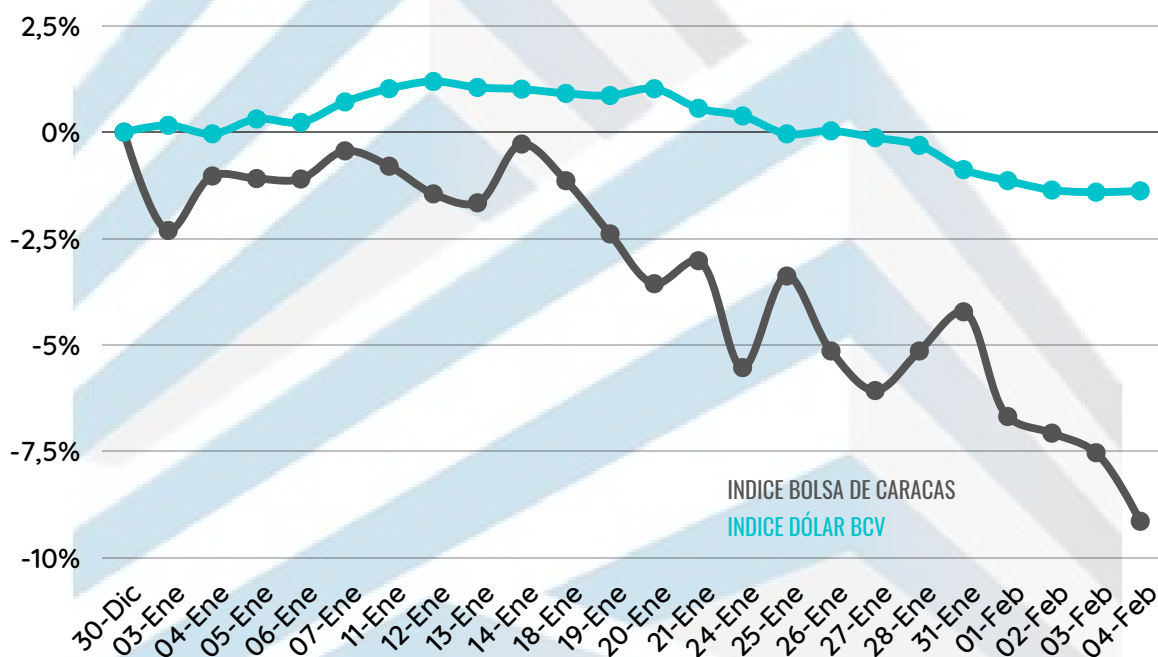
ACCIÓN CON MAYOR
Monto TRANSADO



MOVIMIENTO RENTA FIJA

Dia	Nombre	N° Operaciones	Valor nominal	Precio	Monto Total Negociado
31-ene	DISMARKET EXPRESS	1	4,800.00	82.85%	4,790.13
2-feb	DAYCO TELECOM, IX	1	10,000.00	100%	10,031.11
2-feb	MERCANTIL S.F. II	4	906,700.00	86.96%	788,430.05
2-feb	SILMACA, XI, S.2	1	100,000.00	86.97%	87,247.78
2-feb	SILMACA, XII, S.2	1	100,000.00	86.97%	87,247.78
2-feb	SILMACA, XIII, S.2	1	100,000.00	86.97%	87,247.78
2-feb	SILMACA, XIV, S. 2	1	100,000.00	86.97%	87,247.78
2-feb	SILMACA, III, S. 3	1	100,000.00	86.97%	87,247.78
2-feb	SILMACA, III, S. 3	1	100,000.00	86.97%	87,247.78
2-feb	SILMACA, V, S. 3	1	100,000.00	86.97%	87,247.78
2-feb	SILMACA, VI, S. 3	1	100,000.00	86.97%	87,247.78
2-feb	STERITEX, S-10	1	138,900.00	82.64%	114,786.96
2-feb	STERITEX, S-9	1	138,900.00	82.64%	114,786.96
2-feb	TESORERIA YMAS, S.10	1	120,000.00	82.64%	99,168.00
3-feb	GISMICAR, III	1	146,432.00	80%	136,669.87
3-feb	GALAXIA MEDICA, V	1	30,000.00	86.96%	26,088.00
3-feb	GALAXIA MEDICA, VI	1	30,000.00	86.96%	26,088.00
3-feb	GALAXIA MEDICA, VII	1	30,000.00	86.96%	26,088.00
3-feb	GALAXIA MEDICA, VIII	2	30,000.00	86.96%	26,088.00
3-feb	MERCANTIL S.F. II	1	220,000.00	86.97%	191,951.71
4-feb	DAYCO TELECOM, IX	1	10,000.00	100%	10,035.56
4-feb	MERCANTIL S.F. II	2	262,300.00	86.99%	229,639.86

COMPORTAMIENTO DEL MERCADO DE VALORES DESDE EL 01/01/2022 AL 04/02/2022



-9,14%

-1,38%

US\$



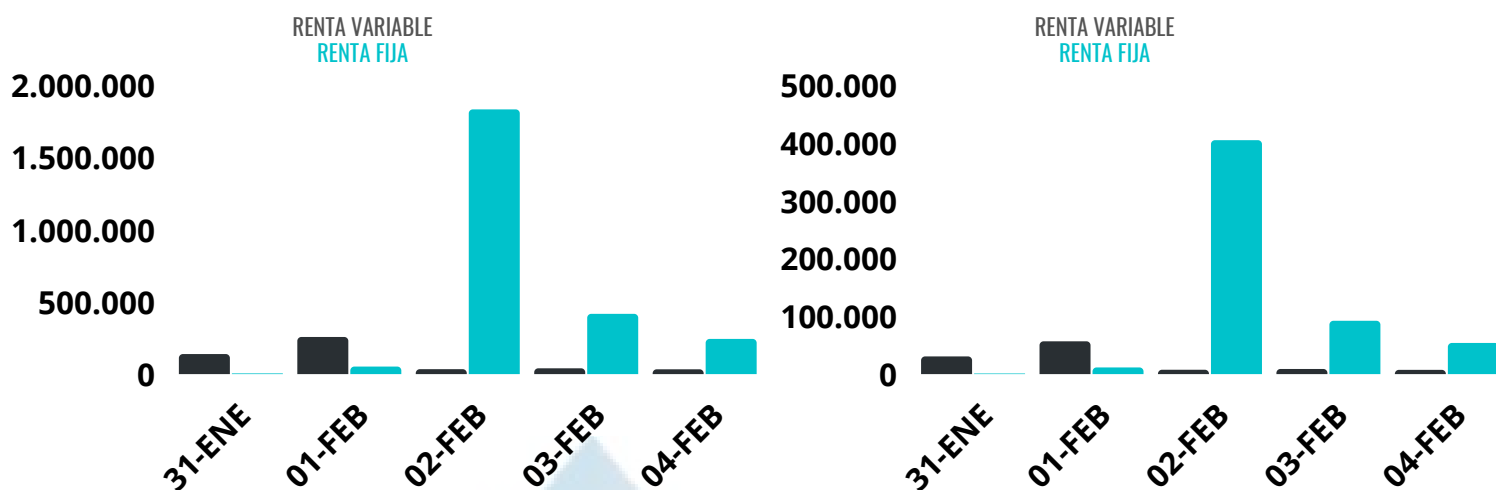
RESUMEN DE MONTOS TRANSADOS

TOTAL DE BS EN RENTA VARIABLE: 494.574,80 BS

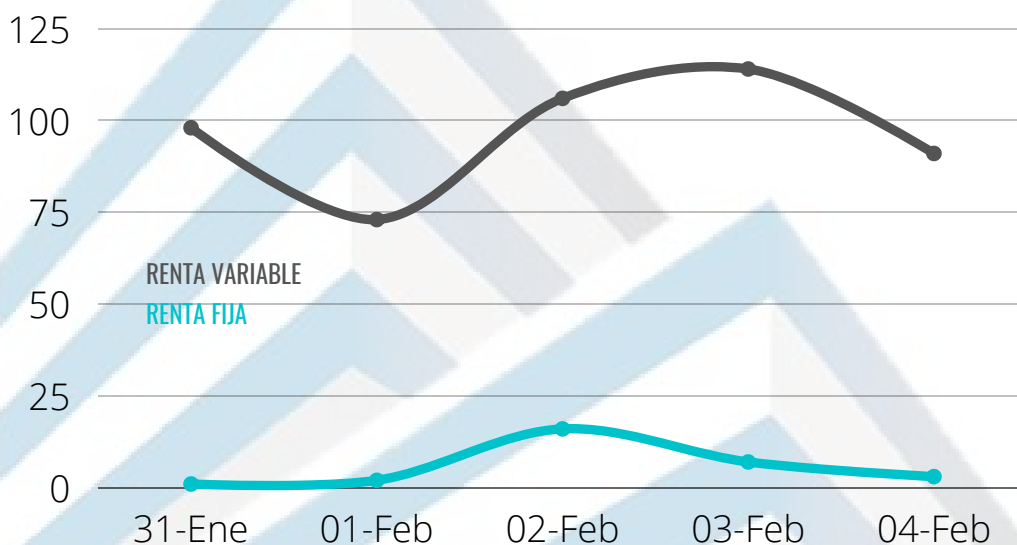
TOTAL DE BS EN RENTA FIJA: 2,533,894.07 BS

TOTAL DE \$ EN RENTA VARIABLE: 101,750.81 \$

TOTAL DE \$ EN RENTA FIJA: 559,705.51 \$



N° DE OPERACIONES REALIZADAS



ACCIONES MAS LIQUIDAS

Nombre	Simbolo	N° Operaciones	Presencia Bursatil
C.A. RON SANTA TERESA (CLASE B)	RST.B	31	100%
BANCO NACIONAL DE CREDITO,C.A.BCO.UNIV.	BNC	74	100%
MERCANTIL SERV. FINC. (A)	MVZ.A	20	100%
BANCO PROVINCIAL, S.A. BCO. UNIVERSAL	BPV	46	100%
BOLSA DE VALORES DE CARACAS, C.A.	BVCC	50	100%
FONDO DE VALORES INMOB.,SACA. CLASE (B)	FVI.B	26	100%

*Presencia Bursatil mide el grado de liquidez de las acciones, de la idea de la frecuencia de negociacion de una accion en el mercado. Por ejemplo, una presencia igual a 100% indica que dicha accion ha sido negociada en cada una de las jornadas respectivas de la Bolsa de Valores.