

2
0
2
4

Reporte Semanal

Semana del 15 al 19 de enero



Semana del 15 al 19 de enero de 2024

IBC

Bs. 57.584,23



3,01%

Industrial

Bs. 27.679,30



-3,02%

Financiero

Bs. 104.971,46



5,12%

N° de Operaciones

702

N° de Acciones

3.509.459



Tasa de cambio BCV

Bs. 36,14

+ +

+ +

+ +

Bs. negociados

Bs. 2.629.128,59

Equivalencia en

US\$

\$ 72.862,32

Movimiento Renta Variable

Nombre	Símbolo	12-ene	19-ene	Variación
PRODUCTOS EFE S.A.	EFE	5,8000	9,6000	65,52%
PIVCA PROMOTRA INV. Y VALORES CLASE "B"	PIV.B	370,0000	442,9900	19,73%
BANCO DEL CARIBE, C.A. BCO. UNIV. CLASE "A"	ABC.A	38,0000	45,0000	18,42%
FONDO DE VALORES INMOB., SACA. CLASE "A"	FVI.A	39,5000	45,9000	16,20%
SIVENSA, S.A.	SVS	5,0000	5,6800	13,60%
ALALZA INVERSIONES, C.A. CLASE "B"	ALZ.B	22,0000	24,9500	13,41%
BANCO PROVINCIAL, S.A. BCO. UNIVERSAL	BPV	17,4400	18,4100	5,56%
INDICE FINANCIERO	FIN	99.859,46	104.971,46	5,12%
BOLSA DE VALORES DE CARACAS, C.A.	BVCC	6,0000	6,3000	5,00%
INDICE BOLSA DE CARACAS	IBC	55.899,57	57.584,23	3,01%
BANCO NACIONAL DE CREDITO, C.A. BCO. UNIV.	BNC	0,0350	0,0360	2,86%
BANCO DE VENEZUELA, S.A. BCO. UNIVERSAL	BVL	7,4800	7,5000	0,27%
ARCA INMUEBLES Y VALORES C.A. CLASE "A"	ARC.A	40,0000	40,0000	0,00%
ARCA INMUEBLES Y VALORES C.A. CLASE "B"	ARC.B	42,0000	42,0000	0,00%
CORP. GRUPO QUIMICO, C.A.	CGQ	6,8900	6,8900	0,00%
CORP. INDUSTRIAL DE ENERGIA CA SACA	CIE	0,1500	0,1500	0,00%
DOMINGUEZ & CIA., S.A.	DOM	16,0000	16,0000	0,00%
FABRICA NACIONAL DE CEMENTOS, C.A.	FNC	14,2000	14,2000	0,00%
FONDO DE VALORES INMOB., SACA. CLASE "B"	FVI.B	6,8000	6,8000	0,00%
GRUPO ZULIANO, C.A.	GZL	27,9900	27,9900	0,00%
INVERSIONES CRECEPYMES, C.A. CLASE "B"	ICP.B	8,0000	8,0000	0,00%
IMPULSA AGRONEGOCIOS, C.A. CLASE "A"	IMP.A	6,3800	6,3800	0,00%
IMPULSA AGRONEGOCIOS, C.A. CLASE "B"	IMP.B	155,3900	155,3900	0,00%
INVACA, INMUEBLES, VALORES Y CAPITALS	IVC	16,0000	16,0000	0,00%
MONTESCO FONDO AGROINDUSTRIAL, C.A.	MTC.B	17,5100	17,5100	0,00%
MERCANTIL SERV. FINC. CLASE "B"	MVZ.B	49,5000	49,5000	0,00%
PIVCA PROMOTRA INV. Y VALORES CLASE "A"	PIV.A	14,0600	14,0600	0,00%
C.A. RON SANTA TERESA CLASE "B"	RST.B	3,7700	3,7700	0,00%
VENEALTERNATIVE, S.A. CLASE "B"	VNA.B	79,5200	79,5200	0,00%
ENVASES VENEZOLANOS S.A.	ENV	18,7000	18,6900	-0,05%
PROAGRO C.A.	PGR	0,7980	0,7940	-0,50%
MERCANTIL SERV. FINC. CLASE "A"	MVZ.A	56,5000	55,9900	-0,90%
MANUFACTURAS DE PAPEL, C.A. (MANPA) SACA.	MPA	2,8000	2,7500	-1,79%
INDICE INDUSTRIAL	IND	28.542,56	27.679,30	-3,02%
CERAMICA CARABOBO, SACA	CCR	698,0000	670,0000	-4,01%
C.A. TELARES DE PALO GRANDE	TPG	0,3349	0,3200	-4,45%
C.A. NAC. TELF. VZLA. (CANTV) CLASE "D"	TDV.D	4,5400	4,3000	-5,29%
C.A. RON SANTA TERESA	RST	8,5000	8,0000	-5,88%
PROTINAL C.A.	PTN	3,9000	3,6000	-7,69%
CORIMON, C.A.	CRM.A	4,8500	3,9900	-17,73%



Acción con mayor
variación positiva

Acción con mayor
variación negativa

Acción con mayor
monto transado



Movimiento Renta Fija

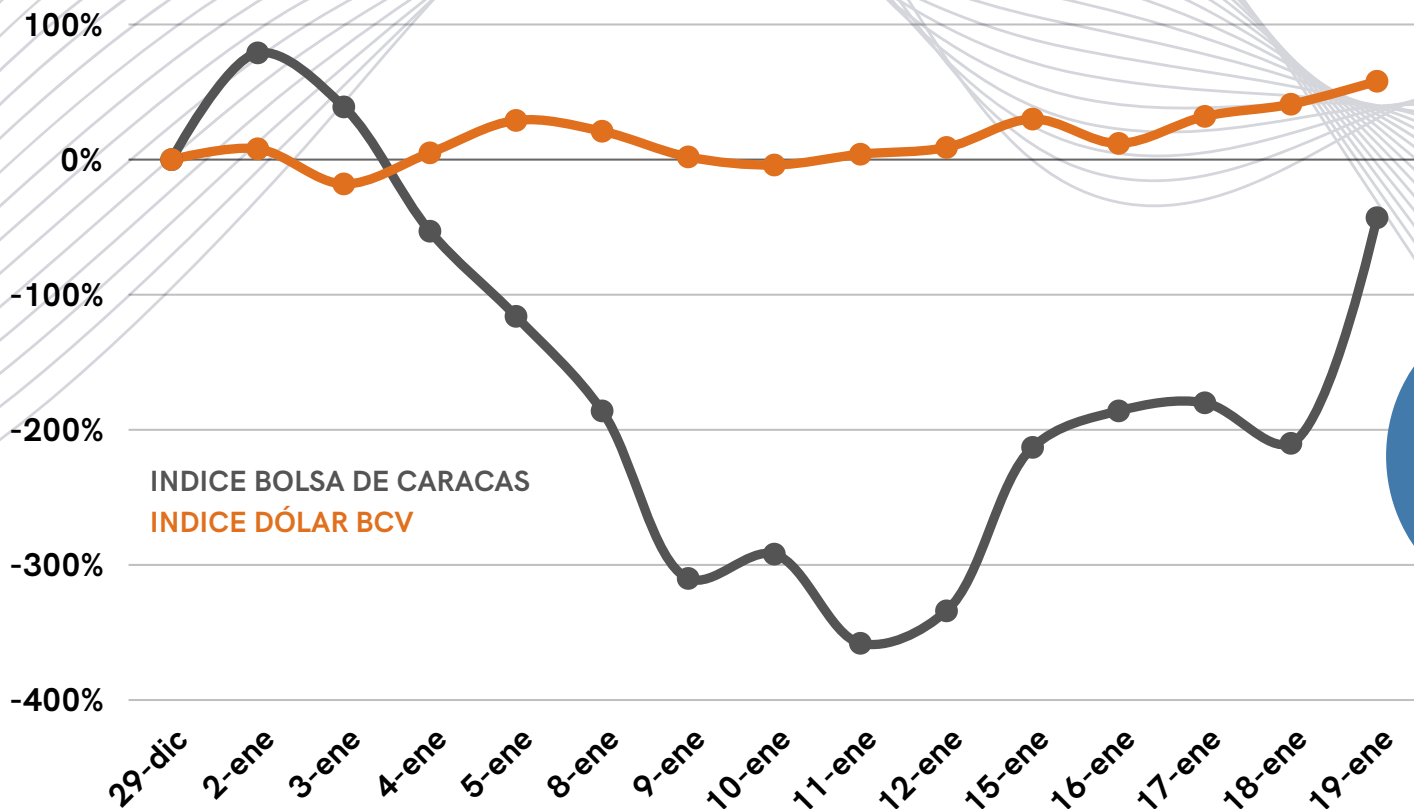
Papeles Comerciales

Día	Nombre	N de Operaciones	Valor Nominal	Precio	Monto Negociado
15-ene	GENIA CARE, 23-I, S-II	3	27.500	100%	991.091,75
16-ene	CORP. DAMASCO, 23-I, S-2	1	213.409	100%	7.677.260,73
16-ene	GENIA CARE. EM. 2023-II, S-2	2	2.204	100%	79.297,65
17-ene	GENIA CARE, 23-I, S-II	2	1.229	100%	44.301,27
17-ene	GENIA CARE. EM. 23-II, S-1	1	9.200	100%	331.628,72
17-ene	GENIA CARE. 23-II, S-2	5	116.015	100%	4.181.946,30
18-ene	GENIA CARE, 23-I, S-II	2	10.729	100%	387.060,48
18-ene	GENIA CARE. 23-II, S-2	7	6.070	100%	218.981,93
19-ene	GENIA CARE, 23-I, S-II	1	729	100%	26.344,53
19-ene	GENIA CARE. 23-II, S-2	4	500	100%	18.068,95
19-ene	LAB. VINCENTI. 22-VII, S-2	2	3.492.500	100%	3.492.500
19-ene	LAB. VINCENTI. 22-VIII, S-2	2	3.492.500	100%	3.492.500

Certificados de Financiamiento Bursátil

Día	Nombre	N de Operaciones	Valor Nominal	Precio	Monto Negociado
15-ene	C.A. RON SANTA TERESA	1	4.000.000	100%	4.000.000
15-ene	TRANSPORTE N&P	1	513.278	99,911%	512.821,18
17-ene	C.A. RON SANTA TERESA	1	2.000.000	100%	2.000.000
18-ene	TRANSPORTE N&P	1	584.643	99,955%	584.379,91
19-ene	INV. CONST. HERM. F.	1	255.641	99,866%	255.298,44
19-ene	CONSTRUCTORA LILIBETH	1	1.675.141	99,866%	1.672.896,31
19-ene	INV. CONST. HERM. F.	1	255.641	99,866%	255.298,44
19-ene	INV. CONST. HERM. F.	1	252.927	99,866%	252.588,08
19-ene	SERV. IND. ELECTRIC.	1	129.064	99,866%	128.891,05
19-ene	SERV. IND. ELECTRIC.	1	187.312	99,866%	187.061,00
19-ene	SERV. IND. ELECTRIC.	1	128.393	99,866%	128.220,95
19-ene	SERV. ADUAN. A. IMP.	1	713.914	99,866%	712.957,36

Comportamiento del Mercado de Valores desde el 15/01/24 al 19/01/24

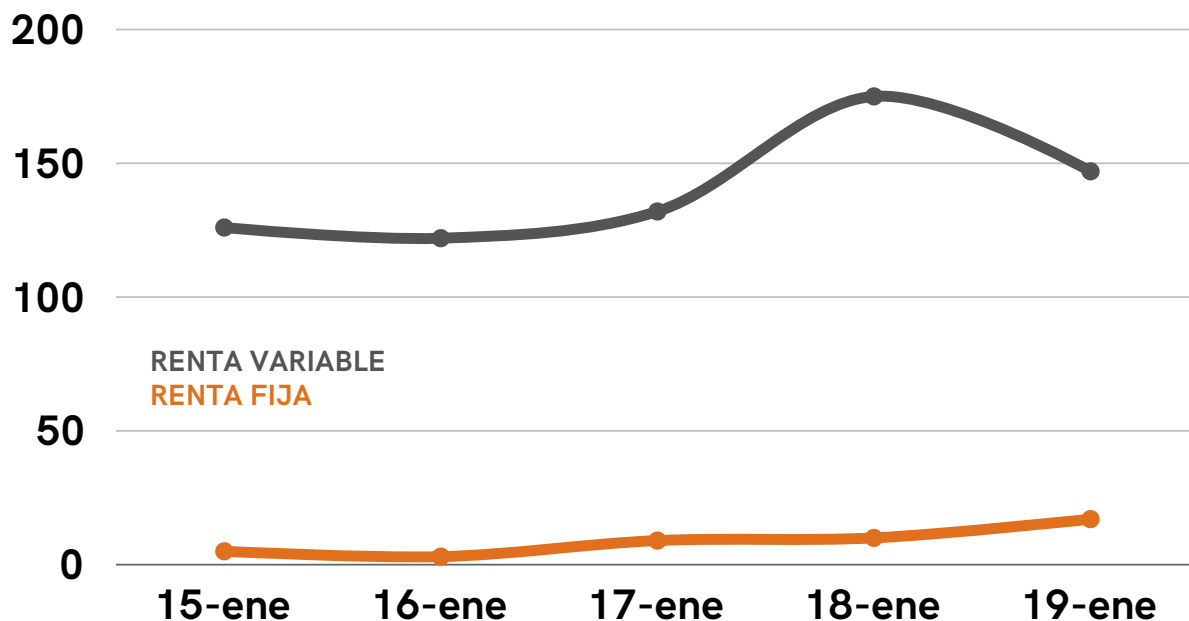


-0,43%



0,58%

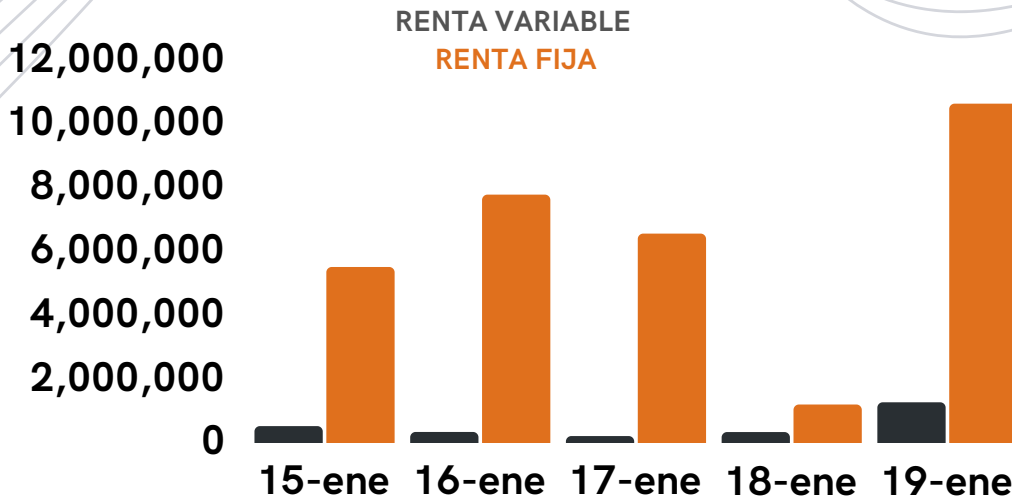
No. de Operaciones realizadas



Resumen de montos Transados

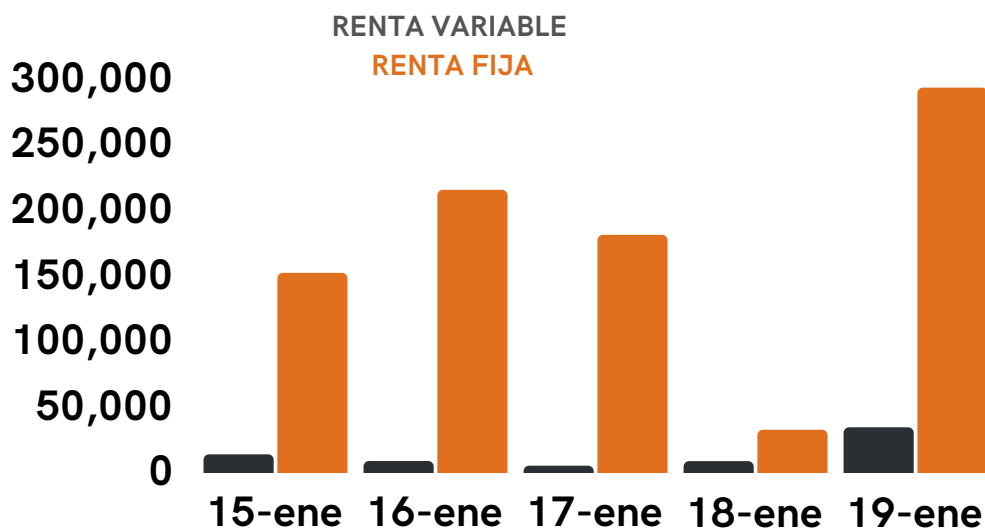
TOTAL DE BS EN RENTA VARIABLE: BS. 2.629.128,59

TOTAL DE BS EN RENTA FIJA: BS. 31.632.998,04



TOTAL DE \$ EN RENTA FIJA: \$ 877.248,80

TOTAL DE \$ EN RENTA VARIABLE: \$ 72.862,32





+ +

+ +

+ +



@StateraValores

+ +

+ +

+ +

www.statera.com.ve