

2024

Reporte Semanal

Semana del 11 al 15 de marzo



Semana del 11 al 15 de marzo de 2024

IBC

Bs. 52.081,14



3,26%

Industrial

Bs. 25.283,50



2,84%

Financiero

Bs. 94.621,47



3,38%

N° de Operaciones

671

N° de Acciones

17.076.297



Tasa de cambio BCV

Bs. 36,28

+ +

+ +

+ +

Bs. negociados

Bs. 4.637.853,77

Equivalencia en

US\$

\$ 128.008,56

Movimiento Renta Variable

Nombre	Símbolo	8-mar	15-mar	Variación
CORIMON, C.A.	CRM.A	3,8900	4,6900	20,57%
BOLSA DE VALORES DE CARACAS, C.A.	BVCC	5,5000	6,6000	20,00%
FONDO DE VALORES INMOB., SACA. CLASE "A"	FVI.A	38,9800	46,1500	18,39%
FONDO DE VALORES INMOB., SACA. CLASE "B"	FVI.B	8,3500	9,5000	13,77%
INVACA, INMUEBLES, VALORES Y CAPITALES,	IVC	15,0000	17,0000	13,33%
BANCO PROVINCIAL, S.A. BCO. UNIVERSAL	BPV	16,0000	17,6500	10,31%
C.A. RON SANTA TERESA CLASE "B"	RST.B	3,2000	3,4400	7,50%
BANCO NACIONAL DE CREDITO, C.A. BCO. UNIV.	BNC	0,0359	0,0384	6,96%
C.A. NAC. TELF. VZLA. (CANTV) CLASE "D"	TDV.D	4,6000	4,9000	6,52%
C.A. RON SANTA TERESA	RST	7,0000	7,3500	5,00%
BANCO DE VENEZUELA, S.A. BCO. UNIVERSAL	BVL	8,3900	8,8000	4,89%
MERCANTIL SERV. FINC. CLASE "A"	MVZ.A	41,0000	43,0000	4,88%
C.A. TELARES DE PALO GRANDE	TPG	0,2749	0,2860	4,04%
INDICE FINANCIERO	FIN	91.531,65	94.621,47	3,38%
INDICE BOLSA DE CARACAS	IBC	50.438,99	52.081,14	3,26%
INDICE INDUSTRIAL	IND	24.584,62	25.283,50	2,84%
PROTINAL C.A.	PTN	3,3900	3,4800	2,65%
MERCANTIL SERV. FINC. CLASE "B"	MVZ.B	42,8900	43,0000	0,26%
ALALZA INVERSIONES, C.A. CLASE "B"	ALZ.B	32,3700	32,3700	0,00%
ARCA INMUEBLES Y VALORES C.A. CLASE "A"	ARC.A	40,0000	40,0000	0,00%
ARCA INMUEBLES Y VALORES C.A. CLASE "B"	ARC.B	42,3500	42,3500	0,00%
CERAMICA CARABOBO, SACA	CCR	610,0000	610,0000	0,00%
CORP. GRUPO QUIMICO, C.A.	CGQ	7,9000	7,9000	0,00%
PRODUCTOS EFE S.A.	EFE	7,5000	7,5000	0,00%
FABRICA NACIONAL DE CEMENTOS, C.A.	FNC	10,0000	10,0000	0,00%
INVERSIONES CRECEPYMES, C.A. CLASE "B"	ICP.B	8,0000	8,0000	0,00%
IMPULSA AGRONEGOCIOS, C.A. CLASE "A"	IMP.A	6,3800	6,3800	0,00%
IMPULSA AGRONEGOCIOS, C.A. CLASE "B"	IMP.B	185,0000	185,0000	0,00%
MONTESCO FONDO AGROINDUSTRIAL, C.A.	MTC.B	17,5100	17,5100	0,00%
PIVCA PROMOTRA INV. Y VALORES CLASE "A"	PIV.A	14,0600	14,0600	0,00%
PIVCA PROMOTRA INV. Y VALORES CLASE "B"	PIV.B	500,0000	500,0000	0,00%
VENEALTERNATIVE, S.A. CLASE "B"	VNA.B	120,0000	120,0000	0,00%
PROAGRO C.A.	PGR	0,7400	0,7300	-1,35%
DOMINGUEZ & CIA., S.A.	DOM	16,1800	15,9000	-1,73%
MANUFACTURAS DE PAPEL, C.A. (MANPA) SACA.	MPA	2,4500	2,4000	-2,04%
GRUPO ZULIANO, C.A.	GZL	24,0000	23,2000	-3,33%
SIVENSA, S.A.	SVS	5,7000	5,4500	-4,39%
ENVASES VENEZOLANOS S.A.	ENV	14,7000	13,8000	-6,12%
CORP. INDUSTRIAL DE ENERGIA CA SACA	CIE	0,1500	0,1400	-6,67%
BANCO DEL CARIBE, C.A. BCO. UNIV. CLASE "A"	ABC.A	37,8300	32,0300	-15,33%

**Acción con mayor
variación positiva**

**Acción con mayor
variación negativa**

**Acción con mayor
monto transado**



Movimiento Renta Fija

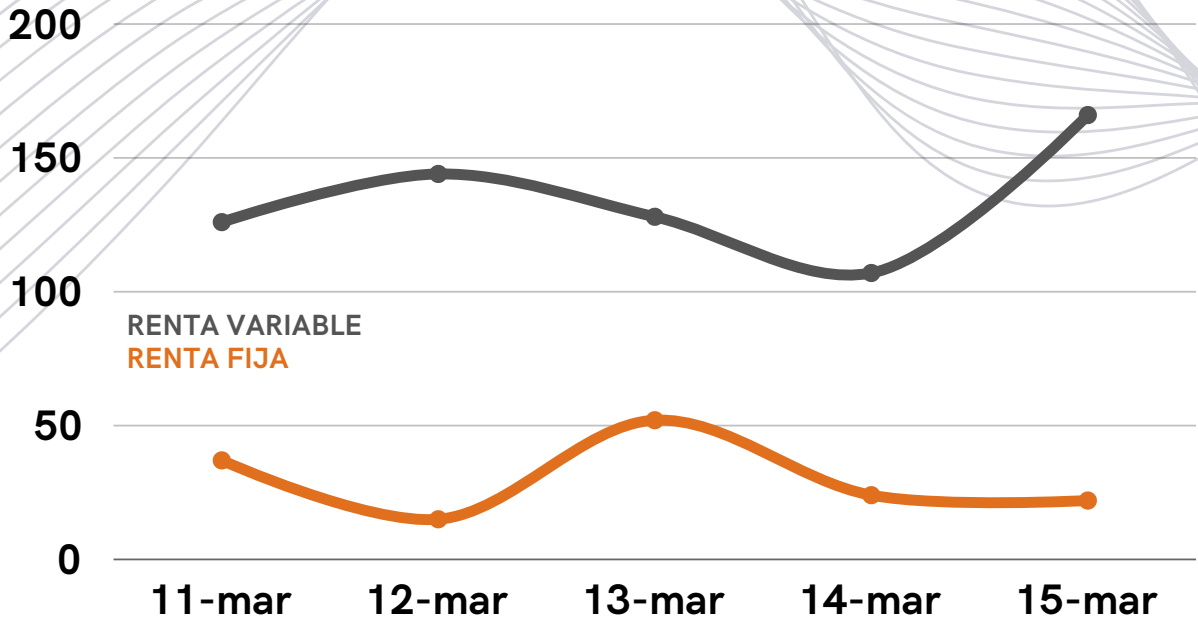
Papeles Comerciales

Día	Nombre	N de Operaciones	Valor Nominal	Precio	Monto Negociado
11-mar	AGR. SAN MARINO, 23-I, S-5	1	12.000	100%	434.283,60
11-mar	PROC. MARSOCA, 23-III, S-2	1	150	100%	5.428,55
11-mar	CAPSUVEN PHARMA L., 23-I, S-6	1	20.000	100%	723.806,00
11-mar	CAPSUVEN PHARMA L., 23-I, S-7	6	16.000	100%	579.044,80
11-mar	CAPSUVEN PHARMA L., 23-I, S-9	21	15.900	100%	575.425,77
12-mar	PROC. MARSOCA, 23-III, S-3	1	10.500	100%	380.105,25
12-mar	CAPSUVEN PHARMA L., 23-I, S-7	2	4.000	100%	144.802,00
12-mar	CAPSUVEN PHARMA L., 23-I, S-8	3	15.150	100%	548.437,58
12-mar	CAPSUVEN PHARMA L., 23-I, S-9	1	100	100%	3.620,05
13-mar	CAPSUVEN PHARMA L., 23-I, S-8	1	400	100%	14.494,76
14-mar	CORP. DAMASCO, 23-I, S-3	1	10.000	100%	362.633,00
14-mar	PROC. MARSOCA, 23-III, S-2	2	29.950	100%	1.086.085,84
14-mar	PROC. MARSOCA, 23-III, S-3	2	53.200	100%	1.929.207,56
14-mar	MERCANTIL S.F. S-2023-I-III	2	1.400.000	99,801%	1.397.214,00
15-mar	GPO. NUEVE ONCE, 24-2, S-2	1	50.000	100%	1.813.800,00
15-mar	PROC. MARSOCA, 23-III, S-2	1	4.000	100%	145.104,00
15-mar	MERCANTIL S.F. S-2023-I-III	2	2.800.000	99,783%	2.793.924,00
15-mar	PROCAFE LARA, 24-I, S-I	4	476.000	100%	17.267.376,00

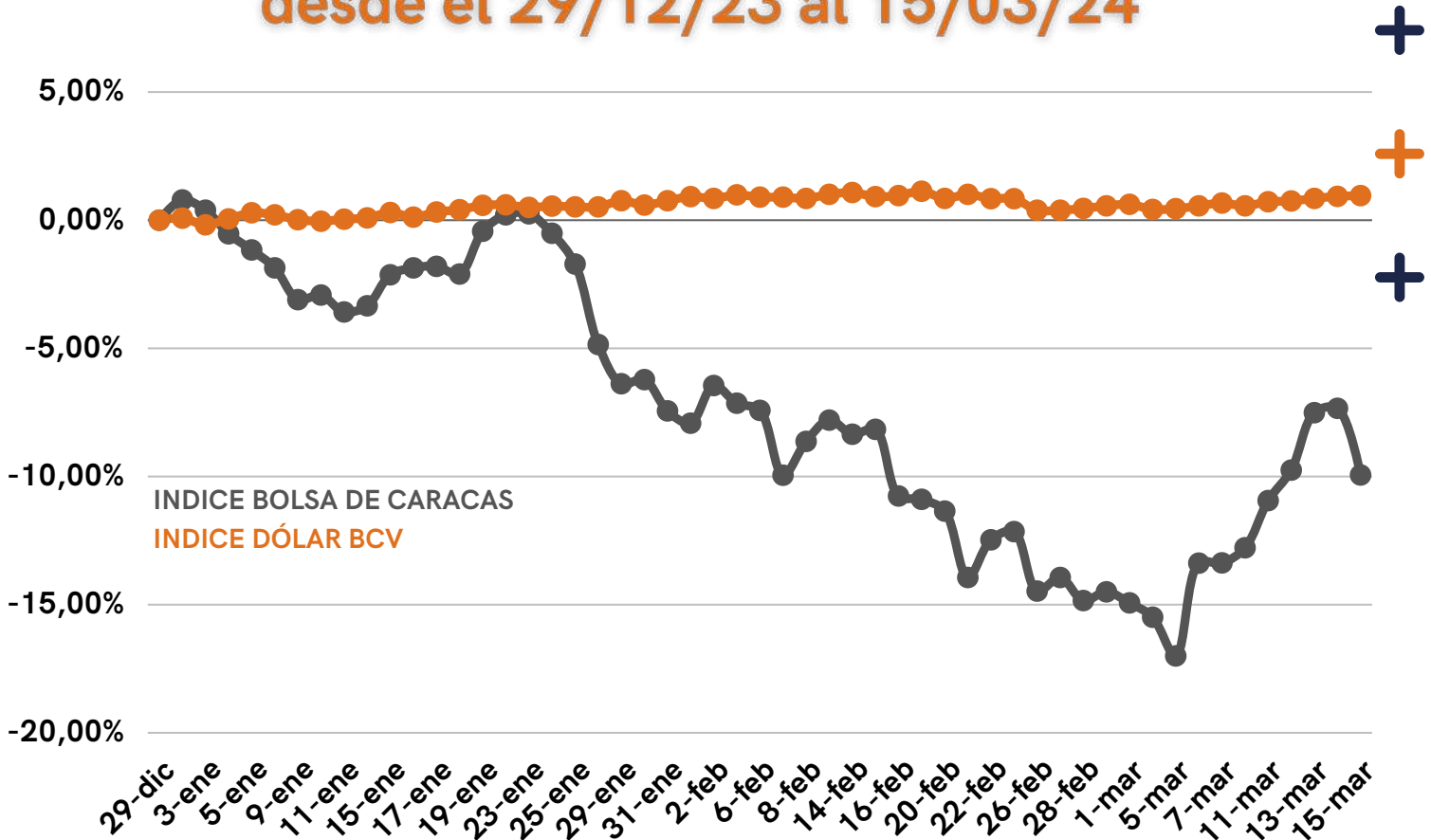
Certificados de Financiamiento Bursátil

Día	Nombre	N de Operaciones	Valor Nominal	Precio	Monto Negociado
11-mar	C.F.B. C0447A	1	2.000.000	100%	2.000.000,00
11-mar	C.F.B. C0480A - C0485A	6	2.198.861	99,911%	2.196.904,01
12-mar	C.F.B. C0486A - C0493A	8	2.805.465	99,911%	2.802.968,14
13-mar	C.F.B. C0412A	1	31.070	100%	31.070,00
13-mar	C.F.B. C0494A - C0543A	50	17.563.893	99,911%	17.548.261,14
14-mar	C.F.B. C0544A - C0560A	17	6.986.638	99,955%	6.983.494,01
15-mar	C.F.B. C0412A	1	6.094	100%	6.094,00
15-mar	C.F.B. C0561A - C0573A	13	14.758.656	99,866%	14.738.879,40

No. de Operaciones realizadas



Comportamiento del Mercado de Valores desde el 29/12/23 al 15/03/24



-9,94%

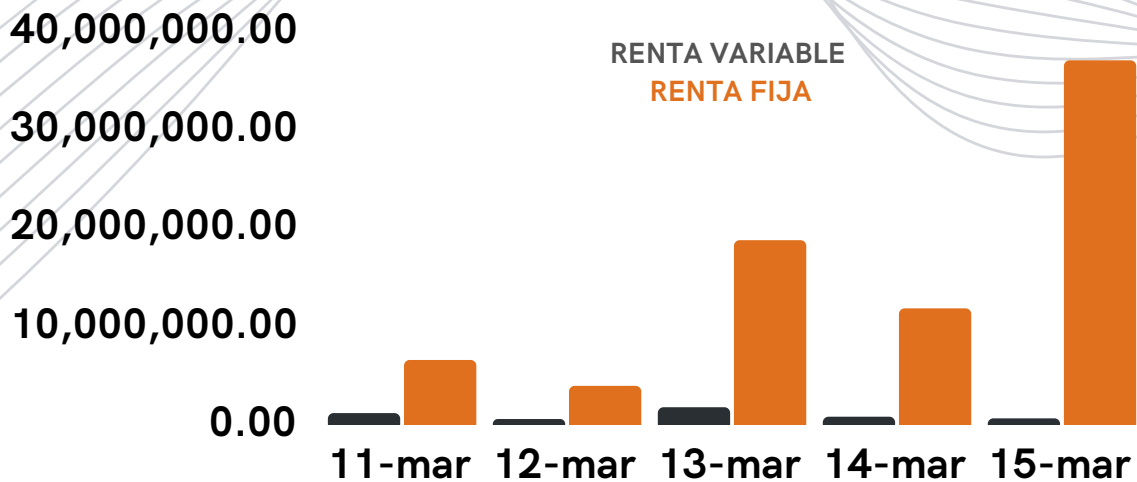


0,96%

Resumen de montos Transados

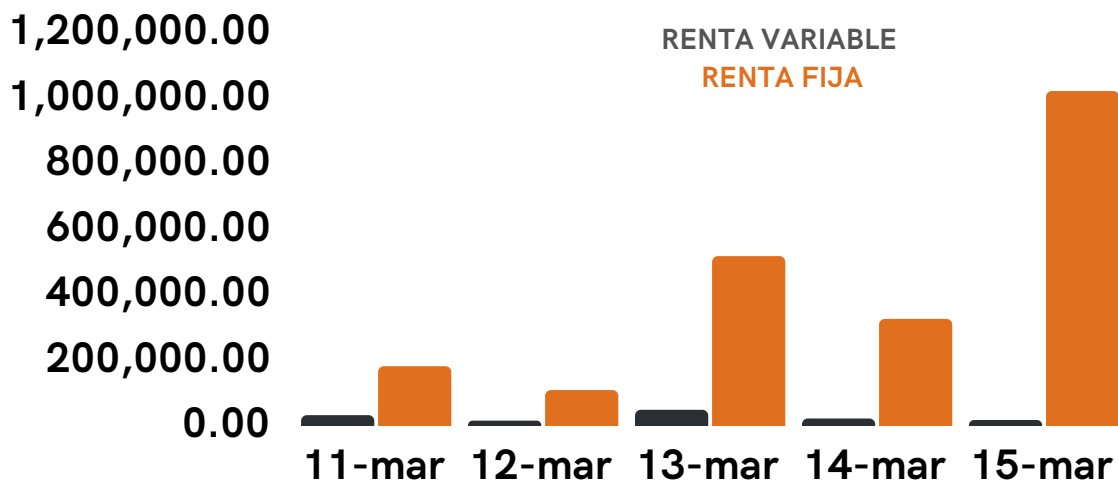
TOTAL DE BS EN RENTA VARIABLE: BS. 4.637.853,77

TOTAL DE BS EN RENTA FIJA: BS. 77.806.162,13



TOTAL DE \$ EN RENTA VARIABLE: \$ 128.008,56

TOTAL DE \$ EN RENTA FIJA: \$ 2.146.155,95



¿Qué ocurrió en la semana?

Corporación Grupo Químico, C.A. convocó a una Asamblea Ordinaria que tendrá lugar el 20 de marzo de 2024 de manera virtual, con el propósito de deliberar y resolver los siguientes puntos, entre otros:

- Considerar y resolver sobre la aprobación de los Estados Financieros Auditados correspondientes al ejercicio económico concluido el 31 de diciembre de 2023.
- Nombrar los miembros principales y suplentes de la Junta Directiva para el período 2024-2025 y fijar su remuneración.



@StateraValores



www.statera.com.ve