

2  
0  
2  
4

# Reporte Semanal

Semana del 14 al 16 de febrero



# Semana del 14 al 16 de febrero de 2024

**IBC**

Bs. 51.607,08



**-3,21%**

**Industrial**

Bs. 25.853,27



**-0,93%**

**Financiero**

Bs. 92.798,26



**-3,97%**

**N° de Operaciones**

406

**N° de Acciones**

2.268.398



**Tasa de cambio BCV**

**Bs. 36,27**

**+ +**

**+ +**

**Bs. negociados**

Bs. 2.274.468,37

**+ +**

**Equivalencia en**

**US\$**

\$ 62.715,27

# Movimiento Renta Variable

Nombre	Símbolo	9-feb	16-feb	Variación
C.A. RON SANTA TERESA CLASE "B"	RST.B	3,4700	3,5700	2,88%
INVACA, INMUEBLES, VALORES Y CAPITALES,	IVC	12,4900	12,5000	0,08%
ALALZA INVERSIONES, C.A. CLASE "B"	ALZ.B	24,9500	24,9500	0,00%
ARCA INMUEBLES Y VALORES C.A. CLASE "A"	ARC.A	40,0000	40,0000	0,00%
ARCA INMUEBLES Y VALORES C.A. CLASE "B"	ARC.B	53,0000	53,0000	0,00%
CERAMICA CARABOBO, SACA	CCR	630,0000	630,0000	0,00%
CORP. GRUPO QUIMICO, C.A.	CGQ	7,9900	7,9900	0,00%
CORP. INDUSTRIAL DE ENERGIA CA SACA	CIE	0,1500	0,1500	0,00%
PRODUCTOS EFE S.A.	EFE	9,0000	9,0000	0,00%
FABRICA NACIONAL DE CEMENTOS, C.A.	FNC	14,2000	14,2000	0,00%
INVERSIONES CRECEPYMES, C.A. CLASE "B"	ICP.B	8,0000	8,0000	0,00%
IMPULSA AGRONEGOCIOS, C.A. CLASE "A"	IMP.A	6,3800	6,3800	0,00%
IMPULSA AGRONEGOCIOS, C.A. CLASE "B"	IMP.B	185,0000	185,0000	0,00%
MANUFACTURAS DE PAPEL, C.A. (MANPA) SACA.	MPA	2,6000	2,6000	0,00%
MONTESCO FONDO AGROINDUSTRIAL, C.A	MTC.B	17,5100	17,5100	0,00%
PROAGRO C.A.	PGR	0,7890	0,7890	0,00%
PIVCA PROMOTRA INV. Y VALORES CLASE "A"	PIV.A	14,0600	14,0600	0,00%
PIVCA PROMOTRA INV. Y VALORES CLASE "B"	PIV.B	500,0000	500,0000	0,00%
C.A. TELARES DE PALO GRANDE	TPG	0,3299	0,3299	0,00%
VEALTERNATIVE, S.A. CLASE "B"	VNA.B	120,0000	120,0000	0,00%
BANCO PROVINCIAL, S.A. BCO. UNIVERSAL	BPV	17,2400	17,2200	-0,12%
C.A. NAC. TELF. VZLA. (CANTV) CLASE "D"	TDV.D	4,8500	4,8400	-0,21%
DOMINGUEZ & CIA., S.A.	DOM	16,4500	16,4000	-0,30%
GRUPO ZULIANO, C.A.	GZL	26,9900	26,8900	-0,37%
ENVASES VENEZOLANOS S.A.	ENV	17,0000	16,9000	-0,59%
C.A. RON SANTA TERESA	RST	7,4500	7,4000	-0,67%
FONDO DE VALORES INMOB., SACA. CLASE "B"	FVI.B	6,6500	6,5900	-0,90%
<b>INDICE INDUSTRIAL</b>	<b>IND</b>	<b>26.095,72</b>	<b>25.853,27</b>	<b>-0,93%</b>
MERCANTIL SERV. FINC. CLASE "B"	MVZ.B	45,9500	45,4400	-1,11%
SIVENSA, S.A	SVS	5,9800	5,8800	-1,67%
BOLSA DE VALORES DE CARACAS, C.A.	BVCC	6,1700	6,0500	-1,94%
BANCO NACIONAL DE CREDITO, C.A. BCO. UNIV.	BNC	0,0345	0,0338	-2,03%
PROTINAL C.A.	PTN	3,4700	3,3900	-2,31%
CORIMON, C.A.	CRM.A	3,5400	3,4500	-2,54%
<b>INDICE BOLSA DE CARACAS</b>	<b>IBC</b>	<b>53.320,11</b>	<b>51.607,08</b>	<b>-3,21%</b>
<b>INDICE FINANCIERO</b>	<b>FIN</b>	<b>96.629,72</b>	<b>92.798,26</b>	<b>-3,97%</b>
FONDO DE VALORES INMOB., SACA. CLASE "A"	FVI.A	42,0000	39,9500	-4,88%
MERCANTIL SERV. FINC. CLASE "A"	MVZ.A	46,8700	44,5000	-5,06%
BANCO DE VENEZUELA, S.A. BCO. UNIVERSAL	BVL	7,5000	7,1000	-5,33%
BANCO DEL CARIBE, C.A. BCO. UNIV. CLASE "A"	ABC.A	40,0000	34,0000	-15,00%

**Acción con mayor  
variación positiva**



**Acción con mayor  
variación negativa**



**Acción con mayor  
monto transado**





# Movimiento Renta Fija

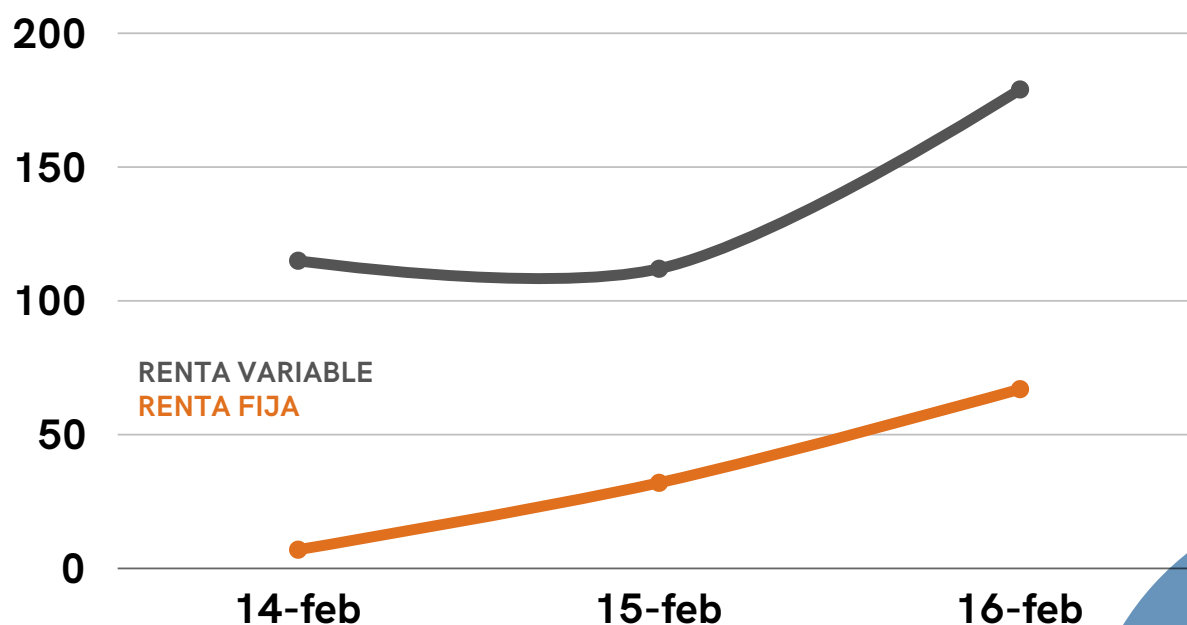
## Papeles Comerciales

Día	Nombre	N de Operaciones	Valor Nominal	Precio	Monto Negociado
14-feb	CORP. DAMASCO, 23-I, S-2	1	2.690	100%	97.696,77
14-feb	GENIA CARE. EM. 23-II, S-1	2	15.000	100%	544.777,50
15-feb	CORP. DAMASCO, 23-I, S-2	1	5.000	100%	181.304,50
15-feb	GPO. NUEVE ONCE, 24-I, S-I	26	130.395	100%	4.728.240,06
15-feb	CAPSUVEN PHARMA L., 23-I, S-5	1	10.000	100%	362.609,00
16-feb	CALOX INTER. 23-I, S-2	3	500.000	100%	500.000,00
16-feb	CALOX INTER. 23-II, S-2	3	500.000	100%	500.000,00
16-feb	CORP. DAMASCO, 23-I, S-2	2	35.000	100%	1.269.579,50
16-feb	GPO. NUEVE ONCE, 24-I, S-I	3	400	100%	14.509,48
16-feb	STERITEX, 23-I S-11	3	1.065.300	100%	1.065.300,00

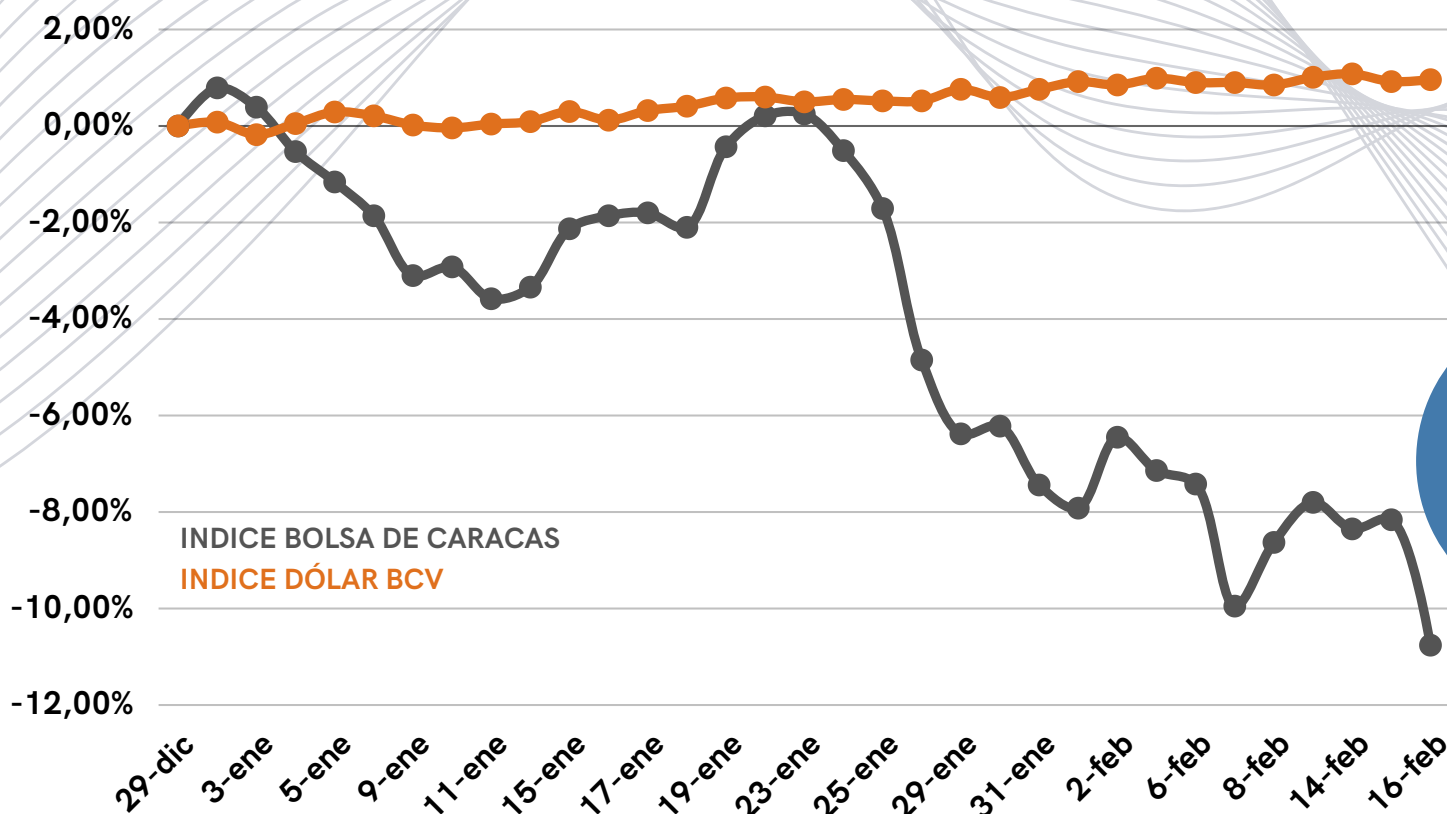
## Certificados de Financiamiento Bursátil

Día	Nombre	N de Operaciones	Valor Nominal	Precio	Monto Negociado
14-feb	C.F.B. C0274A	1	300.133	99,955%	299.997,94
14-feb	C.F.B. C0275A	1	80.385	99,955%	80.348,83
14-feb	C.F.B. C0276A	1	38.037	99,955%	38.019,88
14-feb	C.F.B. C0277A	1	1.390.935	99,955%	1.390.309,08
15-feb	C.F.B. C0193A	1	10.144	100%	10.144,00
15-feb	C.F.B. C0278A	1	12.207	99,955%	12.201,51
15-feb	C.F.B. C0279A	1	10.288	99,955%	10.283,37
15-feb	C.F.B. C0280A	1	10.141	99,955%	10.136,44
16-feb	C.F.B. C0281A - C0333A	53	17.554.197	99,866%	17.530.674,38

## No. de Operaciones realizadas



# Comportamiento del Mercado de Valores desde el 29/12/23 al 16/02/24



**-10,76%**

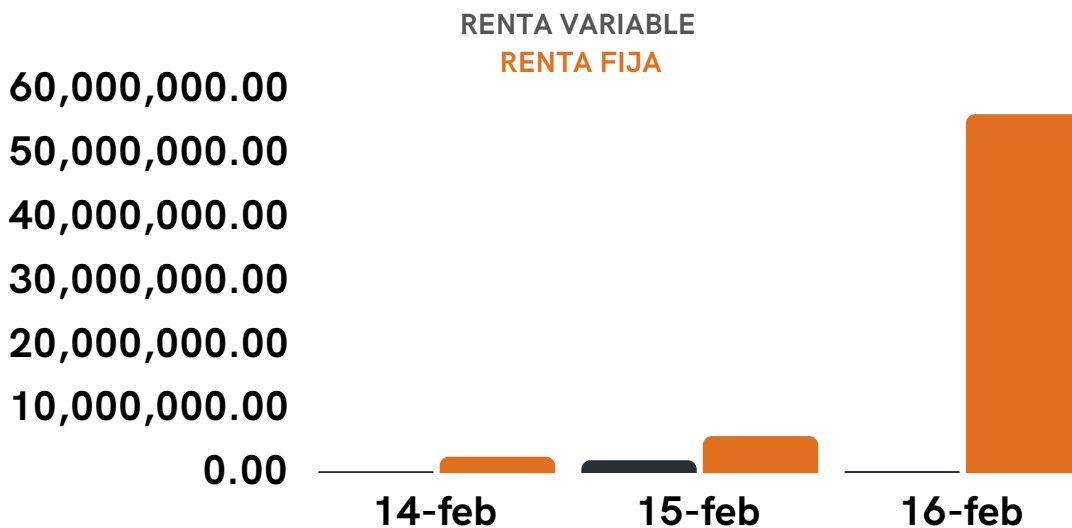


**0,96%**

## Resumen de montos Transados

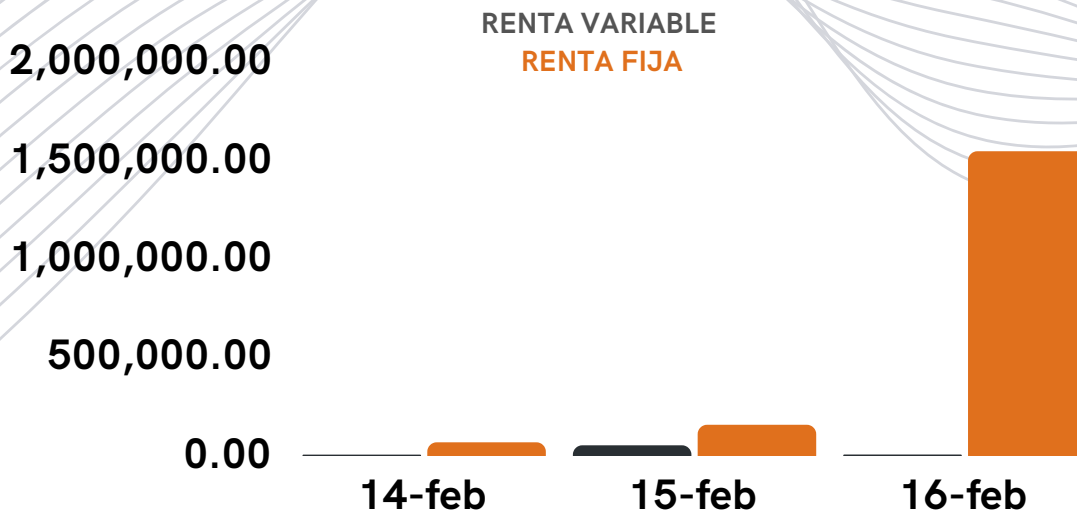
TOTAL DE BS EN RENTA VARIABLE: BS. 2.274.468,37

TOTAL DE BS EN RENTA FIJA: BS. 64.272.022,00



TOTAL DE \$ EN RENTA VARIABLE: \$ 62.715,27

TOTAL DE \$ EN RENTA FIJA: \$ 1.771.834,82



## ¿Qué ocurrió en la semana?

**Venezuela Mobility Venture** inicia ronda de colocación primaria de acciones comunes clase "B" en donde el período de recepción de ordenes se va a llevar a cabo hasta el 28 de julio de 2024.

El precio de las acciones será por la cantidad en Bolívares equivalentes a Un Dólar (USD \$ 1,00) correspondiente a la tasa BCV del día de la compra.

**¿Qué es Venezuela Mobility Venture?** Es una sociedad anónima, domiciliada en Venezuela, cuyo objeto social es la operación como fondo de inversión para la captación y administración de fondos, bien sea mediante la emisión de acciones, títulos representativos de deuda u otros mecanismos financieros, con el objeto único de invertir en proyectos de capital de riesgo y/o emprendimientos que estén relacionados al área de transporte y movilidad de personas, carga y servicios conexos, así como, la inversión en empresas vinculadas al sector que coticen o vayan a cotizar en las Bolsas de Valores del país.

Los promotores proponen para la conformación de la Junta Directiva como Presidente a Gerson Gómez (CEO y fundador de Ridery) y como Directores Principales a Maria Estrada (Directora Operativa de Ridery) y a Ramiro Molina (Socio Director y CFO de Ridery)



@StateraValores



[www.statera.com.ve](http://www.statera.com.ve)