

2
0
2
4

Reporte Semanal

Semana del 5 al 9 de febrero



Semana del 5 al 9 de febrero de 2024

IBC

Bs. 53.320,11



-1,45%

Industrial

Bs. 26.095,72



-2,93%

Financiero

Bs. 96.629,72



-0,95%

N° de Operaciones

605

N° de Acciones

4.372.806



Tasa de cambio BCV

Bs. 36,29

+ +

+ +

+ +

Bs. negociados

Bs. 4.405.913,07

Equivalencia en

US\$

\$ 121.520,38

Movimiento Renta Variable

Nombre	Símbolo	2-feb	9-feb	Variación
C.A.NAC.TELF.VZLA. (CANTV) CLASE "D"	TDV.D	4,4000	4,8500	10,23%
DOMINGUEZ & CIA., S.A.	DOM	16,1500	16,4500	1,86%
BANCO PROVINCIAL, S.A. BCO. UNIVERSAL	BPV	17,0000	17,2400	1,41%
PRODUCTOS EFE S.A.	EFE	8,9000	9,0000	1,12%
PIVCA PROMOTRA INV. Y VALORES CLASE "B"	PIV.B	495,0000	500,0000	1,01%
BANCO DE VENEZUELA, S.A. BCO.UNIVERSAL	BVL	7,4800	7,5000	0,27%
VENEALTERNATIVE, S.A. CLASE "B"	VNA.B	79,5200	79,5200	0,00%
ARCA INMUEBLES Y VALORES C.A. CLASE "B"	ARC.B	42,0000	42,0000	0,00%
BANCO DEL CARIBE, C.A. BCO.UNIV. CLASE "A"	ABC.A	40,0000	40,0000	0,00%
ALALZA INVERSIONES, C.A. CLASE "B"	ALZ.B	24,9500	24,9500	0,00%
ARCA INMUEBLES Y VALORES C.A. CLASE "A"	ARC.A	40,0000	40,0000	0,00%
CERAMICA CARABOBO, SACA	CCR	630,0000	630,0000	0,00%
CORP. INDUSTRIAL DE ENERGIA CA SACA	CIE	0,1500	0,1500	0,00%
FABRICA NACIONAL DE CEMENTOS, C.A.	FNC	14,2000	14,2000	0,00%
FONDO DE VALORES INMOB., SACA. CLASE "A"	FVI.A	42,0000	42,0000	0,00%
INVERSIONES CRECEPYMES, C.A. CLASE "B"	ICP.B	8,0000	8,0000	0,00%
IMPULSA AGRONEGOCIOS, C.A. CLASE "A"	IMP.A	6,3800	6,3800	0,00%
IMPULSA AGRONEGOCIOS, C.A. CLASE "B"	IMP.B	185,0000	185,0000	0,00%
MANUFACTURAS DE PAPEL, C.A. (MANPA) SACA.	MPA	2,6000	2,6000	0,00%
MONTESCO FONDO AGROINDUSTRIAL, C.A	MTC.B	17,5100	17,5100	0,00%
PIVCA PROMOTRA INV. Y VALORES CLASE "A"	PIV.A	14,0600	14,0600	0,00%
SIVENSA, S.A	SVS	5,9800	5,9800	0,00%
PROAGRO C.A.	PGR	0,7900	0,7890	-0,13%
MERCANTIL SERV. FINC. CLASE "B"	MVZ.B	46,2500	45,9500	-0,65%
INDICE FINANCIERO	FIN	97.555,84	96.629,72	-0,95%
BANCO NACIONAL DE CREDITO, C.A. BCO. UNIV.	BNC	0,0350	0,0345	-1,43%
INDICE BOLSA DE CARACAS	IBC	54.103,19	53.320,11	-1,45%
FONDO DE VALORES INMOB., SACA. CLASE "B"	FVI.B	6,7600	6,6500	-1,63%
C.A. RON SANTA TERESA CLASE "B"	RST.B	3,5400	3,4700	-1,98%
CORP. GRUPO QUIMICO, C.A.	CGQ	8,2000	7,9900	-2,56%
INDICE INDUSTRIAL	IND	26.883,10	26.095,72	-2,93%
PROTINAL C.A.	PTN	3,5800	3,4700	-3,07%
GRUPO ZULIANO, C.A.	GZL	27,9900	26,9900	-3,57%
ENVASES VENEZOLANOS S.A.	ENV	17,7400	17,0000	-4,17%
BOLSA DE VALORES DE CARACAS, C.A.	BVCC	6,4900	6,1700	-4,93%
C.A. RON SANTA TERESA	RST	7,8500	7,4500	-5,10%
CORIMON, C.A.	CRM.A	3,7400	3,5400	-5,35%
MERCANTIL SERV. FINC. CLASE "A"	MVZ.A	49,7500	46,8700	-5,79%
INVACA, INMUEBLES, VALORES Y CAPITALES,	IVC	13,5000	12,4900	-7,48%
C.A. TELARES DE PALO GRANDE	TPG	0,3950	0,3299	-16,48%

Acción con mayor
variación positiva

Acción con mayor
variación negativa

Acción con mayor
monto transado



Movimiento Renta Fija

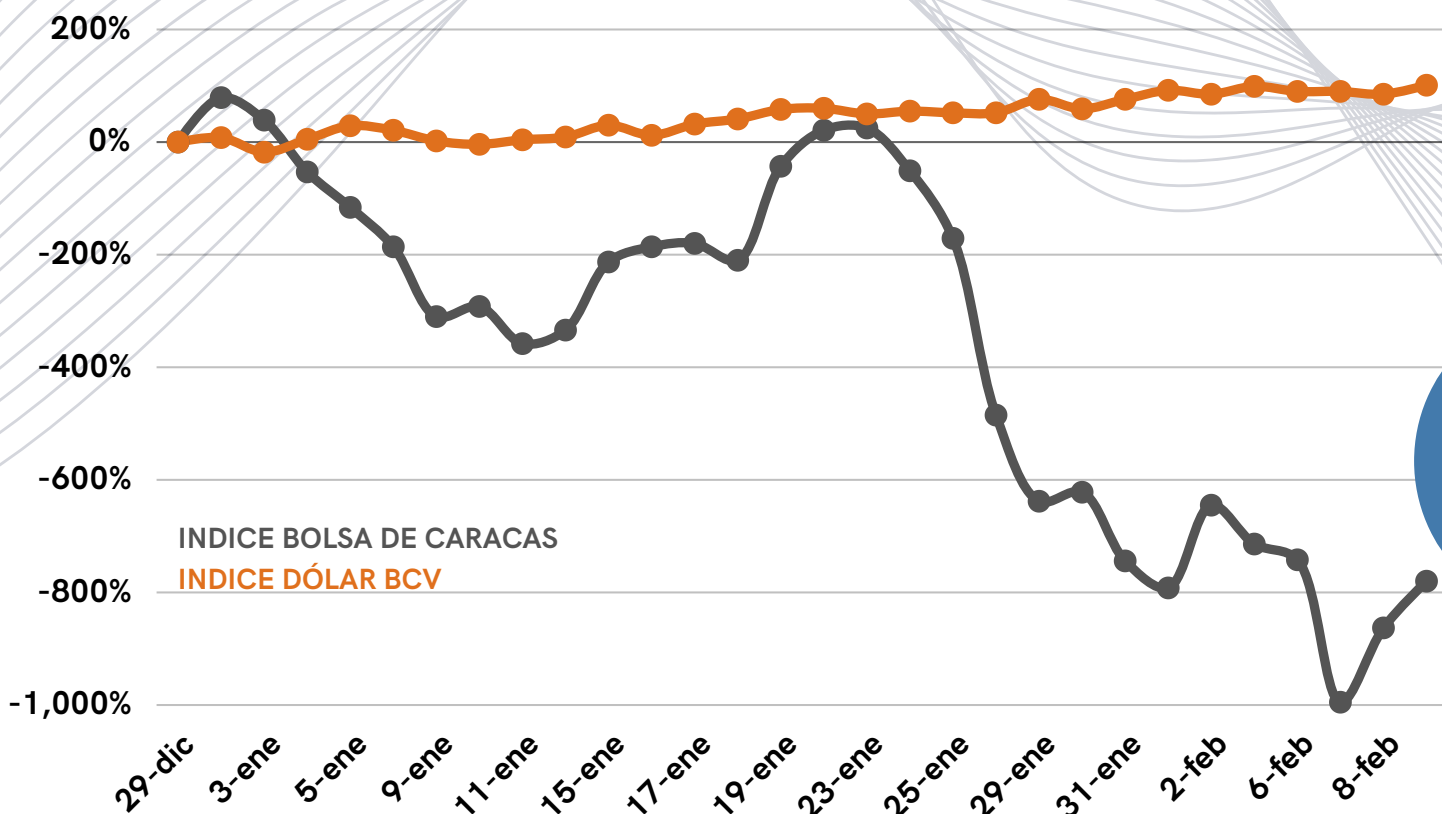
Papeles Comerciales

Día	Nombre	N de Operaciones	Valor Nominal	Precio	Monto Negociado
5-feb	CORP. DAMASCO, 23-I, S-2	1	11.591	100%	420.589,87
5-feb	STERITEX, 23-I S-8	1	165.300	100%	177.697,50
6-feb	AGR. SAN MARINO, 23-I, S-VI	15	58.000	100%	2.102.697,20
6-feb	LUCKY TRADE, 22-I, S-V	1	16.648	100%	603.546,60
6-feb	STERITEX, 23-I S-8	1	177.000	100%	190.643,75
7-feb	ACQUA FONTANA, 23-I, S-2	3	43.000	100%	1.558.990,80
7-feb	AGR. SAN MARINO, 23-I, S-VI	6	2.000	100%	72.511,20
8-feb	ACQUA FONTANA, 23-I, S-2	4	600	100%	21.742,50
8-feb	AGR. SAN MARINO, 23-I, S-VI	1	100.000	100%	3.623.750,00
9-feb	ACQUA FONTANA, 23-I, S-2	1	6.400	100%	232.268,16
9-feb	INV. TOP SUMINISTROS, 23-I, S-5	1	6.000.000	100%	6.000.000

Certificados de Financiamiento Bursátil

Día	Nombre	N de Operaciones	Valor Nominal	Precio	Monto Negociado
5-feb	C.F.B. C0252A	1	47.853	97,050%	46.441,34
5-feb	C.F.B. C0253A	1	121.947	99,911%	121.838,47
5-feb	C.F.B. C0254A	1	11.735	99,911%	11.724,56
6-feb	C.A. RON SANTA TERESA	1	3.000.000	100%	3.000.000,00
6-feb	C.F.B. C0255A	1	201.709	99,911%	201.529,48
6-feb	C.F.B. C0256A	1	1.722.392	99,911%	1.720.859,07
6-feb	C.F.B. C0257A	1	186.745	99,911%	186.578,80
6-feb	C.F.B. C0258A	1	1.476.326	99,911%	1.475.012,07
6-feb	C.F.B. C0259A	1	113.510	99,911%	113.408,98
6-feb	C.F.B. C0260A	1	69.624	99,911%	69.562,03
6-feb	C.F.B. C0261A	1	60.434	99,911%	60.380,21
7-feb	C.F.B. C0262A	1	185.255	99,911%	185.090,12
7-feb	C.F.B. C0263A	1	1.054.751	99,911%	1.053.812,27
7-feb	C.F.B. C0264A	1	62.957	99,911%	62.900,97
7-feb	C.F.B. C0265A	1	625.068	99,911%	624.511,69
8-feb	C.F.B. C0266A	1	300.133	99,955%	299.997,94
8-feb	C.F.B. C0267A	1	101.604	99,955%	101.558,28
8-feb	C.F.B. C0268A	1	56.098	99,955%	56.072,76
8-feb	C.F.B. C0269A	1	29.785	99,955%	29.771,60
8-feb	C.F.B. C0270A	1	45.224	99,955%	45.203,65
9-feb	C.A. RON SANTA TERESA	1	2.000.000	100%	2.000.000,00
9-feb	C.F.B. C0271A	1	10.100	99,977%	10.097,68
9-feb	C.F.B. C0272A	1	13.784	99,977%	13.780,83
9-feb	C.F.B. C0273A	1	48.416	99,977%	48.404,86

Comportamiento del Mercado de Valores desde el 29/12/23 al 09/02/24

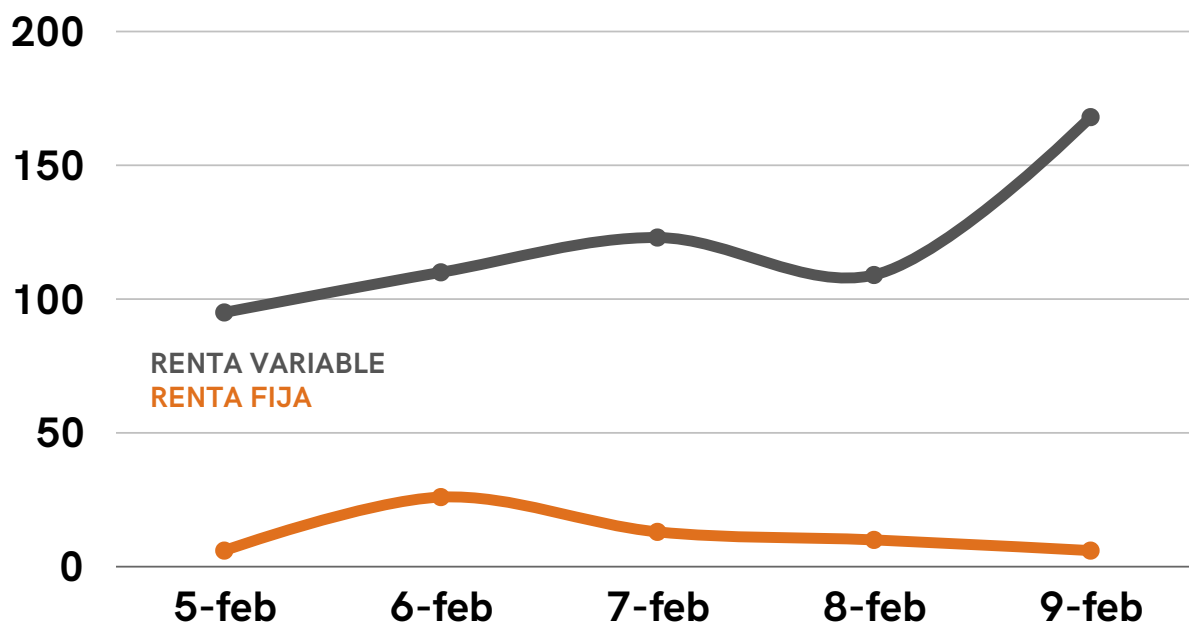


-7,14%



0,99%

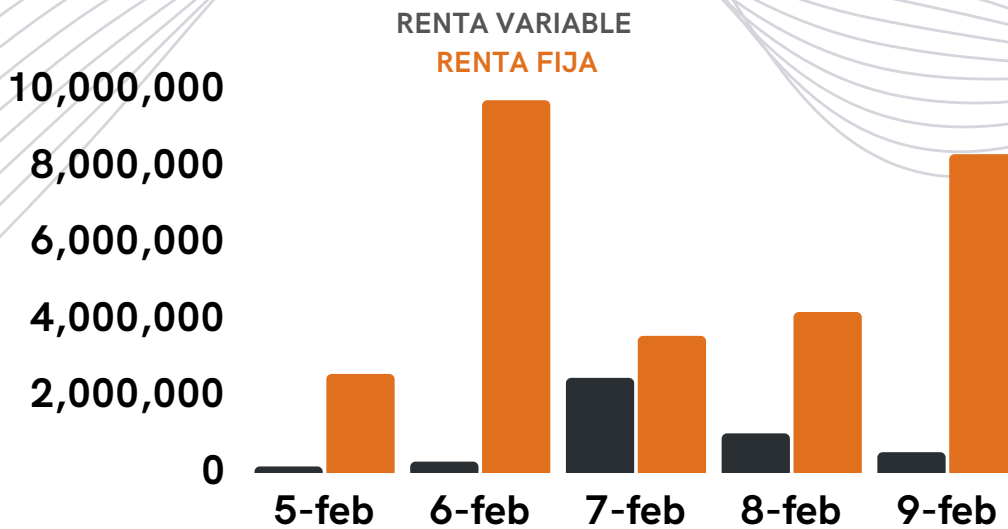
No. de Operaciones realizadas



Resumen de montos Transados

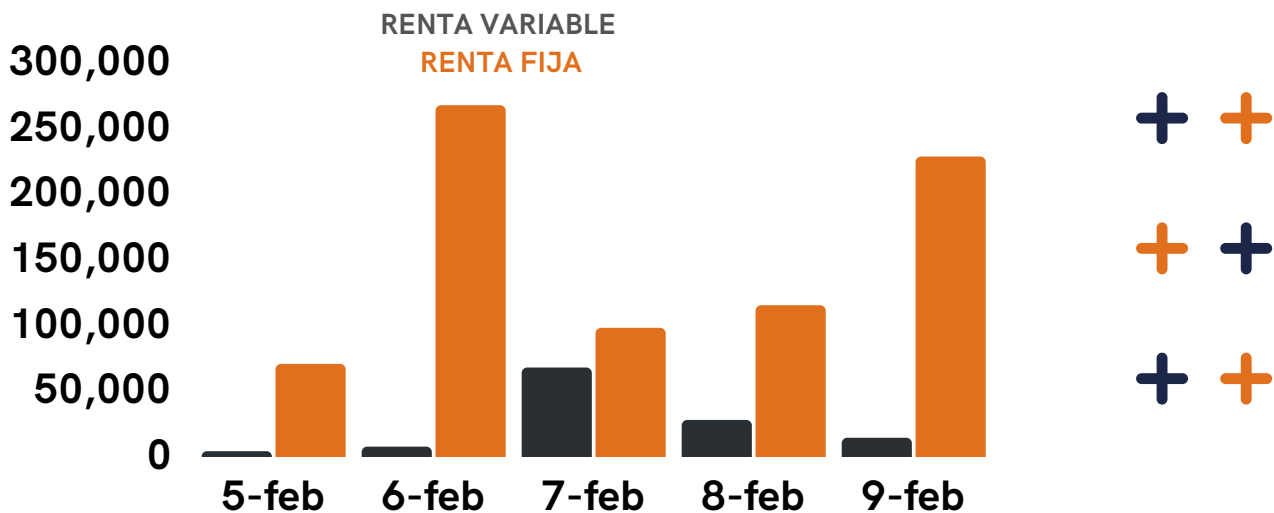
TOTAL DE BS EN RENTA VARIABLE: BS. 4.405.913,07

TOTAL DE BS EN RENTA FIJA: BS. 28.318.744,50



TOTAL DE \$ EN RENTA VARIABLE: \$ 121.520,38

TOTAL DE \$ EN RENTA FIJA: \$ 780.871,81



¿Qué ocurrió en la semana?

Domínguez & Cía, S.A. convoca a una asamblea ordinaria de accionistas para este 23 de febrero del 2024 a las 8:30am

Entre varios puntos a tratar, los más importantes son:

- Someter a consideración los informes de los estados financieros al 30/11/2023
- Someter a consideración la conveniencia de decretar un dividendo
- Someter a consideración la designación de los miembros de la Junta Directiva para el período 01/12/2023 al 30/11/2025
- Someter a consideración la emisión de obligaciones, papeles comerciales u otros instrumentos negociables



@StateraValores



www.statera.com.ve