

2
0
2
4

Reporte Semanal

Semana del 23 al 27 de septiembre



Semana del 23 al 27 de septiembre del 2024

Financiero  **-4,79%**
Bs.160.006,16

Industrial  **-5,20%**
Bs.51.093,97

IBC
Bs.92.398,24

 **-4,91%**

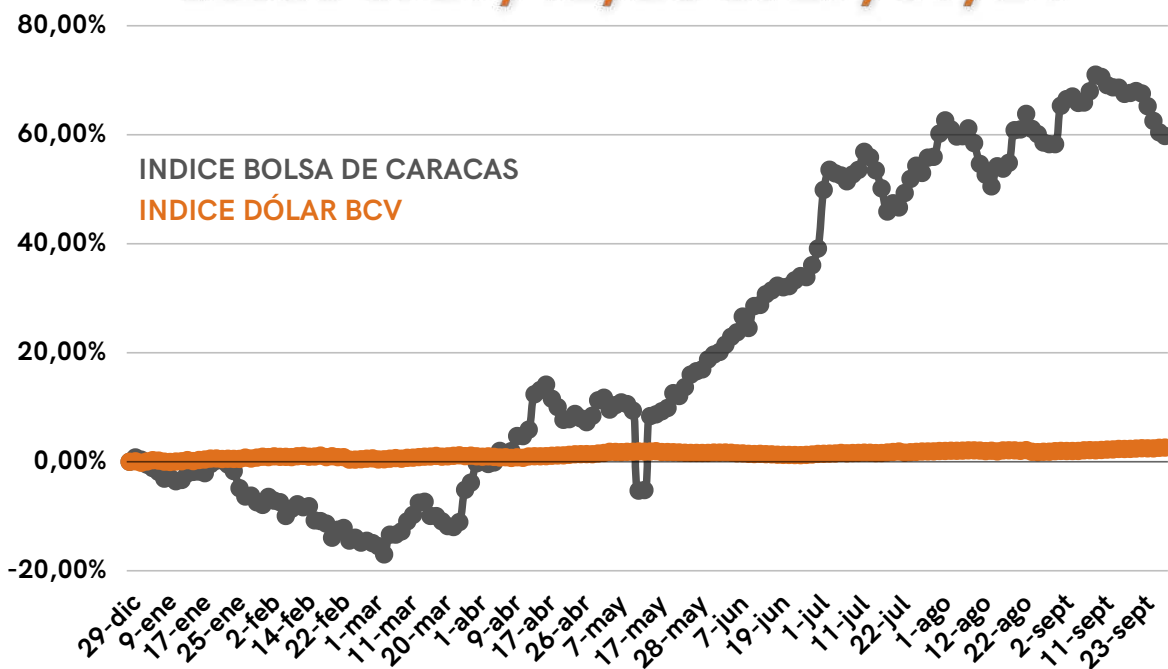
N° de Operaciones
1.122

N° de Acciones
112.607.563

Bs. negociados
Bs. 22.184.896,42

Equivalencia en US\$
\$ 602.363,52

Comportamiento del Mercado de Valores desde el 29/12/23 al 27/09/24



59,77%



2,60%

Movimiento Renta Variable

MERCADO REGULAR					
Nombre	Símbolo	20-sept	27-sept	Variación	
C.A. TELARES DE PALÓ GRANDE	TPG	0,9000	0,9500	5,56%	
FONDO DE VALORES INMOB., SACA. CLASE "B"	FVI.B	25,0000	26,0000	4,00%	
PROAGRO C.A.	PGR	3,2000	3,2800	2,50%	
C.A. RON SANTA TERESA CLASE "B"	RST.B	7,6600	7,8500	2,48%	
BANCO DE VENEZUELA, S.A. BCO.UNIVERSAL	BVL	15,3000	15,4400	0,92%	
SIVENSA, S.A	SVS	8,7500	8,8000	0,57%	
INVACA, INMUEBLES, VALORES Y CAPITALS,	IVC	50,0000	50,0100	0,02%	
CERAMICA CARABOBO, SACA	CCR	550,0000	550,0000	0,00%	
CORP.GRUPO QUIMICO, C.A.	CGQ	45,0000	45,0000	0,00%	
CORP. INDUSTRIAL DE ENERGIA CA SACA	CIE	0,1400	0,1400	0,00%	
PIVCA PROMOTRA INV. Y VALORES CLASE "B"	PIV.B	1.650,0000	1.650,0000	0,00%	
DOMINGUEZ & CIA., S.A.	DOM	19,7700	19,6500	-0,61%	
BOLSA DE VALORES DE CARACAS, C.A.	BVCC	5,1500	5,1000	-0,97%	
FABRICA NACIONAL DE CEMENTOS, C.A.	FNC	9,9000	9,7400	-1,62%	
BANCO NACIONAL DE CREDITO, C.A. BCO.UNIV.	BNC	0,0529	0,0518	-2,08%	
ARCA INMUEBLES Y VALORES C.A. CLASE "B"	ARC.B	41,0000	40,0000	-2,44%	
C.A.NAC.TELF.VZLA. (CANTV) CLASE "D"	TDV.D	12,7000	12,3900	-2,44%	
MANUFACTURAS DE PAPEL, C.A. (MANPA) SACA.	MPA	4,1000	3,9800	-2,93%	
PROTINAL C.A.	PTN	9,5000	9,1500	-3,68%	
BANCO PROVINCIAL, S.A. BCO. UNIVERSAL	BPV	6,1400	5,9000	-3,91%	
MERCANTIL SERV. FINC. CLASE "B"	MVZ.B	85,0000	80,0000	-5,88%	
PRODUCTOS EFE S.A.	EFE	7,8000	7,3000	-6,41%	
FONDO DE VALORES INMOB., SACA. CLASE "A"	FVI.A	123,0000	115,0000	-6,50%	
C.A. RON SANTA TERESA	RST	15,0000	14,0000	-6,67%	
INVERSIONES CRECEPYMES, C.A. CLASE "B"	ICP.B	7,9500	7,4000	-6,92%	
BANCO DEL CARIBE, C.A. BCO.UNIV. CLASE "A"	ABC.A	25,8000	24,0000	-6,98%	
CORIMON, C.A.	CRM.A	12,0000	10,9900	-8,42%	
ENVASES VENEZOLANOS S.A.	ENV	25,3000	23,0000	-9,09%	
MERCANTIL SERV. FINC. CLASE "A"	MVZ.A	90,0000	80,0000	-11,11%	
GRUPO ZULIANO, C.A.	GZL	26,0000	22,9900	-11,58%	
MERCADO ALTERNATIVO					
ALAZA INVERSIONES, C.A. CLASE "B"	ALZ.B	36,0000	45,0000	25,00%	
IMPULSA AGRONEGOCIOS, C.A. CLASE "B"	IMP.B	300,0000	320,0000	6,67%	
MONTESCO FONDO AGROINDUSTRIAL, C.A	MTC.B	22,0000	22,0000	0,00%	
VENEALTERNATIVE, S.A. CLASE "B"	VNA.B	59,9900	59,9900	0,00%	

**Acción con mayor
variación positiva**

**Acción con mayor
variación negativa**

**Acción con mayor
monto transado**



Movimiento Renta Fija

Papeles Comerciales

Día	Nombre	Operaciones	Valor Nominal	Precio	Monto Negociado
24-sept	PROC. MARSOCA, 23-III, S-9	15	100.000	100%	3.681.300,00
26-sept	GENIA CARE, 23-II, S-IV	1	16.500	100%	608.036,55
26-sept	GENIA CARE. 23-II, S-5	1	4.257	100%	156.873,43
26-sept	GENIA CARE.23-II, S-6	1	24.688	100%	909.770,08
26-sept	MERCANTIL SER. FIN. 2023-IV-I	3	100.000	100%	3.685.070,00
27-sept	CORP. DAMASCO, 23-I, S-4	1	398.848	100%	14.703.730,94
27-sept	GRUPO APRADOC, 24-I, S-1	1	498.505	100%	18.377.636,08
27-sept	GENIA CARE. 23-I, S-3	1	99.141	100%	3.654.882,54
27-sept	PROC. MARSOCA, 24-I, S-1	1	50.000	100%	1.843.275,00

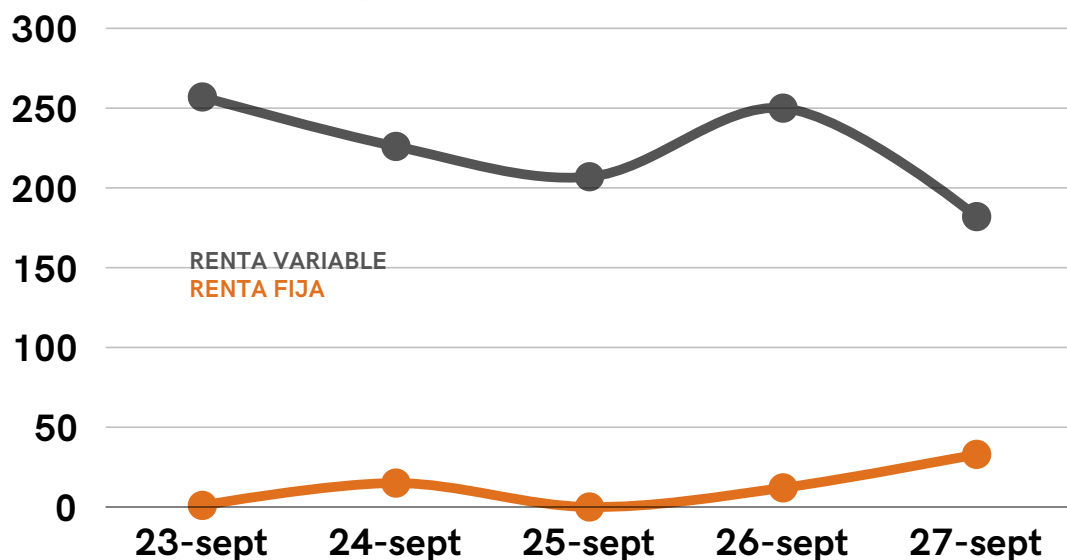
Certificados de Financiamiento Bursátil

Día	Nombre	Operaciones	Valor Nominal	Precio	Monto Efectivo
23-sept	C.F.B. C2237A	1	8.838	99,300%	325.441,67
26-sept	C.F.B. C2238A	1	29.474	100%	1.086.137,53
27-sept	C.F.B. C2237A	1	8.838	100%	325.817,29
27-sept	C.F.B. C2239A	1	16.151	98,277%	595.414,69
27-sept	C.F.B. C2240A	1	5.594	98,622%	206.225,61
27-sept	C.F.B. C2241A	1	5.834	98,622%	215.073,33
27-sept	C.F.B. C2242A	1	11.382	98,277%	419.603,12

Obligaciones

Día	Nombre	Operaciones	Valor Nominal	Precio	Monto Negociado
26-sept	PIVCA PROM. I. Y V. EM. 24-I, S-2	5	2.863.789	100%	105.532.629,30
27-sept	PIVCA PROM. I. Y V. EM. 24-I, S-1	1	198.903	100%	7.332.658,55
27-sept	PIVCA PROM. I. Y V. EM. 24-I, S-3	23	2.047.300	100%	75.474.738,15

No. de Operaciones realizadas



Resumen de montos Transados

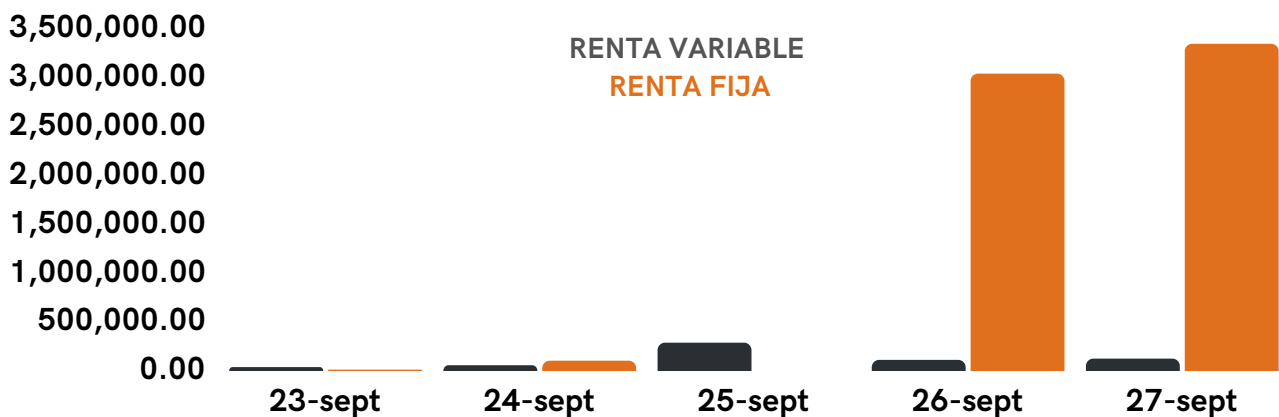
TOTAL DE BS EN RENTA VARIABLE: BS. 22.184.896,42

TOTAL DE BS EN RENTA FIJA: BS. 239.008.858,50



TOTAL DE \$ EN RENTA VARIABLE: \$ 602.363,52

TOTAL DE \$ EN RENTA FIJA: \$ 6.484.637,55



¿Qué ocurrió en la semana?

Fondo de Valores Inmobiliarios, S.A.C.A, convoca a una Asamblea Extraordinaria de Accionistas para el día 30 de Septiembre de 2024 a las 4:00 pm, con el objeto de tratar los siguientes puntos, entre otros:

- Considerar y resolver acerca de la fusión por absorción del FVI por INVACA

Invaca Inmuebles, Valores y Capitales, S.A.C.A, convoca a una Asamblea Extraordinaria de Accionistas para el día 30 de Septiembre de 2024 a las 3:00 pm, con el objeto de resolver los siguientes puntos, entre otros:

- Considerar y resolver acerca de la fusión por absorción del FVI por INVACA
- Modificación de la denominación de la empresa
- Aceptación de las renunciaciones de los directores