

2  
0  
2  
4

# Reporte Semanal

Semana del 29 de enero al 2 de febrero



Semana del 29 de enero al 2 de febrero de 2024

**IBC**

Bs. 54.103,19



**-1,68%**

**Industrial**

Bs. 26.883,10



**0,35%**

**Financiero**

Bs. 97.555,84



**-2,35%**

**N° de Operaciones**

873

**N° de Acciones**

12.683.215



**Tasa de cambio BCV**

**Bs. 36,23**

**+ +**

**+ +**

**+ +**

**Bs. negociados**

Bs. 2.654.404,97

**Equivalencia en**

**US\$**

\$ 73.325,38

# Movimiento Renta Variable

Nombre	Símbolo	26-ene	2-feb	Variación
C.A. TELARES DE PALO GRANDE	TPG	0,3249	0,3950	21,58%
IMPULSA AGRONEGOCIOS, C.A. CLASE "B"	IMP.B	155,3900	185,0000	19,06%
CORP.GRUPO QUIMICO, C.A.	CGQ	6,8900	8,2000	19,01%
DOMÍNGUEZ & CIA., S.A.	DOM	14,0000	16,1500	15,36%
INVACA, INMUEBLES, VALORES Y CAPITALS, SIVENSA, S.A	IVC	12,5000	13,5000	8,00%
PIVCA PROMOTRA INV. Y VALORES CLASE "B"	PIV.B	5,6000	5,9800	6,79%
PIVCA PROMOTRA INV. Y VALORES CLASE "A"	PIV.A	465,0000	495,0000	6,45%
BANCO NACIONAL DE CREDITO, C.A. BCO.UNIV.	BNC	0,0340	0,0350	2,94%
C.A.NAC.TELF.VZLA. (CANTV) CLASE "D"	TDV.D	4,3500	4,4000	1,15%
PROTINAL C.A.	PTN	3,5500	3,5800	0,85%
C.A. RON SANTA TERESA	RST	7,8000	7,8500	0,64%
<b>INDICE INDUSTRIAL</b>	<b>IND</b>	<b>26.788,83</b>	<b>26.883,10</b>	<b>0,35%</b>
BANCO DEL CARIBE, C.A. BCO.UNIV. CLASE "A"	ABC.A	40,0000	40,0000	0,00%
ALALZA INVERSIONES, C.A. CLASE "B"	ALZ.B	24,9500	24,9500	0,00%
ARCA INMUEBLES Y VALORES C.A. CLASE "A"	ARC.A	40,0000	40,0000	0,00%
ARCA INMUEBLES Y VALORES C.A. CLASE "B"	ARC.B	42,0000	42,0000	0,00%
CERAMICA CARABOBO, SACA	CCR	630,0000	630,0000	0,00%
CORP. INDUSTRIAL DE ENERGIA CA SACA	CIE	0,1500	0,1500	0,00%
FABRICA NACIONAL DE CEMENTOS, C.A.	FNC	14,2000	14,2000	0,00%
GRUPO ZULIANO, C.A.	GZL	27,9900	27,9900	0,00%
INVERSIONES CRECEPYMES, C.A. CLASE "B"	ICP.B	8,0000	8,0000	0,00%
IMPULSA AGRONEGOCIOS, C.A. CLASE "A"	IMP.A	6,3800	6,3800	0,00%
MONTESCO FONDO AGROINDUSTRIAL, C.A	MTC.B	17,5100	17,5100	0,00%
PIVCA PROMOTRA INV. Y VALORES CLASE "A"	PIV.A	14,0600	14,0600	0,00%
VENEALTERNATIVE, S.A. CLASE "B"	VNA.B	79,5200	79,5200	0,00%
BANCO DE VENEZUELA, S.A. BCO.UNIVERSAL	BVL	7,4900	7,4800	-0,13%
BOLSA DE VALORES DE CARACAS, C.A.	BVCC	6,5000	6,4900	-0,15%
PROAGRO C.A.	PGR	0,7930	0,7900	-0,38%
PRODUCTOS EFE S.A.	EFE	8,9900	8,9000	-1,00%
CORIMON, C.A.	CRM.A	3,7900	3,7400	-1,32%
ENVASES VENEZOLANOS S.A.	ENV	18,0000	17,7400	-1,44%
<b>INDICE BOLSA DE CARACAS</b>	<b>IBC</b>	<b>55.030,26</b>	<b>54.103,19</b>	<b>-1,68%</b>
FONDO DE VALORES INMOB., SACA. CLASE "B"	FVI.B	6,9000	6,7600	-2,03%
C.A. RON SANTA TERESA CLASE "B"	RST.B	3,6200	3,5400	-2,21%
BANCO PROVINCIAL, S.A. BCO. UNIVERSAL	BPV	17,4000	17,0000	-2,30%
<b>INDICE FINANCIERO</b>	<b>FIN</b>	<b>99.904,45</b>	<b>97.555,84</b>	<b>-2,35%</b>
MANUFACTURAS DE PAPEL, C.A. (MANPA) SACA.	MPA	2,7000	2,6000	-3,70%
MERCANTIL SERV. FINC. CLASE "B"	MVZ.B	48,9900	46,2500	-5,59%
FONDO DE VALORES INMOB., SACA. CLASE "A"	FVI.A	45,9000	42,0000	-8,50%
MERCANTIL SERV. FINC. CLASE "A"	MVZ.A	55,4500	49,7500	-10,28%



**Acción con mayor  
variación positiva**

**Acción con mayor  
variación negativa**

**Acción con mayor  
monto transado**



# Movimiento Renta Fija

## Papeles Comerciales

Día	Nombre	N de Operaciones	Valor Nominal	Precio	Monto Negociado
29-ene	GENIA CARE, 23-I, S-II	1	2.000	100%	72.404,00
29-ene	GPO. NUEVE ONCE, 23-I, S-VI	2	24.000	100%	868.848,00
29-ene	PIVCA PROM. INV. Y VAL. 23-I,S-1	1	10.000	100%	362.020,00
30-ene	GENIA CARE, 23-I, S-II	1	960	100%	34.696,13
30-ene	GENIA CARE. 23-II, S-1	1	2.000	100%	72.283,60
30-ene	GENIA CARE. 23-II, S-2	1	7.515	100%	271.605,63
31-ene	LUCKY TRADE, 22-I, S-V	2	1.000	100%	36.203,20
2-feb	INV. TOP SUMINISTROS, 23-I, S-4	1	1.500.000	100%	1.500.000,00

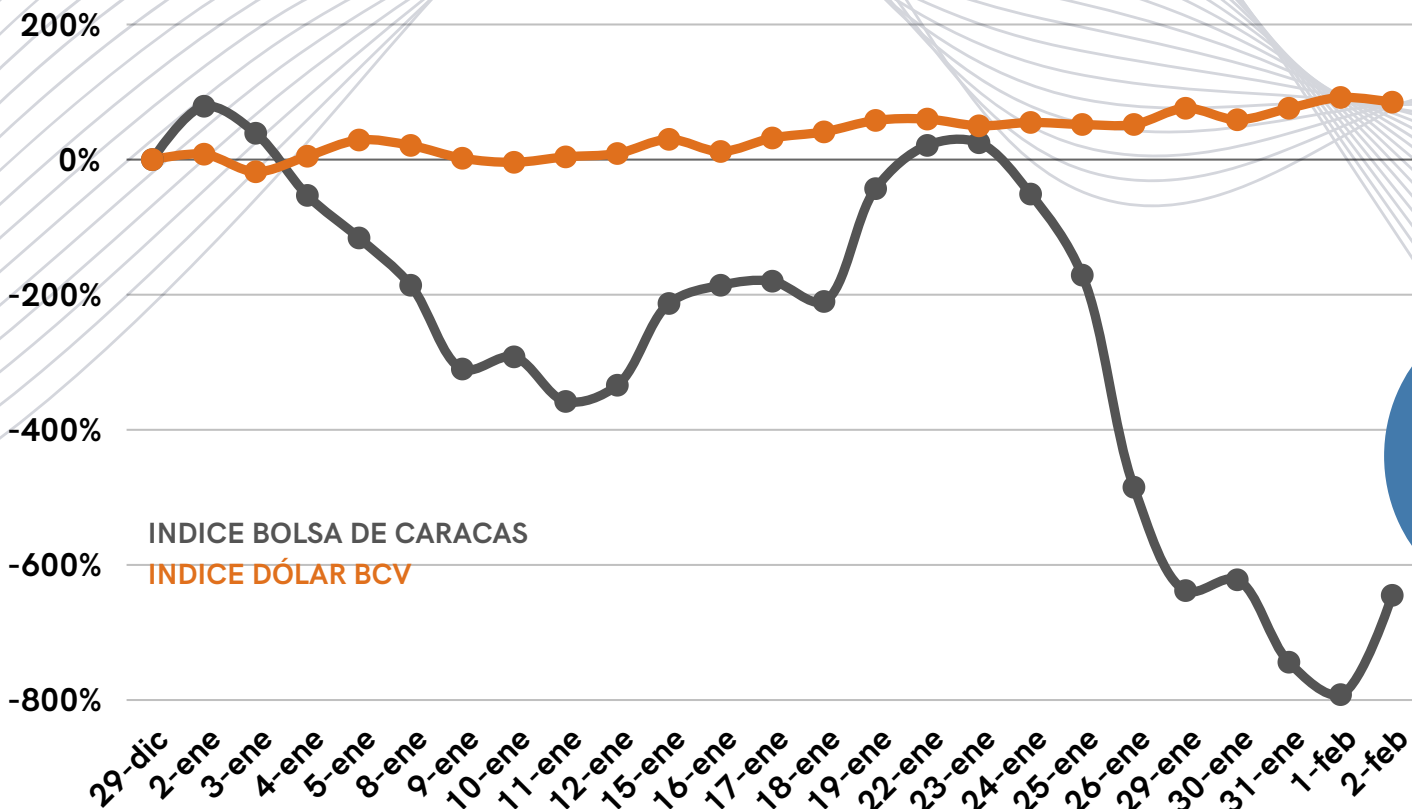
## Certificados de Financiamiento Bursátil

Día	Nombre	N de Operaciones	Valor Nominal	Precio	Monto Negociado
29-ene	C.F.C.F.B. C0187A	1	276.724	99,911%	276.477,72
29-ene	C.F.C.F.B. C0188A	1	1.341.412	99,911%	1.340.218,14
29-ene	C.F.C.F.B. C0189A	1	482.791	99,911%	482.361,32
29-ene	C.F.C.F.B. C0190A	1	704.110	99,911%	703.483,34
30-ene	C.A. RON SANTA TERESA	1	3.000.000	100%	3.000.000
30-ene	C.F.C.F.B. C0191A	1	13.211	99,955%	13.205,06
30-ene	C.F.C.F.B. C0192A	1	105.675	99,955%	105.627,45
1-feb	C.A. RON SANTA TERESA	1	3.500.000	100%	3.500.000
1-feb	C.F.B. C0193A \$	1	38.910	99,685%	38.787,43
1-feb	C.F.B. C0194A	1	90.230	99,955%	90.189,40
1-feb	C.F.B. C0195A	1	760.642	99,955%	760.299,71
1-feb	C.F.B. C0196A	1	107.619	99,955%	107.570,57
1-feb	C.F.B. C0198A	1	49.001	99,955%	48.978,95
1-feb	C.F.B. C0199A	1	65.651	99,955%	65.621,46
1-feb	C.F.B. C0200A	1	56.341	99,955%	56.315,65
1-feb	C.F.B. C0201A	1	82.777	99,955%	82.739,75
1-feb	C.F.B. C0202A	1	41.520	99,955%	41.501,32
1-feb	C.F.B. C0203A	1	1.098	99,955%	1.097,51
1-feb	C.F.B. C0204A	1	185.967	99,955%	185.883,31
1-feb	C.F.B. C0205A	1	38.895	99,955%	38.877,50
1-feb	C.F.B. C0206A	1	36.046	99,955%	36.029,78
1-feb	C.F.B. C0207A	1	371.316	99,955%	371.148,91
1-feb	C.F.B. C0208A	1	2.117.619	99,955%	2.116.666,07
1-feb	C.F.B. C0209A	1	407.666	99,955%	407.482,55
1-feb	C.F.B. C0210A	1	28.743	99,955%	28.730,07
1-feb	C.F.B. C0211A	1	382.970	99,955%	382.797,66
1-feb	C.F.B. C0212A	1	358.481	99,955%	358.319,68
1-feb	C.F.B. C0213A	1	208.028	99,955%	207.934,39
1-feb	C.F.B. C0214A	1	172.875	99,955%	172.797,21
1-feb	C.F.B. C0215A	1	12.755	99,955%	12.749,26
1-feb	C.F.B. C0216A	1	304.027	99,955%	303.890,19
1-feb	C.F.B. C0217A	1	258.791	99,955%	258.674,54
1-feb	C.F.B. C0218A	1	205.586	99,955%	205.493,49
1-feb	C.F.B. C0219A	1	29.563	99,955%	29.549,70
1-feb	C.F.B. C0220A	1	33.779	99,955%	33.763,80
1-feb	C.F.B. C0221A	1	20.134	99,955%	20.124,94
1-feb	C.F.B. C0222A	1	168.735	99,955%	168.659,07
1-feb	C.F.B. C0223A	1	52.289	99,955%	52.265,47
1-feb	C.F.B. C0224A	1	12.023	99,955%	12.017,59

# Certificados de Financiamiento Bursátil

Día	Nombre	N de Operaciones	Valor Nominal	Precio	Monto Negociado
2-feb	C.A. RON SANTA TERESA	1	2.000.000,00	100%	2.000.000,00
2-feb	C.F.B. C0225A	1	79.610,00	99,866%	79.503,32
2-feb	C.F.B. C0226A	1	5.479,00	99,866%	5.471,66
2-feb	C.F.B. C0227A	1	604.157,00	99,866%	603.347,43
2-feb	C.F.B. C0228A	1	491.617,00	99,866%	490.958,23
2-feb	C.F.B. C0229A	1	131.571,00	99,866%	131.394,69
2-feb	C.F.B. C0230A	1	1.682.936,00	99,866%	1.680.680,87
2-feb	C.F.B. C0231A	1	110.954,00	99,866%	110.805,32
2-feb	C.F.B. C0232A	1	330.862,00	99,866%	330.418,64
2-feb	C.F.B. C0233A	1	347.827,00	99,866%	347.360,91
2-feb	C.F.B. C0234A	1	3.505.440,00	99,866%	3.500.742,71
2-feb	C.F.B. C0235A	1	23.910,00	99,866%	23.877,96
2-feb	C.F.B. C0236A	1	111.523,00	99,866%	111.373,56
2-feb	C.F.B. C0237A	1	224.238,00	99,866%	223.937,52
2-feb	C.F.B. C0238A	1	70.572,00	99,866%	70.477,43
2-feb	C.F.B. C0239A	1	208.027,00	99,866%	207.748,24
2-feb	C.F.B. C0240A	1	71.201,00	99,866%	71.105,59
2-feb	C.F.B. C0241A	1	202.849,00	99,866%	202.577,18
2-feb	C.F.B. C0242A	1	176.131,00	99,866%	175.894,98
2-feb	C.F.B. C0243A	1	324.852,00	99,866%	324.416,70
2-feb	C.F.B. C0244A	1	226.831,00	99,866%	226.527,05
2-feb	C.F.B. C0245A	1	180.168,00	99,866%	179.926,57
2-feb	C.F.B. C0246A	1	89.198,00	99,866%	89.078,47
2-feb	C.F.B. C0247A	1	113.350,00	99,866%	113.198,11
2-feb	C.F.B. C0248A	1	217.484,00	99,866%	217.192,57
2-feb	C.F.B. C0249A	1	185.742,00	99,866%	185.493,11
2-feb	C.F.B. C0250A	1	8.862,00	99,866%	8.850,12
2-feb	C.F.B. C0251A	1	30.487,00	99,866%	30.446,15

# Comportamiento del Mercado de Valores desde el 29/12/23 al 26/01/24

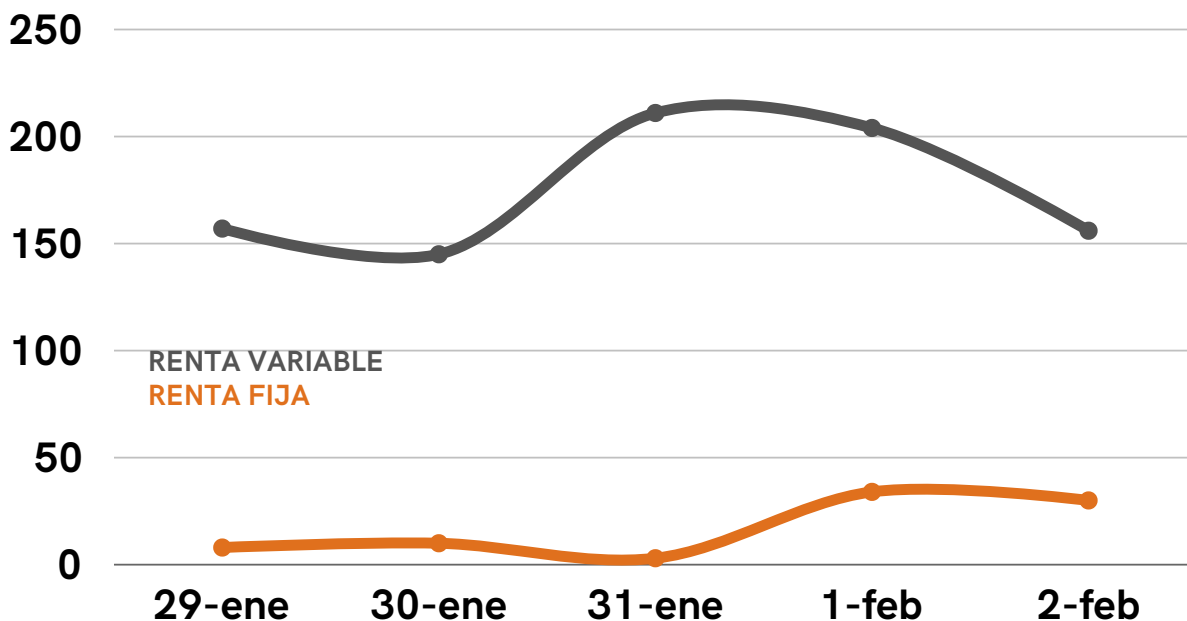


**-6,45%**



**0,85%**

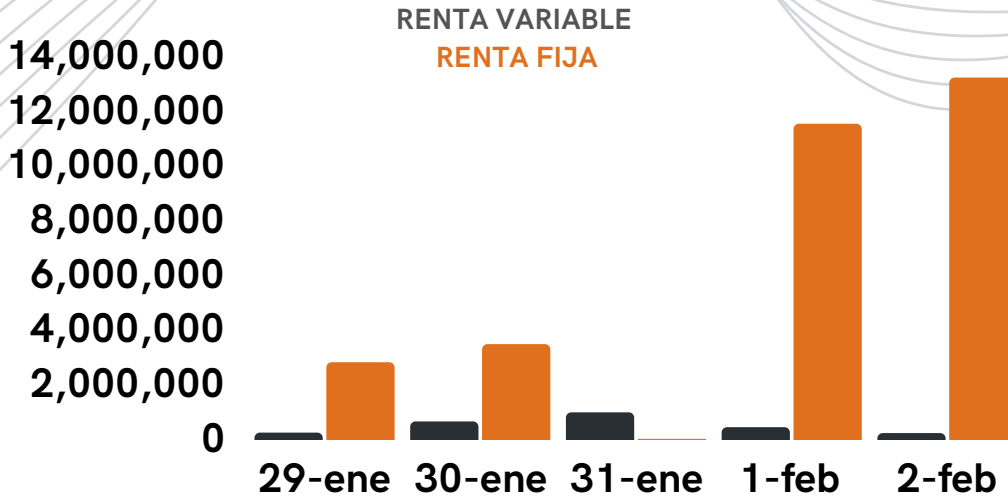
## No. de Operaciones realizadas



# Resumen de montos Transados

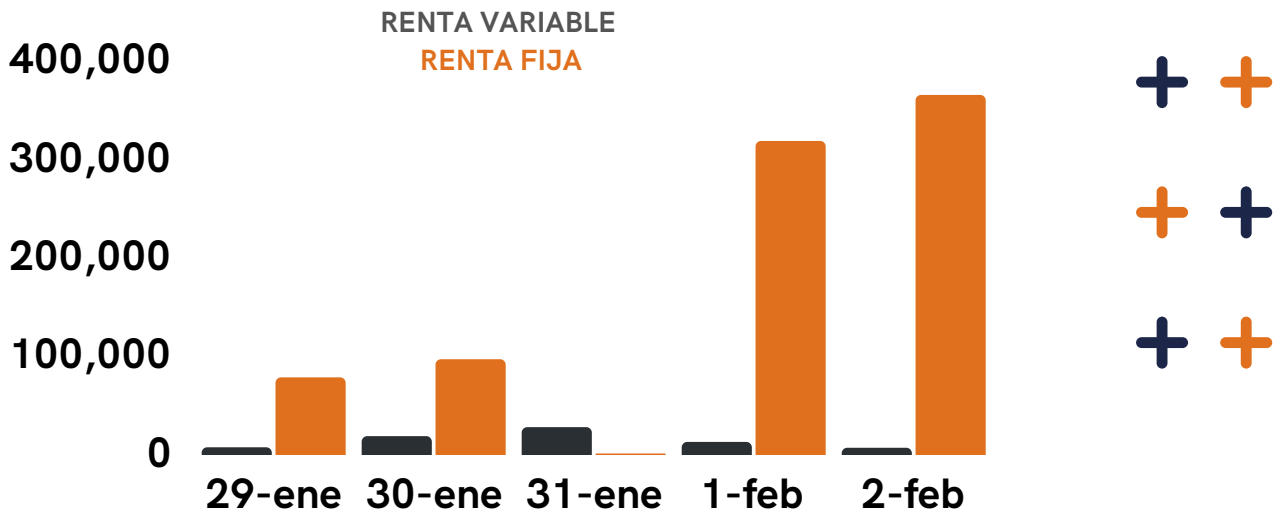
TOTAL DE BS EN RENTA VARIABLE: BS. 2.654.404,97

TOTAL DE BS EN RENTA FIJA: BS. 31.189.554,79



TOTAL DE \$ EN RENTA VARIABLE: \$ 73.325,38

TOTAL DE \$ EN RENTA FIJA: \$ 860.856,25



## ¿Qué ocurrió en la semana?

CANTV ajustó el valor nominal de las acciones de la empresa como consecuencia del aumento de capital social.

Valor Nominal Anterior	Valor Nominal Actual	Nuevo Capital Social Suscrito y Pagado
Bs. 0,0844245486744	Bs. 0,2112089468672	Bs. 166.770.948,36



+ +

+ +

+ +



@StateraValores

+ +

+ +

+ +

[www.statera.com.ve](http://www.statera.com.ve)