

2  
0  
2  
4

# Reporte Semanal

Semana del 9 al 13 de septiembre



+ +  
+ +  
+

+  
+ +  
+ +

Semana del 9 al 13 de septiembre del 2024

**IBC**

Bs. 97.562,73



1,68%

**Industrial**

Bs. 53.182,66



0,44%

**Financiero**

Bs. 169.932,77



2,19%

**N° de Operaciones**

1.088

**N° de Acciones**

53.561.564



**Tasa de cambio BCV**

**Bs. 36,74**

+ +

+ +

+ +

**Bs. negociados**

Bs. 38.134.705,53

**Equivalencia en**

**US\$**

\$ 1.038.982,32

# Movimiento Renta Variable

MERCADO REGULAR					
Nombre	Símbolo	6-sept	13-sept	Variación	
CORIMON, C.A.	CRMA	11,9900	13,5000	12,59%	
PRODUCTOS EFE S.A.	EFE	7,5000	8,0000	6,67%	
MERCANTIL SERV. FINC. CLASE "A"	MVZ.A	85,0000	90,0000	5,88%	
C.A. TELARES DE PALO GRANDE	TPG	0,8500	0,9000	5,88%	
BANCO PROVINCIAL, S.A. BCO. UNIVERSAL	BPV	5,9000	6,1900	4,92%	
BANCO NACIONAL DE CREDITO, C.A. BCO. UNIV.	BNC	0,0539	0,0560	3,90%	
ENVASES VENEZOLANOS S.A.	ENV	24,0000	24,8000	3,33%	
PROAGRO C.A.	PGR	2,6700	2,7000	1,12%	
FONDO DE VALORES INMOB., SACA. CLASE "B"	FVI.B	14,8900	15,0000	0,74%	
C.A. RON SANTA TERESA CLASE "B"	RST.B	7,9900	8,0000	0,13%	
ARCA INMUEBLES Y VALORES C.A. CLASE "B"	ARC.B	40,0000	40,0000	0,00%	
BOLSA DE VALORES DE CARACAS, C.A.	BVCC	5,6000	5,6000	0,00%	
CORP. GRUPO QUIMICO, C.A.	CGQ	45,0000	45,0000	0,00%	
CORP. INDUSTRIAL DE ENERGIA CA SACA	CIE	0,1400	0,1400	0,00%	
DOMINGUEZ & CIA., S.A.	DOM	20,0000	20,0000	0,00%	
FABRICA NACIONAL DE CEMENTOS, C.A.	FNC	9,9000	9,9000	0,00%	
GRUPO ZULIANO, C.A.	GZL	26,0000	26,0000	0,00%	
PIVCA PROMOTRA INV. Y VALORES CLASE "B"	PIV.B	1.650,0000	1.650,0000	0,00%	
PROTINAL C.A.	PTN	12,0000	11,9900	-0,08%	
MANUFACTURAS DE PAPEL, C.A. (MANPA) SACA.	MPA	4,5000	4,4900	-0,22%	
SIVENSA, S.A.	SVS	8,9900	8,9500	-0,44%	
INVERSIONES CRECEPYMES, C.A. CLASE "B"	ICP.B	7,9900	7,9500	-0,50%	
CERAMICA CARABOBO, SACA	CCR	597,0000	589,0000	-1,34%	
C.A. RON SANTA TERESA	RST	14,2500	14,0000	-1,75%	
BANCO DE VENEZUELA, S.A. BCO. UNIVERSAL	BVL	15,3500	15,0000	-2,28%	
INVACA, INMUEBLES, VALORES Y CAPITALES.	IVC	30,9500	30,0000	-3,07%	
C.A. NAC. TELF. VZLA. (CANTV) CLASE "D"	TDV.D	13,0000	12,5000	-3,85%	
BANCO DEL CARIBE, C.A. BCO. UNIV. CLASE "A"	ABC.A	27,8500	26,4900	-4,88%	
MERCANTIL SERV. FINC. CLASE "B"	MVZ.B	89,0000	80,0000	-10,11%	
FONDO DE VALORES INMOB., SACA. CLASE "A"	FVIA	190,0000	153,0000	-19,47%	
MERCADO ALTERNATIVO					
ALAZA INVERSIONES, C.A. CLASE "B"	ALZ.B	36,0000	36,0000	0,00%	
IMPULSA AGRONEGOCIOS, C.A. CLASE "B"	IMP.B	300,0000	300,0000	0,00%	
MONTESCO FONDO AGROINDUSTRIAL, C.A.	MTC.B	22,0000	22,0000	0,00%	
VENEALTERNATIVE, S.A. CLASE "B"	VNA.B	95,0000	70,0000	-26,32%	
INDICES					
INDICE BOLSA DE CARACAS	IBC	95.947,52	97.562,73	1,68%	
INDICE INDUSTRIAL	IND	52.950,66	53.182,66	0,44%	
INDICE FINANCIERO	FIN	166.288,27	169.932,77	2,19%	

Acción con mayor  
variación positiva

Acción con mayor  
variación negativa

Acción con mayor  
monto transado



# Movimiento Renta Fija

## Papeles Comerciales

Día	Nombre	Operaciones	Valor Nominal	Precio	Monto Negociado
9-sept	ALIMENTOS BOTALON, 23, S-III	4	185.109	100%	6.792.722,84
9-sept	CORP. DAMASCO, 23-I, S-6	5	270.689	100%	9.933.149,41
9-sept	PROC. MARSOCA, 23-IV, S-4	1	20.000	100%	733.916,00
10-sept	ALIMENTOS BOTALON, 23, S-III	1	20.437	100%	749.739,52
10-sept	PROC. MARSOCA, 23-IV, S-5	2	50.000	100%	1.834.270,00
11-sept	ALIMENTOS BOTALON, 23, S-III	2	34.863	100%	1.279.688,25
11-sept	CORP. DAMASCO, 23-I, S-6	3	14.311	100%	525.302,43
13-sept	PROCAFE LARA 24-I S-II	1	329.500	100%	12.106.159,50

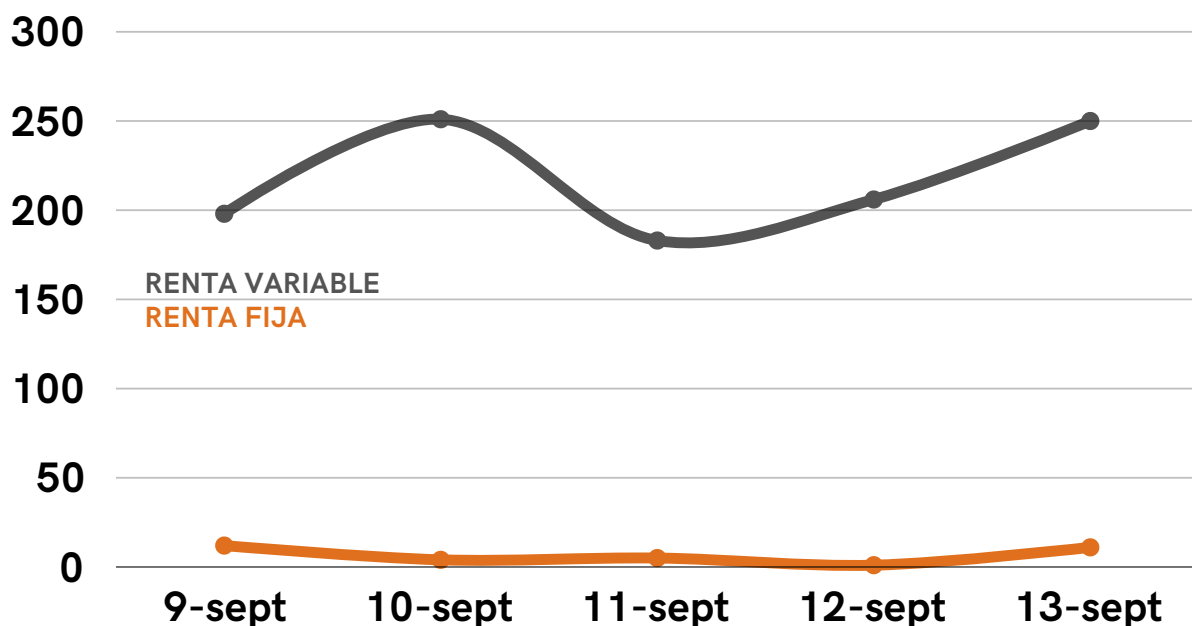
## Certificados de Financiamiento Bursátil

Día	Nombre	Operaciones	Valor Nominal	Precio	Monto Efectivo
12-sept	C.F.B. C2232A	1	102.583	98,400%	100.941,67
13-sept	C.F.B. C2233A	1	95.868	100%	95.868,00

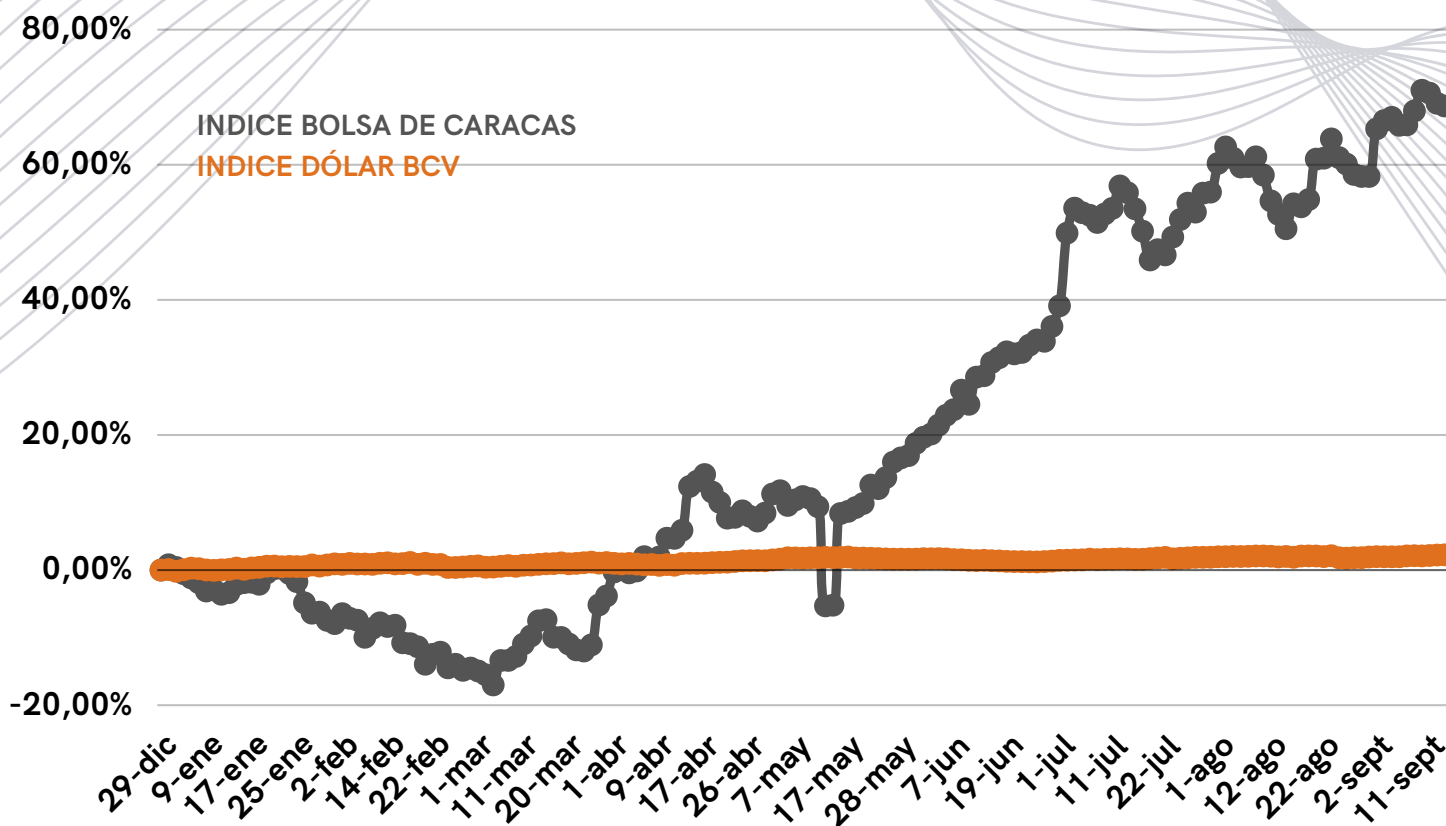
## Obligaciones

Día	Nombre	Operaciones	Valor Nominal	Precio	Monto Negociado
9-sept	PIVCA PROM. I. Y V. 24-I, S-2	2	130.000	100%	4.770.454,00
10-sept	PIVCA PROM. I. Y V. 24-I, S-2	1	711	100%	26.083,32
13-sept	PIVCA PROM. I. Y V. 24-I, S-2	1	5.500	100%	202.075,50

## No. de Operaciones realizadas



# Comportamiento del Mercado de Valores desde el 29/12/23 al 13/09/24



**68,70%**

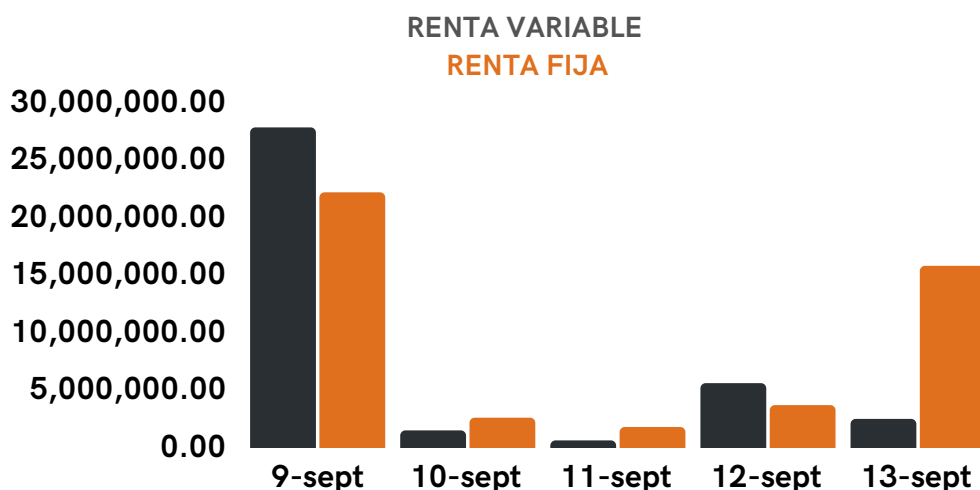


**2,26%**

## Resumen de montos Transados

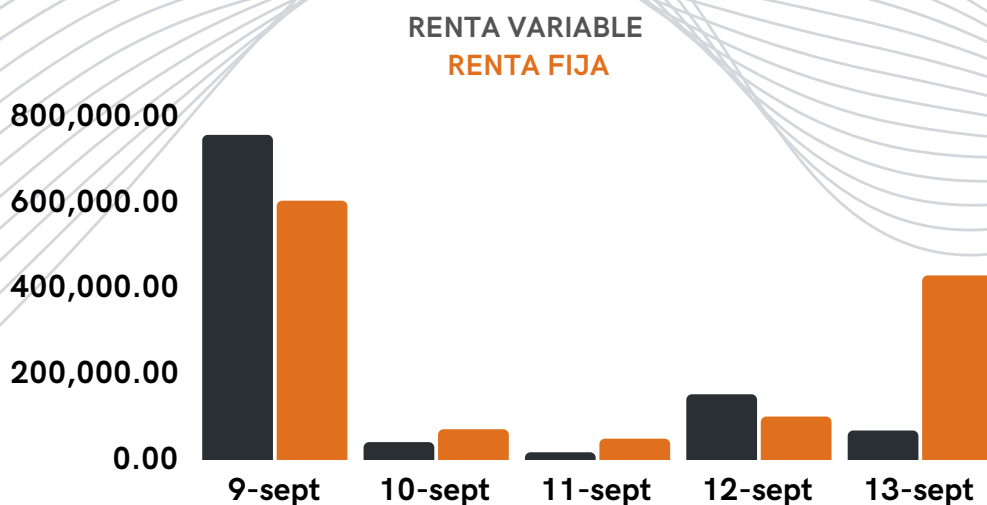
TOTAL DE BS EN RENTA VARIABLE: BS. 38.134.705,53

TOTAL DE BS EN RENTA FIJA: BS. 46.167.346,72



TOTAL DE \$ EN RENTA VARIABLE: \$ 1.038.982,32

TOTAL DE \$ EN RENTA FIJA: \$ 1.257.485,17



## ¿Qué ocurrió en la semana?

**Compañía Anónima Nacional Teléfonos de Venezuela (CANTV)**, convoca a una Asamblea Extraordinaria de Accionistas para el día 20 de Septiembre de 2024 a las 10:00 am, con el objeto de resolver el siguiente punto:

- Nombramiento y/o ratificación de los miembros de la Junta Directiva.

**Banco de Venezuela, S.A., Banco Universal** convoca a una Asamblea Ordinaria de Accionistas para el día 24 de Septiembre de 2024 a las 9:00 am, con el objeto de resolver los siguientes puntos, entre otros:

- Estados Financieros correspondientes al ejercicio económico concluido el 30 de junio de 2024.
- Decreto y pago de dividendos.



@StateraValores



[www.statera.com.ve](http://www.statera.com.ve)