

2
0
2
4

Reporte Semanal

Semana del 15 al 19 de julio



Semana del 15 al 19 de julio del 2024

IBC

Bs. 85.263,17



-6,02%

Industrial

Bs. 50.461,68



-3,76%

Financiero

Bs. 143.403,84



-7,00%

N° de Operaciones

1.577

N° de Acciones

13.728.086



Tasa de cambio BCV

Bs. 36,57

+ +

+ +

+ +

Bs. negociados

Bs. 24.990.200,11

Equivalencia en

US\$

\$ 684.571,57

Movimiento Renta Variable

MERCADO REGULAR					
Nombre	Símbolo	12-jul	19-jul	Variación	
CORP.GRUPO QUIMICO, C.A.	CGQ	35,0000	45,0000	28,57%	
SIVENSA, S.A.	SVS	6,9900	8,4000	20,17%	
INVACA, INMUEBLES, VALORES Y CAPITALS,	IVC	27,9800	33,0000	17,94%	
BANCO DE VENEZUELA, S.A. BCO.UNIVERSAL	BVL	15,0000	17,0000	13,33%	
FONDO DE VALORES INMOB., SACA. CLASE "B"	FVI.B	13,5000	14,8700	10,15%	
CORIMON, C.A.	CRM.A	10,9500	12,0000	9,59%	
PIVCA PROMOTRA INV. Y VALORES CLASE "B"	PIV.B	1.500,0000	1.600,0000	6,67%	
PROTINAL C.A.	PTN	9,4900	9,9000	4,32%	
PRODUCTOS EFE S.A.	EFE	6,5000	6,7000	3,08%	
C.A. TELARES DE PALO GRANDE	TPG	0,3400	0,3500	2,94%	
ARCA INMUEBLES Y VALORES C.A. CLASE "B"	ARC.B	40,0000	41,0000	2,50%	
CERAMICA CARABOBO, SACA	CCR	745,0000	750,0000	0,67%	
CORP. INDUSTRIAL DE ENERGIA CA SACA	CIE	0,1400	0,1400	0,00%	
FONDO DE VALORES INMOB., SACA. CLASE "A"	FVI.A	228,0000	228,0000	0,00%	
INVERSIONES CRECEPYMES, C.A. CLASE "B"	ICP.B	7,8900	7,8000	-1,14%	
BANCO DEL CARIBE, C.A. BCO.UNIV. CLASE "A"	ABC.A	27,6500	26,8900	-2,75%	
PROAGRO C.A.	PGR	3,0000	2,9000	-3,33%	
MANUFACTURAS DE PAPEL, C.A. (MANPA) SACA.	MPA	4,9000	4,6300	-5,51%	
BANCO PROVINCIAL, S.A. BCO. UNIVERSAL	BPV	4,9000	4,6000	-6,12%	
MERCANTIL SERV. FINC. CLASE "A"	MVZ.A	90,0000	84,4000	-6,22%	
DOMINGUEZ & CIA., S.A.	DOM	21,5000	19,9900	-7,02%	
C.A. RON SANTA TERESA	RST	14,0000	12,8600	-8,14%	
C.A. NAC. TELF. VZLA. (CANTV) CLASE "D"	TDV.D	14,0000	12,8000	-8,57%	
BANCO NACIONAL DE CREDITO, C.A. BCO.UNIV.	BNC	0,0490	0,0438	-10,61%	
MERCANTIL SERV. FINC. CLASE "B"	MVZ.B	95,0000	84,2000	-11,37%	
GRUPO ZULIANO, C.A.	GZL	28,5000	24,0300	-15,68%	
ENVASES VENEZOLANOS S.A.	ENV	24,9900	21,0000	-15,97%	
FABRICA NACIONAL DE CEMENTOS, C.A.	FNC	11,9900	10,0000	-16,60%	
BOLSA DE VALORES DE CARACAS, C.A.	BVCC	6,5000	5,1000	-21,54%	
C.A. RON SANTA TERESA CLASE "B"	RST.B	6,6500	5,1000	-23,31%	
MERCADO ALTERNATIVO					
ALALZA INVERSIONES, C.A. CLASE "B"	ALZ.B	30,9900	36,0000	16,17%	
MONTESCO FONDO AGROINDUSTRIAL, C.A.	MTC.B	19,5000	22,0000	0,00%	
IMPULSA AGRONEGOCIOS, C.A. CLASE "B"	IMP.B	300,0000	300,0000	0,00%	
VENEALTERNATIVE, S.A. CLASE "B"	VNA.B	97,0000	95,0000	0,00%	
INDICES					
INDICE INDUSTRIAL	IND	52.435,10	50.461,68	-3,76%	
INDICE BOLSA DE CARACAS	IBC	90.723,50	85.263,17	-6,02%	
INDICE FINANCIERO	FIN	154.200,17	143.403,84	-7,00%	

Acción con mayor
variación positiva



Acción con mayor
variación negativa



Acción con mayor
monto transado



Movimiento Renta Fija

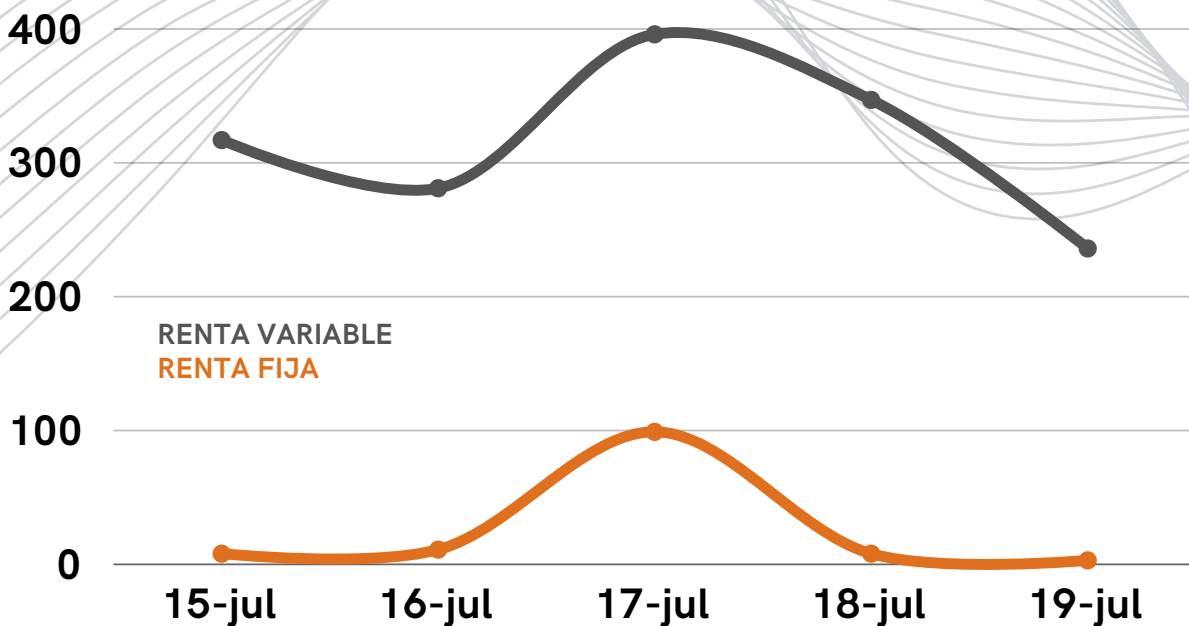
Papeles Comerciales

Día	Nombre	Operaciones	Valor Nominal	Precio	Monto Negociado
15-jul	ALIMENTOS BOTALON, 23, S-I	1	87.455	100%	3.194.232,66
15-jul	GENIA CARE, 23-II, S-IV	2	70.000	100%	2.556.701,00
15-jul	GENIA CARE. 23-II, S-5	1	1.600	100%	58.438,88
15-jul	GENIA CARE. 23-III, S-6	1	5.000	100%	182.621,50
16-jul	GENIA CARE, 23-I, S-IV	8	57.500	100%	2.098.773,00
16-jul	CORP. GPO. QUIMICO, 23-II, S-I	2	550	100%	20.075,22
17-jul	CORP. DAMASCO, 23-I, S-5	5	160.000	100%	5.840.960,00
17-jul	GRUPO APRADOC, 24-I, S-1	1	498.505	100%	18.198.423,53
17-jul	GENIA CARE, 23-I, S-IV	1	42.500	100%	1.551.505,00
17-jul	CORP. GPO. QUIMICO, 23-II, S-I	5	3.300	100%	120.469,80
18-jul	CORP. DAMASCO, 23-I, S-4	3	410.769	100%	15.009.786,80
18-jul	CORP. DAMASCO, 23-I, S-5	1	35.000	100%	1.278.924,50
18-jul	CORP. GPO. QUIMICO, 23-II, S-I	2	1.900	100%	69.427,33
18-jul	PIVCA PROM. INV. Y VAL. 23-I,S-1	1	11.921	100%	435.601,68
19-jul	CORP. GPO. QUIMICO, 23-II, S-I	3	16.440	100%	601.250,26

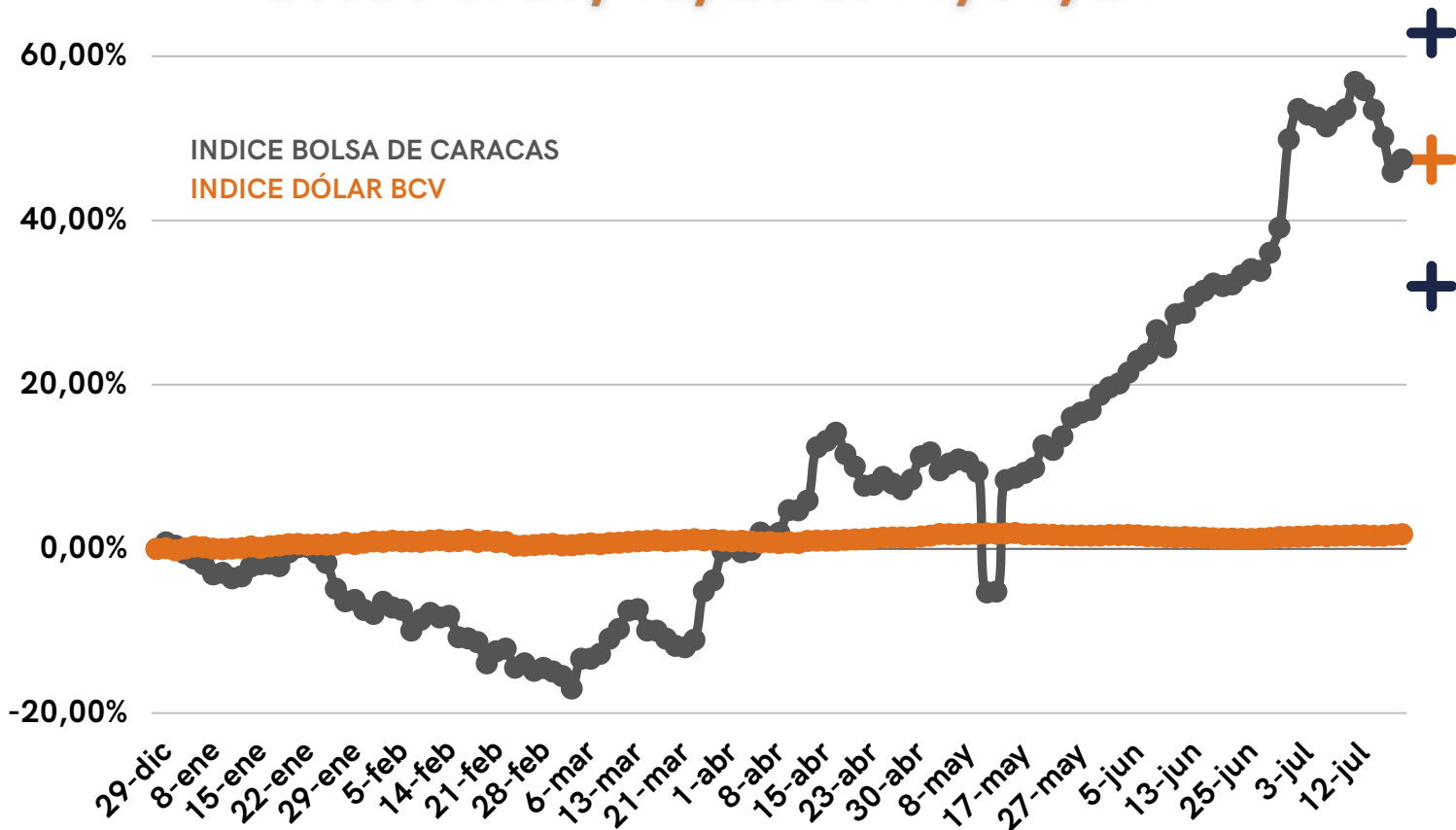
Certificados de Financiamiento Bursátil

Día	Nombre	Operaciones	Valor Nominal	Precio	Monto Efectivo
15-jul	C.F.B. C1251A	1	1.000.000	100%	1.000.000,00
15-jul	C.F.B. C2123A - C2124A	2	637.950	99,866%	637.095,15
16-jul	C.F.B. C1957A	1	600.000	100%	600.000,00
17-jul	C.F.B. C2125A - C2210A	86	18.920.066	99,833%	18.888.469,49
18-jul	C.F.B. C2211A	1	30.354	99,833%	30.303,31

No. de Operaciones realizadas



Comportamiento del Mercado de Valores desde el 29/12/23 al 19/07/24



47,43%

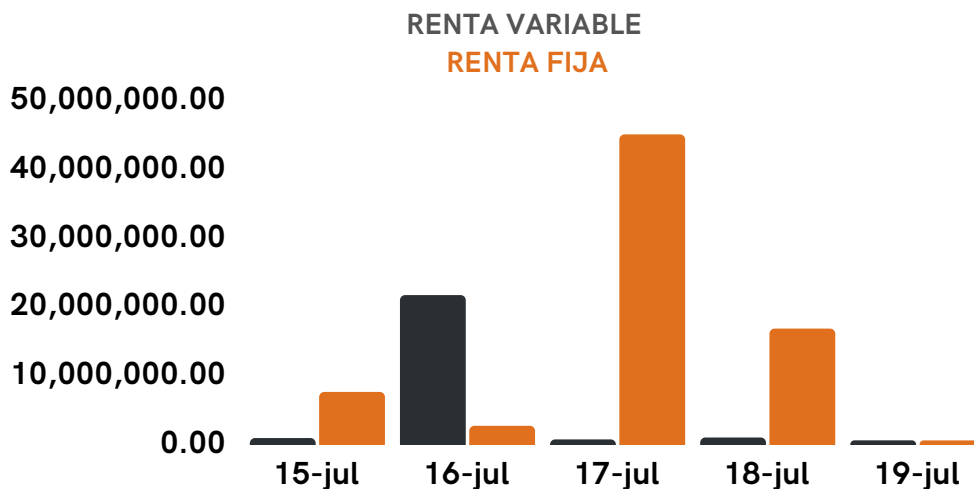


1,79%

Resumen de montos Transados

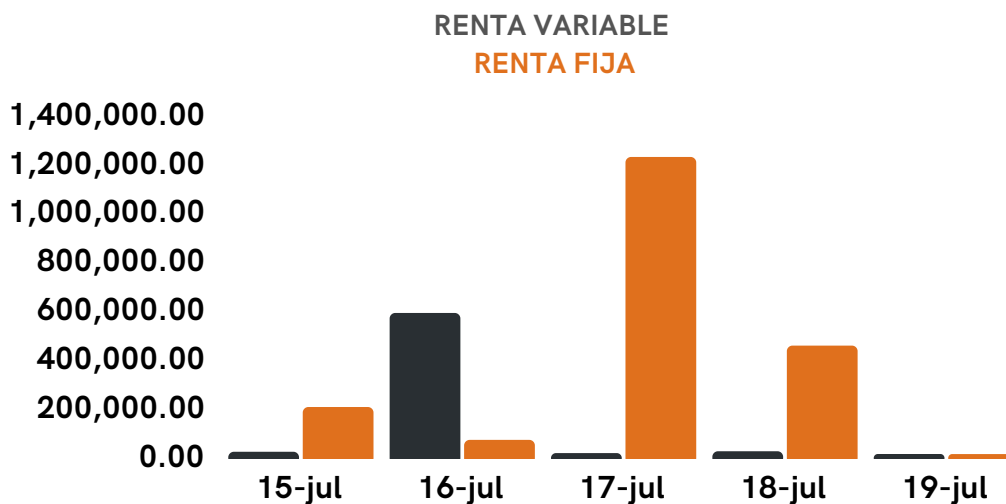
TOTAL DE BS EN RENTA VARIABLE: BS. 24.990.200,11

TOTAL DE BS EN RENTA FIJA: BS. 72.721.398,10



TOTAL DE \$ EN RENTA VARIABLE: \$ 684.571,57

TOTAL DE \$ EN RENTA FIJA: \$ 1.991.479,17





J-30076645-4

+ +

+ +

+ +



@StateraValores

+ +

+ +

+ +

www.statera.com.ve