

2
0
2
4

Reporte Semanal

Semana del 8 al 12 de julio



Semana del 8 al 12 de julio del 2024

IBC

Bs. 90.723,50



2,59%

Industrial

Bs. 52.435,10



9,18%

Financiero

Bs. 154.200,17



-0,04%

N° de Operaciones

1.386

N° de Acciones

22.424.501



Tasa de cambio BCV

Bs. 36,50

+ +

+ +

+ +

Bs. negociados

Bs. 31.670.854,30

Equivalencia en

US\$

\$ 867.578,51

Movimiento Renta Variable

MERCADO REGULAR					
Nombre	Símbolo	4-jul	12-jul	Variación	
CORP.GRUPO QUIMICO, C.A.	CGQ	25,0000	35,0000	40,00%	
PROTINAL C.A.	PTN	6,8000	9,4900	39,56%	
PROAGRO C.A.	PGR	2,2700	3,0000	32,16%	
ENVASES VENEZOLANOS S.A.	ENV	20,5000	24,9900	21,90%	
FABRICA NACIONAL DE CEMENTOS, C.A.	FNC	10,0000	11,9900	19,90%	
DOMINGUEZ & CIA., S.A.	DOM	17,9900	21,5000	19,51%	
INVACA, INMUEBLES, VALORES Y CAPITALES, SIVENSA, S.A	IVC	23,9900	27,9800	16,63%	
SIVENSA, S.A	SVS	6,0000	6,9900	16,50%	
CORIMON, C.A.	CRM.A	9,5000	10,9500	15,26%	
C.A.NAC.TELF.VZLA. (CANTV) CLASE "D"	TDV.D	12,4000	14,0000	12,90%	
PRODUCTOS EFE S.A.	EFE	5,8800	6,5000	10,54%	
MANUFACTURAS DE PAPEL, C.A. (MANPA) SACA.	MPA	4,5500	4,9000	7,69%	
C.A. RON SANTA TERESA CLASE "B"	RST.B	6,2500	6,6500	6,40%	
BANCO DEL CARIBE, C.A. BCO. UNIV. CLASE "A"	ABC.A	26,0000	27,6500	6,35%	
GRUPO ZULIANO, C.A.	GZL	26,9800	28,5000	5,63%	
MERCANTIL SERV. FINC. CLASE "B"	MVZ.B	90,0000	95,0000	5,56%	
CERAMICA CARABOBO, SACA	CCR	715,0000	745,0000	4,20%	
C.A. RON SANTA TERESA	RST	13,4800	14,0000	3,86%	
ARCA INMUEBLES Y VALORES C.A. CLASE "B"	ARC.B	39,0000	40,0000	2,56%	
C.A. TELARES DE PALO GRANDE	TPG	0,3350	0,3400	1,49%	
BANCO DE VENEZUELA, S.A. BCO. UNIVERSAL	BVL	14,8900	15,0000	0,74%	
CORP. INDUSTRIAL DE ENERGIA CA SACA	CIE	0,1400	0,1400	0,00%	
FONDO DE VALORES INMOB., SACA. CLASE "B"	FVI.B	13,5000	13,55000	0,00%	
INVERSIONES CRECEPYMES, C.A. CLASE "B"	ICP.B	7,9400	7,8900	-0,63%	
FONDO DE VALORES INMOB., SACA. CLASE "A"	FVIA	230,0000	228,0000	-0,87%	
BANCO NACIONAL DE CREDITO, C.A. BCO. UNIV.	BNC	0,0495	0,0490	-1,01%	
BANCO PROVINCIAL, S.A. BCO. UNIVERSAL	BPV	4,9500	4,9000	-1,01%	
PIVCA PROMOTRA INV. Y VALORES CLASE "B"	PIV.B	1.525,0000	1.500,0000	-1,64%	
MERCANTIL SERV. FINC. CLASE "A"	MVZ.A	92,0000	90,0000	-2,17%	
BOLSA DE VALORES DE CARACAS, C.A.	BVCC	7,0000	6,5000	-7,14%	
MERCADO ALTERNATIVO					
IMPULSA AGRONEGOCIOS, C.A. CLASE "B"	IMP.B	240,0000	300,0000	0,00%	
MONTESCO FONDO AGROINDUSTRIAL, C.A.	MTC.B	19,5000	22,0000	0,00%	
ALALZA INVERSIONES, C.A. CLASE "B"	ALZ.B	30,9900	30,9900	0,00%	
VENEALTERNATIVE, S.A. CLASE "B"	VNA.B	97,0000	95,0000	-2,06%	
ÍNDICES					
INDICE INDUSTRIAL	IND	48.028,39	52.435,10	9,18%	
INDICE BOLSA DE CARACAS	IBC	88.433,84	90.723,50	2,59%	
INDICE FINANCIERO	FIN	154.260,39	154.200,17	-0,04%	

**Acción con mayor
variación positiva**



**Acción con mayor
variación negativa**



**Acción con mayor
monto transado**



Movimiento Renta Fija

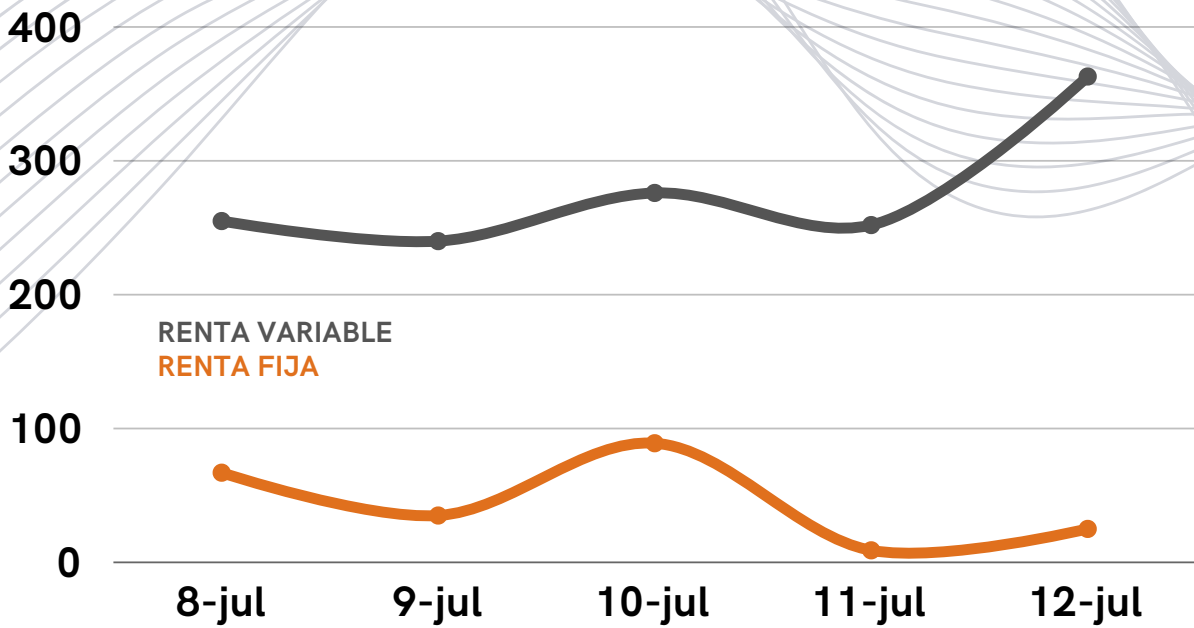
Papeles Comerciales

Día	Nombre	Operaciones	Valor Nominal	Precio	Monto Negociado
8-jul	CORP. GPO. QUIMICO, 23-II, S-I	3	19.500	100%	711.989,85
8-jul	CAPSUVEN PHARMA L., 23-I, S-15	5	2.800	100%	102.234,44
9-jul	ALIMENTOS BOTALON, 23, S-I	2	81.999	100%	2.992.045,11
9-jul	DAYCO TELECOM, 24-I, S-1	12	800.000	100%	29.191.040,00
9-jul	GENIA CARE. 23-III, S-6	6	35.650	100%	1.300.825,72
9-jul	CORP. GPO. QUIMICO, 23-II, S-I	2	180	100%	6.567,98
9-jul	CAPSUVEN PHARMA L., 23-I, S-15	9	1.400	100%	51.084,32
10-jul	GENIA CARE. 23-III, S-6	3	9.350	100%	341.327,36
10-jul	CAPSUVEN PHARMA L., 23-I, S-15	4	450	100%	16.427,52
11-jul	GENIA CARE. 23-III, S-6	1	4.300	100%	157.007,62
11-jul	CAPSUVEN PHARMA L., 23-I, S-15	1	5.250	100%	191.695,35
12-jul	ACQUA FONTANA, 23-I, S-3	2	26.850	100%	980.838,56
12-jul	GENIA CARE. EM. 23-II, S-5	16	223.400	100%	8.160.869,02
12-jul	GPO. NUEVE ONCE, 24-I, S-I	2	44.000	100%	1.607.333,20
12-jul	AGR. SAN MARINO, 23-I, S-VII	1	43.625	100%	1.593.634,34
12-jul	PROCAFE LARA, EM. 2024-I, S-I	1	80.000	100%	2.922.424,00

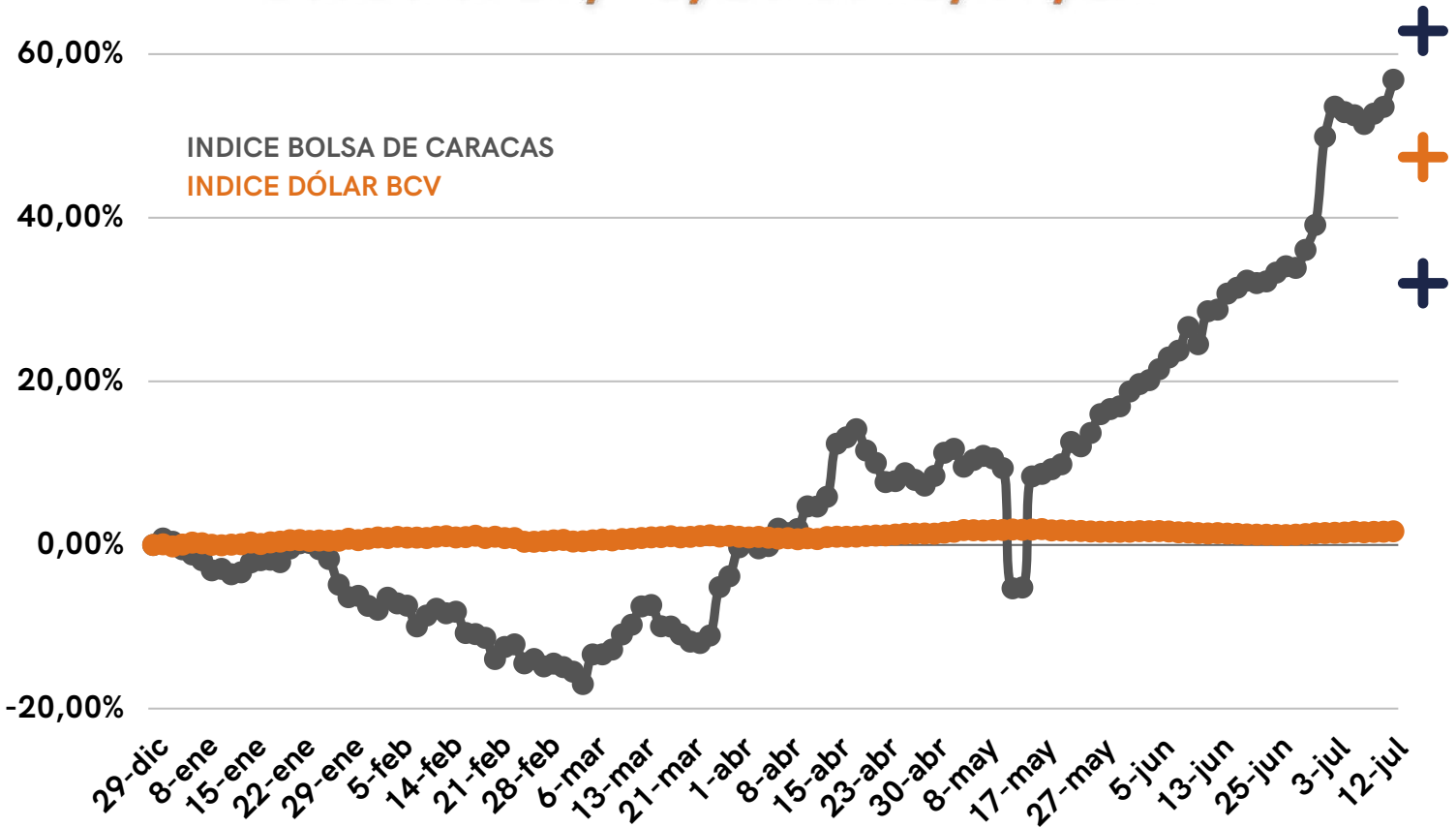
Certificados de Financiamiento Bursátil

Día	Nombre	Operaciones	Valor Nominal	Precio	Monto Efectivo
8-jul	C.F.B. C1957A	1	700.000	100%	700.000,00
8-jul	C.F.B. C1973A - C2030A	58	13.578.270	99,866%	13.560.075,12
9-jul	C.F.B. C1251A	1	1.000.000	100%	1.000.000,00
9-jul	C.F.B. C2031A - C2033A	3	898.578	99,800%	896.780,84
10-jul	C.F.B. C1922A	1	27.251	100%	27.251,00
10-jul	C.F.B. C1957A	1	500.000	100%	500.000,00
10-jul	C.F.B. C2034A - C2113A	80	11.656.543	99,833%	11.637.076,57
11-jul	C.F.B. C2114A - C2119A	6	5.734.399	99,833%	5.724.822,55
12-jul	C.F.B. C2120A - C2122A	3	2.848.236	99,833%	2.843.479,45

No. de Operaciones realizadas



Comportamiento del Mercado de Valores desde el 29/12/23 al 12/07/24



56,87%

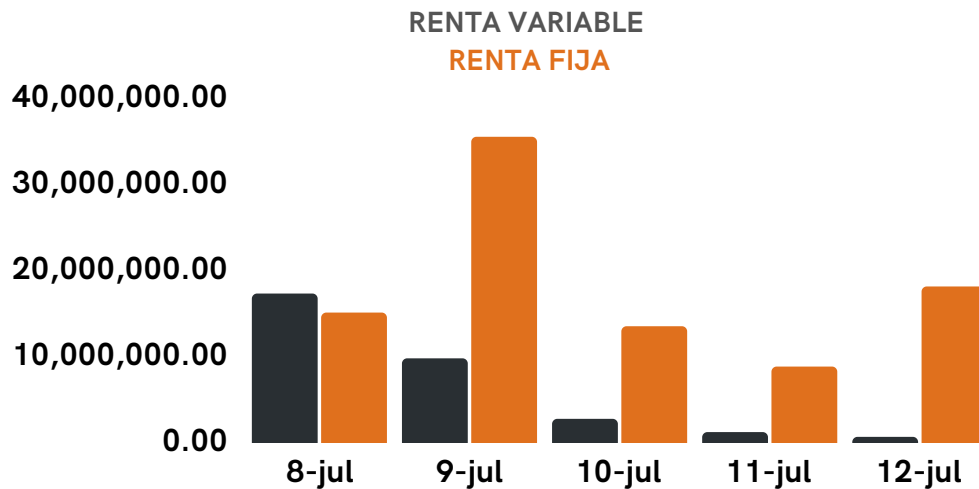


1,67%

Resumen de montos Transados

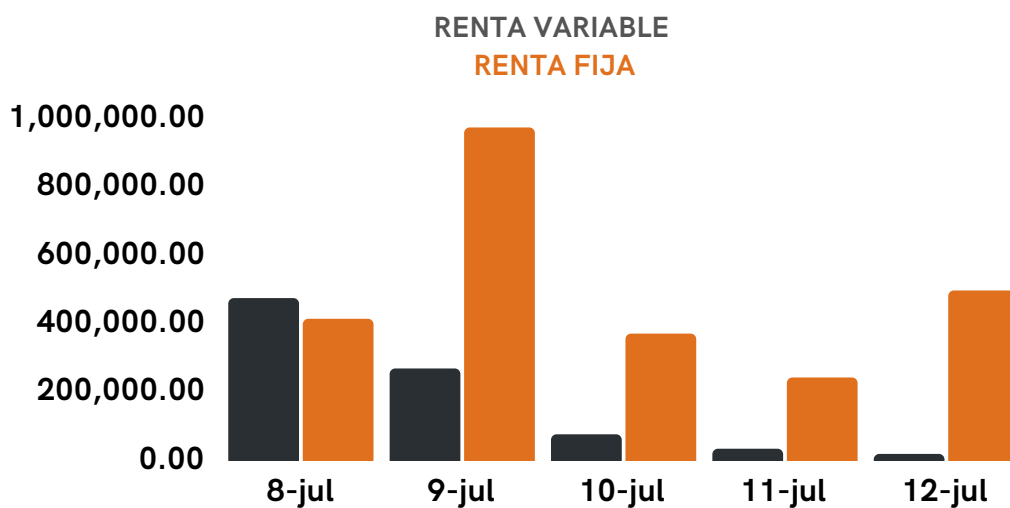
TOTAL DE BS EN RENTA VARIABLE: BS. 31.670.854,30

TOTAL DE BS EN RENTA FIJA: BS. 90.932.317,06



TOTAL DE \$ EN RENTA VARIABLE: \$ 867.578,51

TOTAL DE \$ EN RENTA FIJA: \$ 2.490.898,81





J-30076645-4



@StateraValores



www.statera.com.ve