

2
0
2
4

Reporte Semanal

Semana del 1 al 4 de julio



Semana del 1 al 4 de julio del 2024

IBC

Bs. 88.433,84



12,38%

Industrial

Bs. 48.028,39



7,79%

Financiero

Bs. 154.260,39



14,31%

N° de Operaciones

964

N° de Acciones

11.010.390



Tasa de cambio BCV

Bs. 36,48

+ +

+ +

+ +

Bs. negociados

Bs. 8.761.543,71

Equivalencia en

US\$

\$ 240.270,70

Movimiento Renta Variable

MERCADO REGULAR				
Nombre	Símbolo	28-jun	4-jul	Variación
PROAGRO C.A.	PGR	1,3400	2,2700	69,40%
MANUFACTURAS DE PAPEL, C.A. (MANPA) SACA.	MPA	3,2500	4,5500	40,00%
C.A. RON SANTA TERESA CLASE "B"	RST.B	4,7500	6,2500	31,58%
BANCO PROVINCIAL, S.A. BCO. UNIVERSAL	BPV	3,9000	4,9500	26,92%
PROTINAL C.A.	PTN	5,5500	6,8000	22,52%
INVACA, INMUEBLES, VALORES Y CAPITALS,	IVC	20,0000	23,9900	19,95%
CORP. GRUPO QUIMICO, C.A.	CGQ	21,0000	25,0000	19,05%
CORIMON, C.A.	CRM.A	8,0000	9,5000	18,75%
BANCO NACIONAL DE CREDITO, C.A. BCO. UNIV.	BNC	0,0421	0,0495	17,58%
BOLSA DE VALORES DE CARACAS, C.A.	BVCC	5,9800	7,0000	17,06%
SIVENSA, S.A	SVS	5,2000	6,0000	15,38%
ENVASES VENEZOLANOS S.A.	ENV	17,8900	20,5000	14,59%
MERCANTIL SERV. FINC. CLASE "A"	MVZ.A	82,0000	92,0000	12,20%
DOMINGUEZ & CIA., S.A.	DOM	16,1900	17,9900	11,12%
C.A. TELARES DE PALO GRANDE	TPG	0,3075	0,3350	8,94%
BANCO DE VENEZUELA, S.A. BCO. UNIVERSAL	BVL	13,9500	14,8900	6,74%
C.A. RON SANTA TERESA	RST	12,7200	13,4800	5,97%
CERAMICA CARABOBO, SACA	CCR	715,0000	715,0000	0,00%
CORP. INDUSTRIAL DE ENERGIA CA SACA	CIE	0,1400	0,1400	0,00%
PRODUCTOS EFE S.A.	EFE	5,8800	5,8800	0,00%
FABRICA NACIONAL DE CEMENTOS, C.A.	FNC	10,0000	10,0000	0,00%
FONDO DE VALORES INMOB., SACA. CLASE "A"	FVI.A	230,0000	230,0000	0,00%
GRUPO ZULIANO, C.A.	GZL	26,9800	26,9800	0,00%
MERCANTIL SERV. FINC. CLASE "B"	MVZ.B	90,0000	90,0000	0,00%
INVERSIONES CRECEPYMES, C.A. CLASE "B"	ICP.B	7,9500	7,9400	-0,13%
FONDO DE VALORES INMOB., SACA. CLASE "B"	FVI.B	13,7500	13,5000	-1,82%
PIVCA PROMOTRA INV. Y VALORES CLASE "B"	PIV.B	1.560,0000	1.525,0000	-2,24%
ARCA INMUEBLES Y VALORES C.A. CLASE "B"	ARC.B	40,0000	39,0000	-2,50%
C.A. NAC. TELF. VZLA. (CANTV) CLASE "D"	TDV.D	12,8000	12,4000	-3,13%
BANCO DEL CARIBE, C.A. BCO. UNIV. CLASE "A"	ABC.A	30,0000	26,0000	-13,33%
MERCADO ALTERNATIVO				
IMPULSA AGRONEGOCIOS, C.A. CLASE "B"	IMP.B	240,0000	300,0000	25,00%
MONTESCO FONDO AGROINDUSTRIAL, C.A.	MTC.B	19,5000	22,0000	12,82%
VENEALTERNATIVE, S.A. CLASE "B"	VNA.B	97,0000	97,0000	0,00%
ALALZA INVERSIONES, C.A. CLASE "B"	ALZ.B	30,9900	30,9900	0,00%
ÍNDICES				
INDICE FINANCIERO	FIN	134.943,56	154.260,39	14,31%
INDICE BOLSA DE CARACAS	IBC	78.695,20	88.433,84	12,38%
INDICE INDUSTRIAL	IND	44.556,57	48.028,39	7,79%

**Acción con mayor
variación positiva**

**Acción con mayor
variación negativa**

**Acción con mayor
monto transado**



Movimiento Renta Fija

Papeles Comerciales

Día	Nombre	Operaciones	Valor Nominal	Precio	Monto Negociado
1-jul	CAPSUVEN PHARMA L., 23-I, S-14	7	9.150	100%	333.482,73
1-jul	RON STA TERESA. 20-IV, S-2	7	300.000	94,40%	10.933.860,00
2-jul	CAPSUVEN PHARMA L., 23-I, S-14	5	4.100	100%	149.465,91
2-jul	CAPSUVEN PHARMA L., 23-I, S-15	1	10.000	100%	364.551,00
2-jul	PIVCA PROM. INV. Y VAL. 23-I,S-1	1	24.760	100%	902.628,28
3-jul	GRUPO APRADOC, 24-I, S-1	1	49.464	100%	1.803.813,58
3-jul	CAPSUVEN PHARMA L., 23-I, S-14	1	7.200	100%	262.563,84
3-jul	CAPSUVEN PHARMA L., 23-I, S-15	1	100	100%	3.646,72
4-jul	ALIMENTOS BOTALON, 23, S-I	1	1.089	100%	39.724,43
4-jul	CORP. GPO. QUIMICO, 23-II, S-I	1	10.700	100%	390.313,53

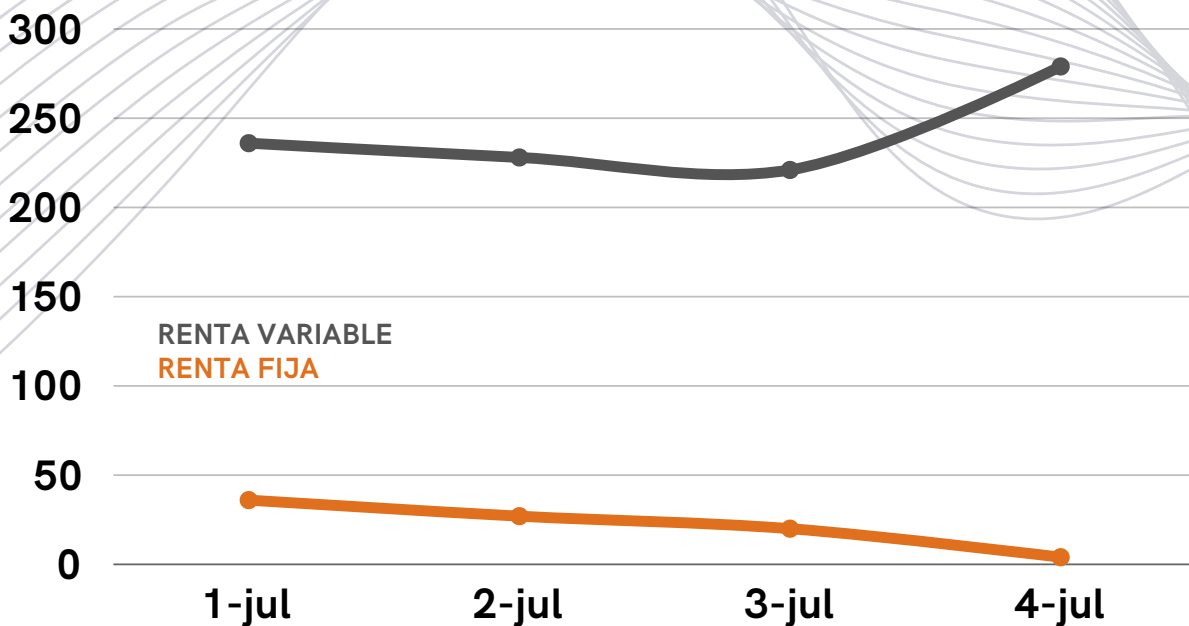
Certificados de Financiamiento Bursátil

Día	Nombre	Operaciones	Valor Nominal	Precio	Monto Negociado
1-jul	C.F.B. C1918A - C1920A	3	1.945.384	100%	1.945.384,00
1-jul	C.F.B. C1921A	1	2.603.915	99,500%	2.590.895,43
1-jul	C.F.B. C1922A	1	27.251	99,400%	27.087,49
1-jul	C.F.B. C1923A - C1937A	15	9.028.007	99,766%	9.006.881,46
2-jul	C.F.B. C1251A	1	1.500.000	100%	1.500.000,00
2-jul	C.F.B. C1938A - C1956A	19	1.213.634	99,766%	1.210.794,10
3-jul	C.F.B. C1726A	1	32.766	100%	32.766,00
3-jul	C.F.B. C1957A	2	3.200.000	99,609%	3.187.488,00
3-jul	C.F.B. C1958A	1	10.499	98,625%	10.354,64
3-jul	C.F.B. C1959A - C1971A	13	2.145.584	99,833%	2.142.000,87
4-jul	C.F.B. C1972A	1	2.215.133	99,833%	2.211.433,73

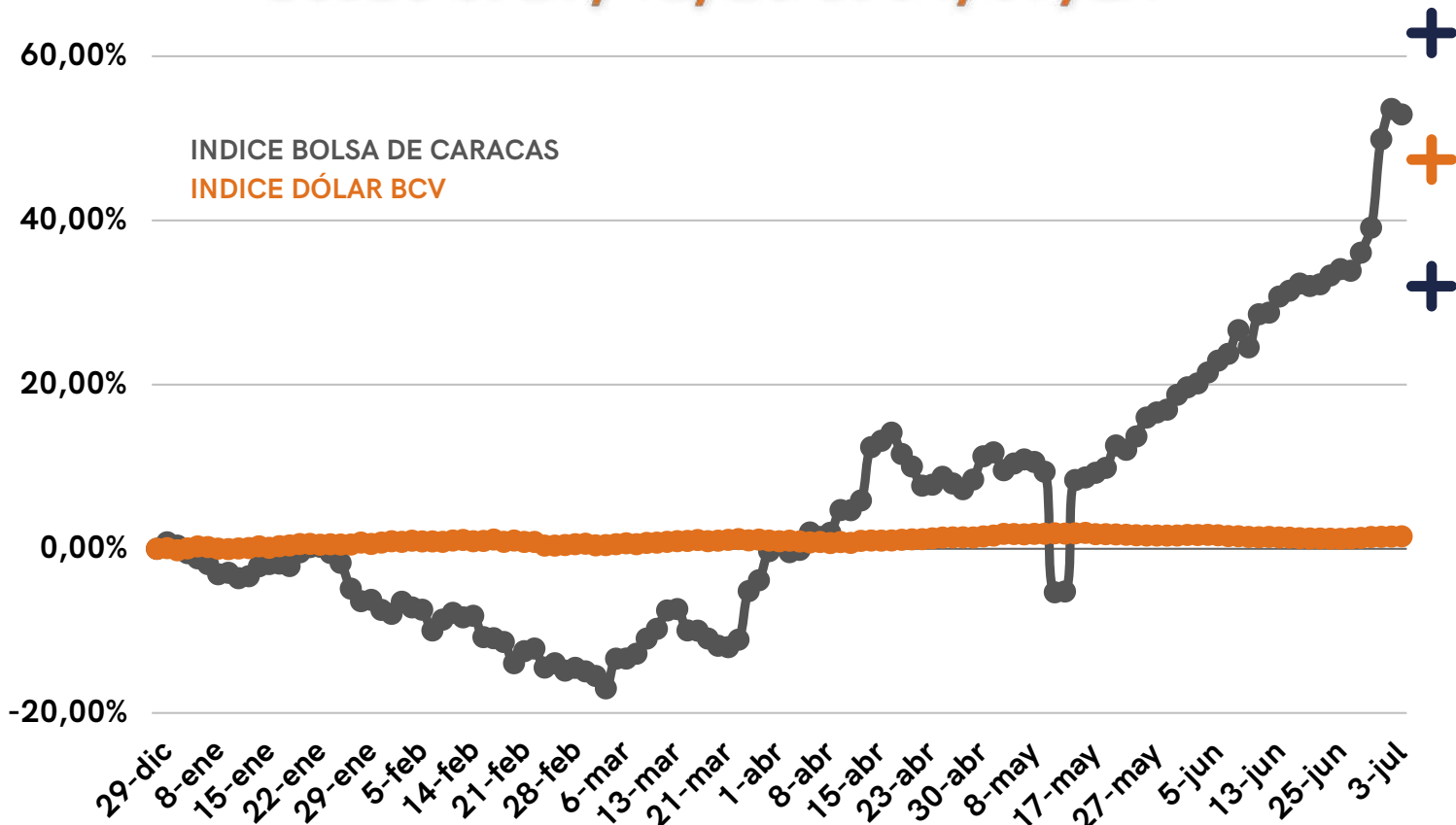
Obligaciones

Día	Nombre	Operaciones	Valor Nominal	Precio	Monto Negociado
1-jul	PIVCA PROM. I. Y V. 24-I,S-1	2	27.000	100%	984.047,40
4-jul	PIVCA PROM. I. Y V. 24-I,S-1	1	10.700	100%	390.313,53

No. de Operaciones realizadas



Comportamiento del Mercado de Valores desde el 29/12/23 al 04/07/24



52,91%

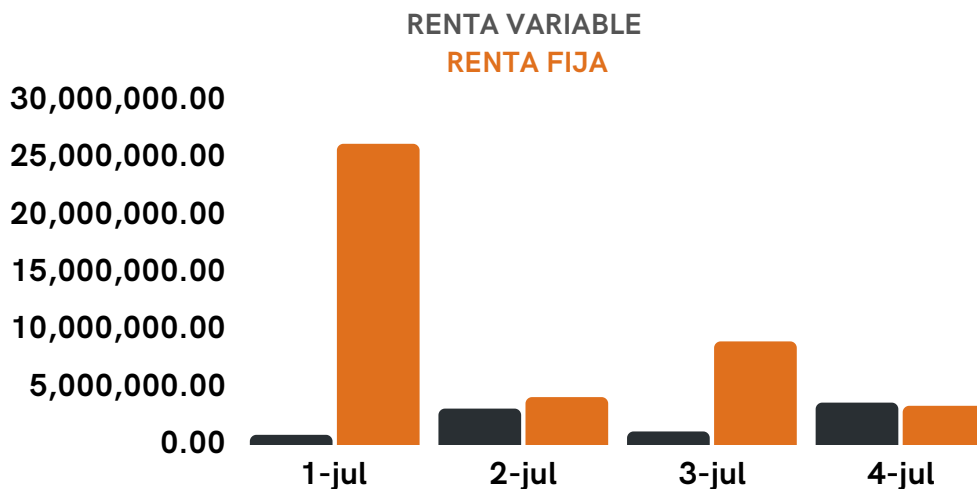


1,52%

Resumen de montos Transados

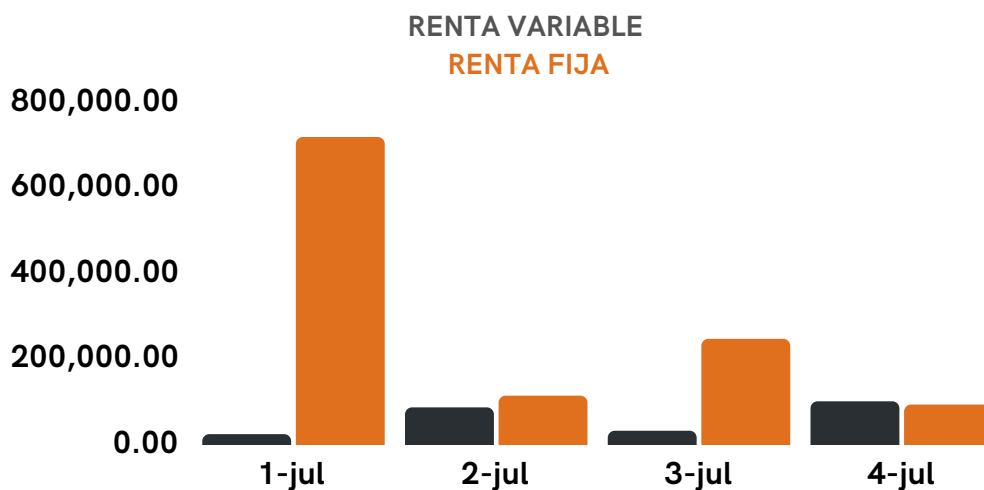
TOTAL DE BS EN RENTA VARIABLE: BS. 8.761.543,71

TOTAL DE BS EN RENTA FIJA: BS. 42.626.714,50



TOTAL DE \$ EN RENTA VARIABLE: \$ 240.270,70

TOTAL DE \$ EN RENTA FIJA: \$ 1.169.329,35





J-30076645-4

+ +

+ +

+ +



@StateraValores

+ +

+ +

+ +

www.statera.com.ve