

2
0
2
4

Reporte Semanal

Semana del 18 al 21 de junio



Semana del 18 al 21 de junio del 2024

IBC

Bs.76.463,34



1,14%

Industrial

Bs.42.994,69



2,75%

Financiero

Bs.131.498,72



0,48%

N° de Operaciones

763

N° de Acciones

11.045.376



Tasa de cambio BCV

Bs. 36,38

+ +

+ +

+ +

Bs. negociados

Bs. 16.189.512,62

Equivalencia en

US\$

\$ 444.975,56

Movimiento Renta Variable

Nombre	Símbolo	14-jun	21-jun	Variación
CERAMICA CARABOBO, SACA	CCR	600,0000	715,0000	19,17%
PIVCA PROMOTRA INV. Y VALORES CLASE "B"	PIV.B	1.300,0000	1.500,0000	15,38%
BANCO DEL CARIBE, C.A. BCO. UNIV. CLASE "A"	ABC.A	23,0000	25,9800	12,96%
C.A. TELARES DE PALO GRANDE	TPG	0,2900	0,3100	6,90%
SIVENSA, S.A.	SVS	4,9000	5,2000	6,12%
PROAGRO C.A.	PGR	1,2600	1,3300	5,56%
MANUFACTURAS DE PAPEL, C.A. (MANPA) SACA.	MPA	2,5400	2,6800	5,51%
FONDO DE VALORES INMOB., SACA. CLASE "A"	FVI.A	220,0000	230,0000	4,55%
BANCO DE VENEZUELA, S.A. BCO. UNIVERSAL	BVL	11,7300	12,2500	4,43%
C.A. RON SANTA TERESA	RST	12,0000	12,4500	3,75%
PRODUCTOS EFE S.A.	EFE	5,8000	6,0000	3,45%
BANCO PROVINCIAL, S.A. BCO. UNIVERSAL	BPV	3,8400	3,9500	2,86%
INDICE INDUSTRIAL	IND	41.844,39	42.994,69	2,75%
DOMINGUEZ & CIA., S.A.	DOM	16,1500	16,3500	1,24%
INDICE BOLSA DE CARACAS	IBC	75.604,34	76.463,34	1,14%
CORP. GRUPO QUIMICO, C.A.	CGQ	17,9000	18,0000	0,56%
BANCO NACIONAL DE CREDITO, C.A. BCO. UNIV.	BNC	0,0408	0,0410	0,49%
INDICE FINANCIERO	FIN	130.876,70	131.498,72	0,48%
ALALZA INVERSIONES, C.A. CLASE "B"	ALZ.B	30,0000	30,0000	0,00%
ARCA INMUEBLES Y VALORES C.A. CLASE "A"	ARC.A	40,0000	40,0000	0,00%
ARCA INMUEBLES Y VALORES C.A. CLASE "B"	ARC.B	40,0000	40,0000	0,00%
CORP. INDUSTRIAL DE ENERGIA CA SACA	CIE	0,1400	0,1400	0,00%
CORIMON, C.A.	CRM.A	7,1900	7,1900	0,00%
FABRICA NACIONAL DE CEMENTOS, C.A.	FNC	10,0000	10,0000	0,00%
INVERSIONES CRECEPYMES, C.A. CLASE "B"	ICP.B	7,9500	7,9500	0,00%
IMPULSA AGRONEGOCIOS, C.A. CLASE "A"	IMP.A	6,3800	6,3800	0,00%
IMPULSA AGRONEGOCIOS, C.A. CLASE "B"	IMP.B	185,0000	185,0000	0,00%
INVACA, INMUEBLES, VALORES Y CAPITALS,	IVC	19,0000	19,0000	0,00%
MONTESCO FONDO AGROINDUSTRIAL, C.A.	MTC.B	19,5000	19,5000	0,00%
PIVCA PROMOTRA INV. Y VALORES CLASE "A"	PIV.A	14,0600	14,0600	0,00%
VEALTERNATIVE, S.A. CLASE "B"	VNA.B	75,0000	75,0000	0,00%
GRUPO ZULIANO, C.A.	GZL	28,6000	28,5000	-0,35%
FONDO DE VALORES INMOB., SACA. CLASE "B"	FVI.B	13,0000	12,9000	-0,77%
C.A. RON SANTA TERESA CLASE "B"	RST.B	4,7400	4,7000	-0,84%
MERCANTIL SERV. FINC. CLASE "B"	MVZ.B	87,0000	85,0000	-2,30%
PROTINAL C.A.	PTN	5,6000	5,4400	-2,86%
ENVASES VENEZOLANOS S.A.	ENV	17,5000	17,0000	-2,86%
C.A. NAC. TELF. VZLA. (CANTV) CLASE "D"	TDV.D	14,0000	13,3000	-5,00%
MERCANTIL SERV. FINC. CLASE "A"	MVZ.A	85,0000	79,9900	-5,89%
BOLSA DE VALORES DE CARACAS, C.A.	BVCC	7,5000	6,7700	-9,73%

**Acción con mayor
variación positiva**



CERAMICA
CARABOBO

**Acción con mayor
variación negativa**



**Acción con mayor
monto transado**



Movimiento Renta Fija

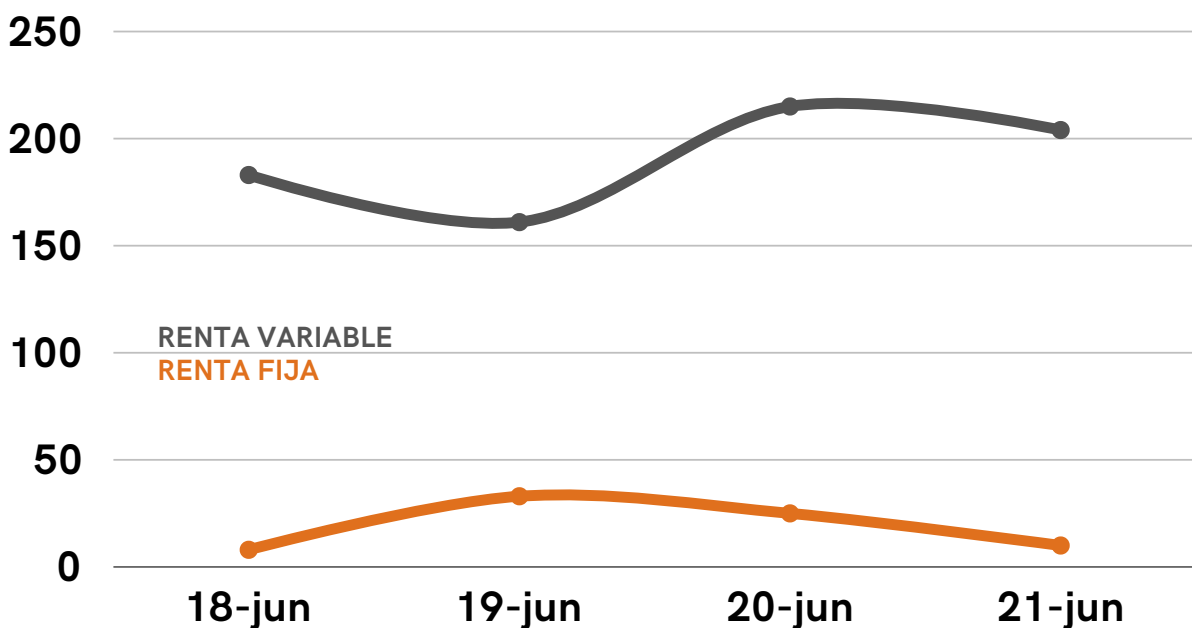
Papeles Comerciales

Día	Nombre	N de Operaciones	Valor Nominal	Precio	Monto Negociado
18-jun	GENIA CARE. 23-III, S-5	1	9.000	100%	327.758,40
18-jun	CORP. GPO. QUIMICO, 23-II, S-I	1	50	100%	1.820,88
19-jun	GENIA CARE. 23-II, S-4	2	67.690	100%	2.463.503,09
19-jun	CORP. GPO. QUIMICO, 23-II, S-I	1	300	100%	10.918,17
21-jun	GENIA CARE. 23-II, S-4	2	100.300	100%	3.648.803,67
21-jun	SAN MARINO, 23-I, S-IX	2	95.000	100%	3.455.995,50

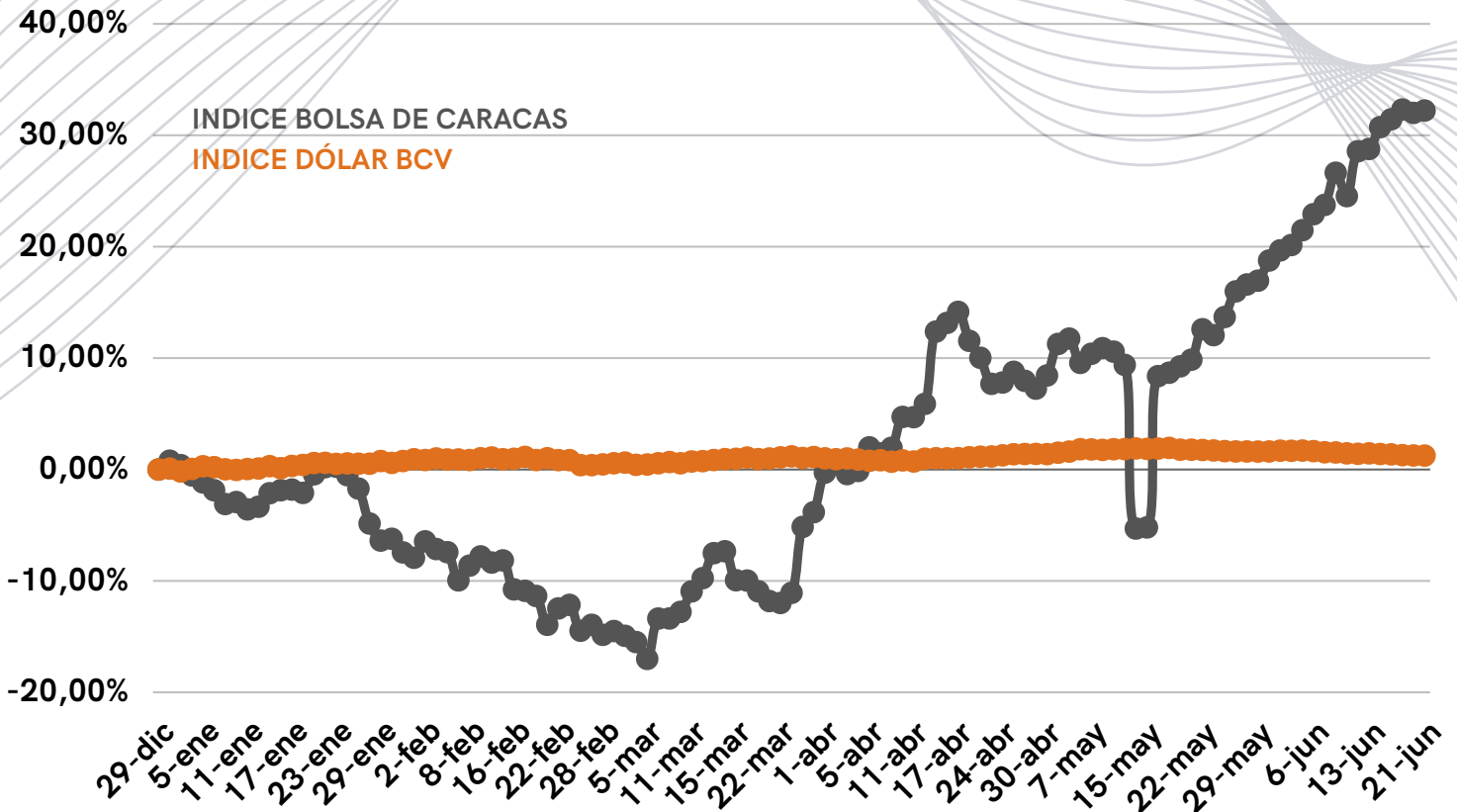
Certificados de Financiamiento Bursátil

Día	Nombre	N de Operaciones	Valor Nominal	Precio	Monto Negociado
18-jun	C.F.B. C1726A	1	32.766	99,400%	32.569,40
18-jun	C.F.B. C1774A - C1778A	5	2.468.170	99,900%	2.465.701,83
19-jun	C.F.B. C1779A - C1808A	30	10.086.777	99,800%	10.066.603,45
20-jun	C.F.B. C1522A	1	26.645	100%	26.645,00
20-jun	C.F.B. C1809A - C1832A	24	12.878.073	99,833%	12.856.566,62
21-jun	C.F.B. C1833A - C1838A	6	279.065	99,833%	278.598,96

No. de Operaciones realizadas



Comportamiento del Mercado de Valores desde el 29/12/23 al 21/06/24



32,22%

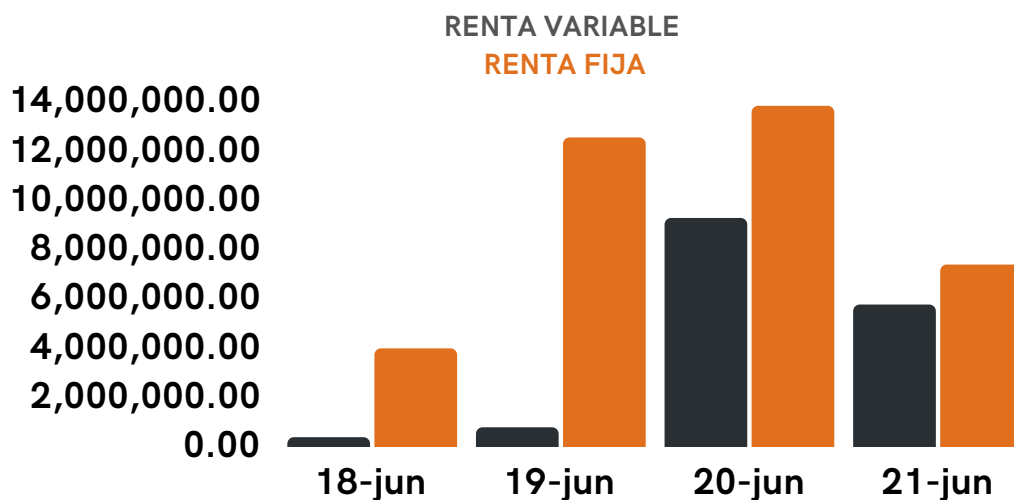


1,25%

Resumen de montos Transados

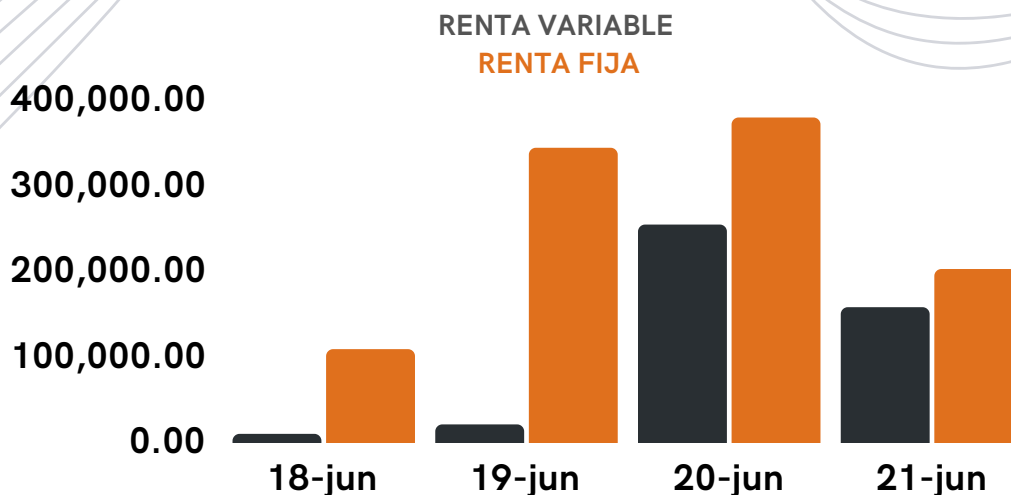
TOTAL DE BS EN RENTA VARIABLE: BS. 16.189.512,62

TOTAL DE BS EN RENTA FIJA: BS. 37.734.487,10



TOTAL DE \$ EN RENTA VARIABLE: \$ 444.975,56

TOTAL DE \$ EN RENTA FIJA: \$ 1.036.960,71



¿Qué ocurrió en la semana?

El proceso de aumento de capital que inició la Bolsa de Valores de Caracas (BVC) en la Asamblea General Extraordinaria de Accionistas del 10 de abril de 2024, culminó el 14 de junio de 2024 con la suscripción del 84% de las 6.500.000 acciones nuevas ofrecidas a los accionistas y al público en general a través de la negociación de los Derechos de Suscripción en la fase 1.

Para la segunda fase del proceso, que culmina esta semana, fueron recibidas 525 intenciones de suscripción por una cantidad de acciones 4,5 veces superior a la cantidad de acciones restantes disponibles.



+ +

+ +

+ +



@StateraValores

+ +

+ +

+ +

www.statera.com.ve