

2
0
2
4

Reporte Semanal

Semana del 27 al 31 de mayo



Semana del 27 al 31 de mayo del 2024

IBC

Bs. 69.210,19



5,26%

Industrial

Bs. 39.880,93



9,08%

Financiero

Bs. 117.788,67



3,68%

N° de Operaciones

871

N° de Acciones

13.853.333



Tasa de cambio BCV

Bs. 36,53

+ +

+ +

+ +

Bs. negociados

Bs. 3.589.126,75

Equivalencia en

US\$

\$ 98.290,03

Movimiento Renta Variable

Nombre	Símbolo	24-may	31-may	Variación
PIVCA PROMOTRA INV. Y VALORES CLASE "B"	PIV.B	1.000,0000	1.425,0000	42,50%
PRODUCTOS EFE S.A.	EFE	5,3000	6,4000	20,75%
C.A. TELARES DE PALO GRANDE	TPG	0,2500	0,2900	16,00%
CERAMICA CARABOBO, SACA	CCR	663,0000	767,9900	15,84%
C.A.NAC.TELF.VZLA. (CANTV) CLASE "D"	TDV.D	9,7000	11,0000	13,40%
C.A. RON SANTA TERESA	RST	9,3500	10,5600	12,94%
C.A. RON SANTA TERESA CLASE "B"	RST.B	3,9700	4,3500	9,57%
MERCANTIL SERV. FINC. CLASE "A"	MVZ.A	55,0000	60,0000	9,09%
INDICE INDUSTRIAL	IND	36.561,36	39.880,93	9,08%
CORIMON, C.A.	CRM.A	6,5000	7,0000	7,69%
BANCO DE VENEZUELA, S.A. BCO.UNIVERSAL	BVL	10,9500	11,7500	7,31%
BANCO PROVINCIAL, S.A. BCO. UNIVERSAL	BPV	3,7000	3,9000	5,41%
INDICE BOLSA DE CARACAS	IBC	65.752,09	69.210,19	5,26%
INDICE FINANCIERO	FIN	113.604,02	117.788,67	3,68%
BANCO NACIONAL DE CREDITO, C.A.BCO.UNIV.	BNC	0,0389	0,0400	2,83%
PROAGRO C.A.	PGR	1,1700	1,2000	2,56%
SIVENSA, S.A.	SVS	5,5500	5,6900	2,52%
PROTINAL C.A.	PTN	4,4900	4,5900	2,23%
MERCANTIL SERV. FINC. CLASE "B"	MVZ.B	59,0000	60,0000	1,69%
DOMINGUEZ & CIA., S.A.	DOM	16,0000	16,1500	0,94%
ENVASES VENEZOLANOS S.A.	ENV	17,9900	18,0000	0,06%
ALALZA INVERSIONES, C.A. CLASE "B"	ALZ.B	30,0000	30,0000	0,00%
ARCA INMUEBLES Y VALORES C.A. CLASE "A"	ARC.A	40,0000	40,0000	0,00%
ARCA INMUEBLES Y VALORES C.A. CLASE "B"	ARC.B	38,5000	38,5000	0,00%
CORP.GRUPO QUIMICO, C.A.	CGQ	15,0000	15,0000	0,00%
CORP. INDUSTRIAL DE ENERGIA CA SACA	CIE	0,1400	0,1400	0,00%
IMPULSA AGRONEGOCIOS, C.A. CLASE "A"	IMP.A	6,3800	6,3800	0,00%
IMPULSA AGRONEGOCIOS, C.A. CLASE "B"	IMP.B	185,0000	185,0000	0,00%
INVACA,INMUEBLES,VALORES Y CAPITALS,	IVC	19,4000	19,4000	0,00%
MONTESCO FONDO AGROINDUSTRIAL, C.A	MTC.B	19,5000	19,5000	0,00%
PIVCA PROMOTRA INV. Y VALORES CLASE "A"	PIV.A	14,0600	14,0600	0,00%
VENEALTERNATIVE, S.A. CLASE "B"	VNA.B	75,0000	75,0000	0,00%
FONDO DE VALORES INMOB., SACA. CLASE "B"	FVI.B	13,2500	13,1000	-1,13%
GRUPO ZULIANO, C.A.	GZL	26,3500	25,9000	-1,71%
FABRICA NACIONAL DE CEMENTOS, C.A.	FNC	10,2000	10,0000	-1,96%
INVERSIONES CRECEPYMES, C.A. CLASE "B"	ICP.B	7,9800	7,8000	-2,26%
BANCO DEL CARIBE, C.A. BCO. UNIV. CLASE "A"	ABC.A	23,0000	22,0000	-4,35%
FONDO DE VALORES INMOB., SACA. CLASE "A"	FVI.A	200,0000	190,0000	-5,00%
MANUFACTURAS DE PAPEL, C.A. (MANPA) SACA.	MPA	2,5800	2,4000	-6,98%
BOLSA DE VALORES DE CARACAS, C.A.	BVCC	7,2300	6,5900	-8,85%

**Acción con mayor
variación positiva**

**Acción con mayor
variación negativa**

**Acción con mayor
monto transado**



BBVA
Provincial

Movimiento Renta Fija

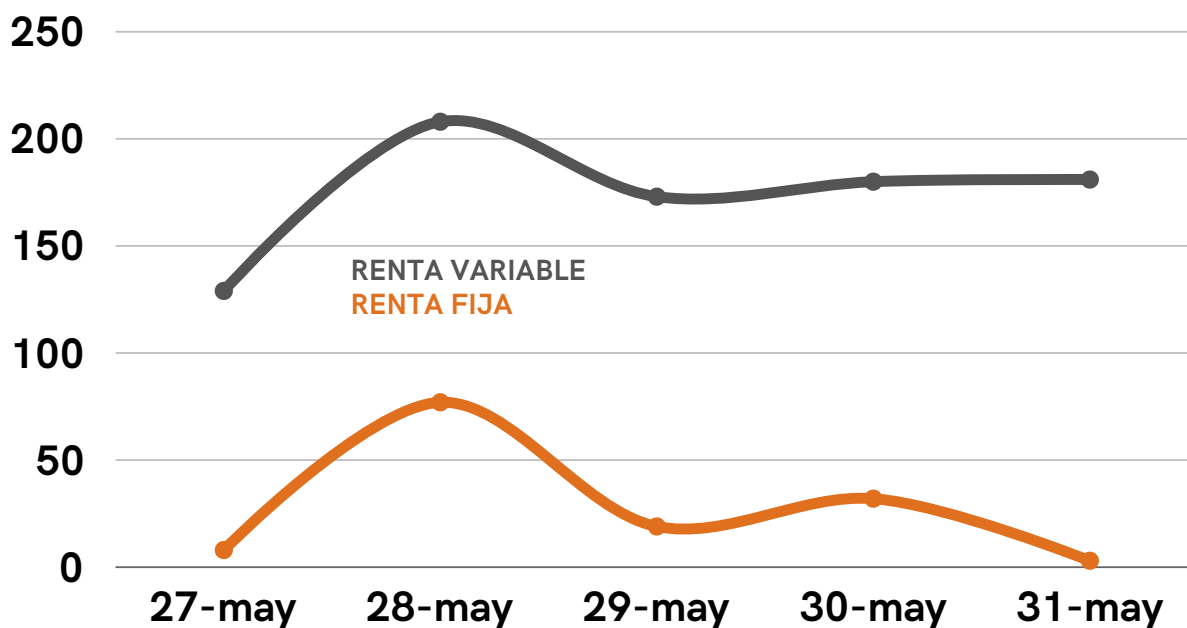
Papeles Comerciales

Día	Nombre	N de Operaciones	Valor Nominal	Precio	Monto Negociado
27-may	ALIMENTOS BOTALON, 23, S-I	2	59.775	100%	2.182.558,60
27-may	GPO. NUEVE ONCE, 24-2, S-2	1	5.000	100%	182.564,50
27-may	SAN MARINO, 23-I, S-VIII	3	1.000	100%	36.512,90
27-may	PROC. MARSOCA, 23-III, S-4	1	5.500	100%	200.820,95
28-may	ALIMENTOS BOTALON, 23, S-I	2	50.000	100%	1.825.595,00
28-may	SAN MARINO, 23-I, S-VIII	3	102.100	100%	3.727.864,99
29-may	CORP. DAMASCO, 23-I, S-2	1	15.000	100%	547.654,50
29-may	SAN MARINO, 23-I, S-VIII	1	12.900	100%	470.982,87
29-may	PRO. QUIMICOS LMV, 23, S-1	1	47.789	100%	47.789,00
30-may	GENIA CARE. 23-III, S-4	2	23.500	100%	858.017,90
30-may	PIVCA PROM. INV. Y VAL. 23-I,S-1	2	34.995	100%	1.277.716,44
30-may	PRO. QUIMICOS LMV, 23, S-1	1	246.112	100%	246.112,00
31-may	GENIA CARE. 23-III, S-4	2	26.500	100%	968.235,80

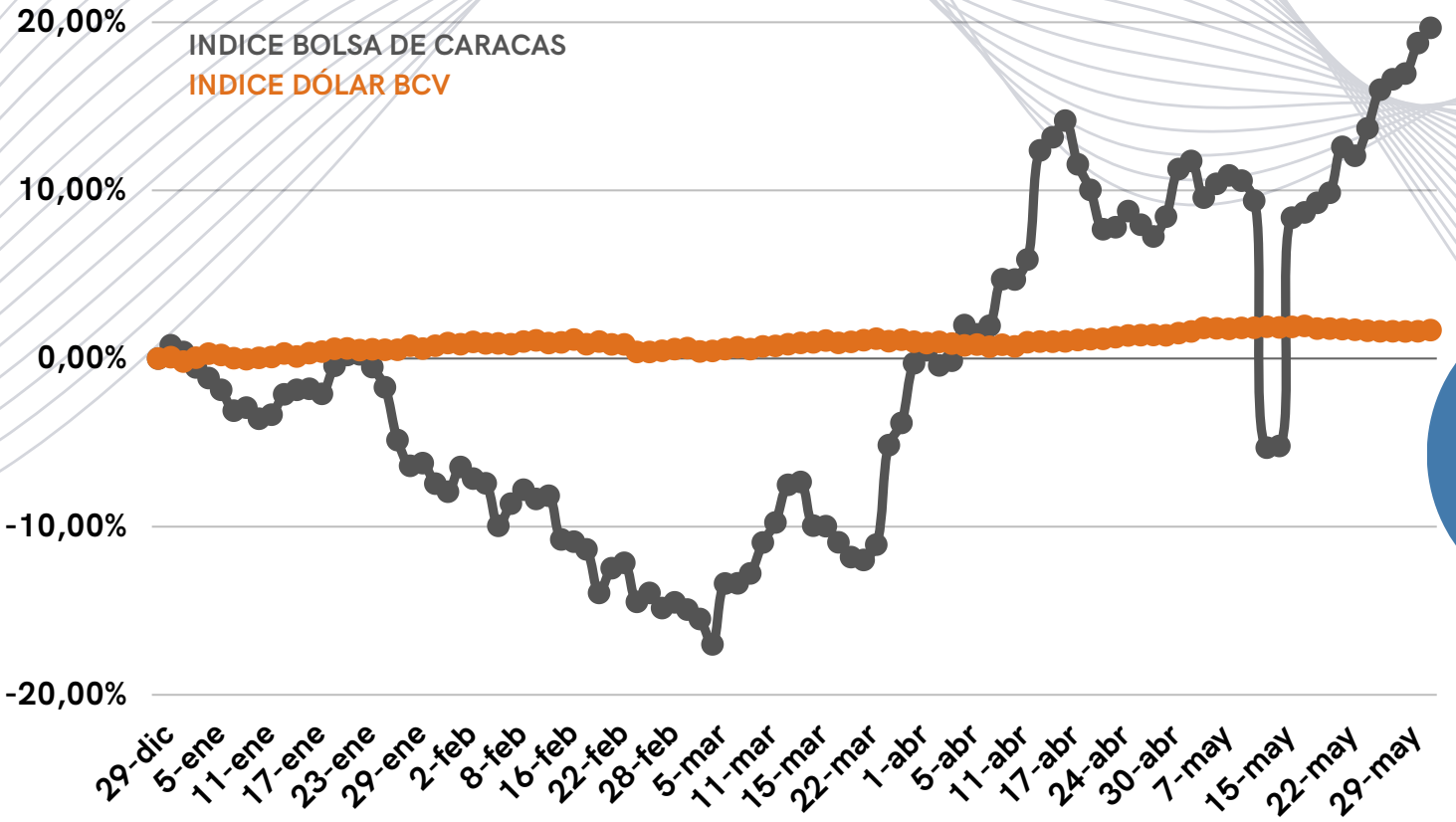
Certificados de Financiamiento Bursátil

Día	Nombre	N de Operaciones	Valor Nominal	Precio	Monto Negociado
27-may	C.F.B. C1433A	1	14.681	99,400%	14.592,91
28-may	C.F.B. C1434A - C1435A	2	17.554	96,950%	17.018,60
28-may	C.F.B. C1436A - C1505A	70	11.394.187	99,911%	11.384.046,17
29-may	C.F.B. C1260A	1	21.621	100%	21.621,00
29-may	C.F.B. C1506A - C1507A	2	2.039.566	99,860%	2.036.710,61
29-may	C.F.B. C1508A - C1520A	13	307.115	99,911%	306.841,67
30-may	C.F.B. C1521A	1	43.415	99,955%	43.395,46
30-may	C.F.B. C1523A - C1548A	26	3.616.459	99,955%	3.614.831,59
31-may	C.F.B. C1168A	1	400.000	100%	400.000,00

No. de Operaciones realizadas



Comportamiento del Mercado de Valores desde el 29/12/23 al 31/05/24



15,99%

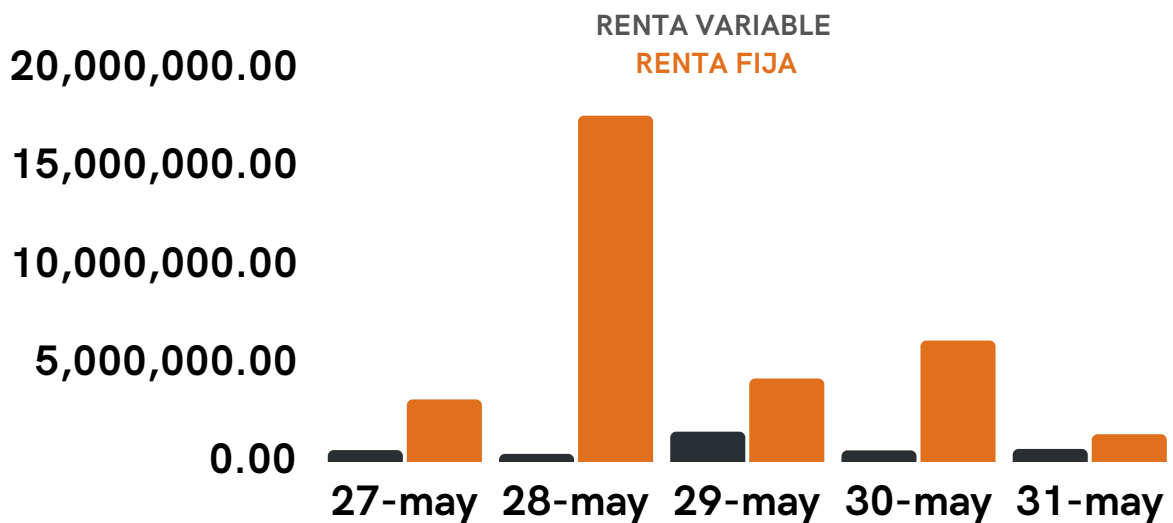


1,69%

Resumen de montos Transados

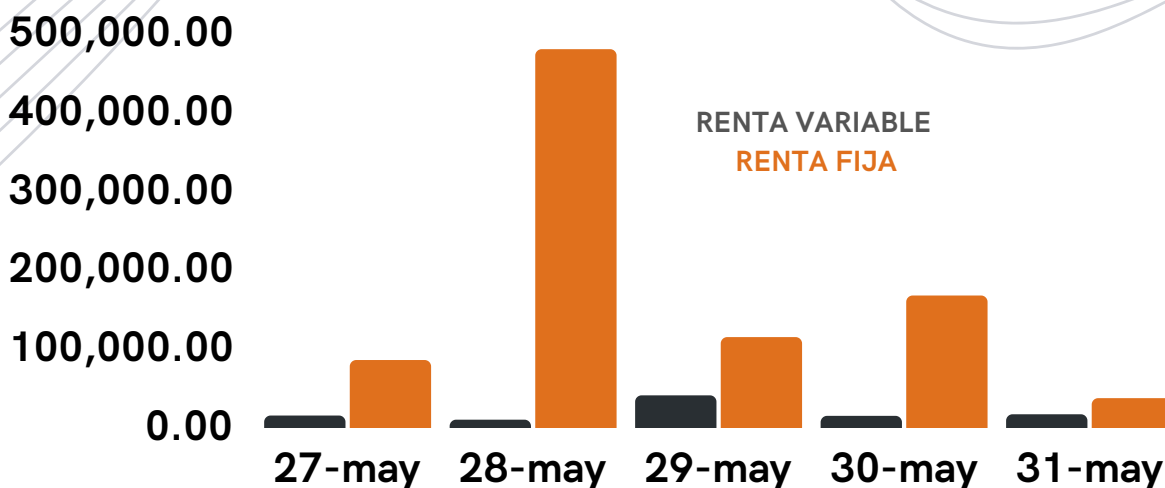
TOTAL DE BS EN RENTA VARIABLE: BS. 3.589.126,75

TOTAL DE BS EN RENTA FIJA: BS. 32.390.279,22



TOTAL DE \$ EN RENTA VARIABLE: \$ 98.290,03

TOTAL DE \$ EN RENTA FIJA: \$ 887.094,74



¿Qué ocurrió en la semana?

Dividendos repartidos en el mes de mayo:

PIVCA

- Dividendo en Efectivo de Bs. 5,12 por acción
- FLTB: 06/05/2024
- FERB: 10/05/2024

CANTV

- Dividendo en Efectivo de Bs. 0,1405442129 por acción
- FLTB: 10/05/2024
- FERB: 22/05/2024

BANCO PROVINCIAL

- Dividendo en Efectivo de Bs. 0,1955 por acción
- FLTB: 21/05/2024
- FERB: 24/05/2024



J-30076645-4



@StateraValores



www.statera.com.ve