

2
0
2
4

Reporte Semanal

Semana del 20 al 24 de mayo



Semana del 20 al 24 de mayo del 2024

IBC

Bs. 65.752,09



4,60%

Industrial

Bs. 36.561,36



7,11%

Financiero

Bs. 113.604,02



3,61%

N° de Operaciones

798

N° de Acciones

14.096.176



Tasa de cambio BCV

Bs. 36,52

+ +

+ +

+ +

Bs. negociados

Bs. 5.526.479,78

Equivalencia en

US\$

\$ 151.250,80

Movimiento Renta Variable

Nombre	Símbolo	17-may	24-may	Variación
FONDO DE VALORES INMOB., SACA. CLASE "A"	FVI.A	150,0000	200,0000	33,33%
CERAMICA CARABOBO, SACA	CCR	553,0000	663,0000	19,89%
GRUPO ZULIANO, C.A.	GZL	22,0000	26,3500	19,77%
CORP.GRUPO QUIMICO, C.A.	CGQ	13,0000	15,0000	15,38%
PROTINAL C.A.	PTN	4,0000	4,4900	12,25%
MERCANTIL SERV. FINC. CLASE "B"	MVZ.B	53,0500	59,0000	11,22%
CORIMON, C.A.	CRM.A	5,8900	6,5000	10,36%
C.A. RON SANTA TERESA	RST	8,5000	9,3500	10,00%
INDICE INDUSTRIAL	IND	34.135,08	36.561,36	7,11%
BANCO PROVINCIAL, S.A. BCO. UNIVERSAL	BPV	3,5100 (*)	3,7000 (*)	5,41%
PIVCA PROMOTRA INV. Y VALORES CLASE "B"	PIV.B	950,0000	1.000,0000	5,26%
INDICE BOLSA DE CARACAS	IBC	62.859,55	65.752,09	4,60%
MERCANTIL SERV. FINC. CLASE "A"	MVZ.A	53,0000	55,0000	3,77%
INDICE FINANCIERO	FIN	109.642,77	113.604,02	3,61%
C.A. RON SANTA TERESA CLASE "B"	RST.B	3,8400	3,9700	3,39%
BOLSA DE VALORES DE CARACAS, C.A.	BVCC	7,0300 (*)	7,2300 (*)	2,84%
BANCO DE VENEZUELA, S.A. BCO.UNIVERSAL	BVL	10,6500	10,9500	2,82%
C.A.NAC.TELF.VZLA. (CANTV) CLASE "D"	TDV.D	9,4400	9,7000	2,75%
ENVASES VENEZOLANOS S.A.	ENV	17,6000	17,9900	2,22%
FABRICA NACIONAL DE CEMENTOS, C.A.	FNC	10,0000	10,2000	2,00%
ALALZA INVERSIONES, C.A. CLASE "B"	ALZ.B	30,0000	30,0000	0,00%
ARCA INMUEBLES Y VALORES C.A. CLASE "A"	ARC.A	40,0000	40,0000	0,00%
ARCA INMUEBLES Y VALORES C.A. CLASE "B"	ARC.B	38,5000	38,5000	0,00%
CORP. INDUSTRIAL DE ENERGIA CA SACA	CIE	0,1400	0,1400	0,00%
INVERSIONES CRECEPYMES, C.A. CLASE "B"	ICP.B	7,9800	7,9800	0,00%
IMPULSA AGRONEGOCIOS, C.A. CLASE "A"	IMP.A	6,3800	6,3800	0,00%
IMPULSA AGRONEGOCIOS, C.A. CLASE "B"	IMP.B	185,0000	185,0000	0,00%
INVACA,INMUEBLES,VALORES Y CAPITALES,	IVC	19,4000	19,4000	0,00%
MONTESCO FONDO AGROINDUSTRIAL, C.A	MTC.B	19,5000	19,5000	0,00%
PIVCA PROMOTRA INV. Y VALORES CLASE "A"	PIV.A	14,0600	14,0600	0,00%
SIVENSA, S.A	SVS	5,5500	5,5500	0,00%
VENEALTERNATIVE, S.A. CLASE "B"	VNA.B	75,0000	75,0000	0,00%
MANUFACTURAS DE PAPEL, C.A. (MANPA) SACA.	MPA	2,5900	2,5800	-0,39%
DOMINGUEZ & CIA., S.A.	DOM	16,1500	16,0000	-0,93%
BANCO NACIONAL DE CREDITO, C.A.BCO.UNIV.	BNC	0,0396	0,0389	-1,77%
PROAGRO C.A.	PGR	1,2000	1,1700	-2,50%
FONDO DE VALORES INMOB., SACA. CLASE "B"	FVI.B	13,8000	13,2500	-3,99%
C.A. TELARES DE PALO GRANDE	TPG	0,2800	0,2500	-10,71%
BANCO DEL CARIBE,C.A.BCO.UNIV.CLASE "A"	ABC.A	26,0000	23,0000	-11,54%
PRODUCTOS EFE S.A.	EFE	6,5000	5,3000	-18,46%

(*) Precio ajustado por entrega de dividendos en acciones

**Acción con mayor
variación positiva**

**Acción con mayor
variación negativa**

**Acción con mayor
monto transado**

FONDO VALORES
INMOBILIARIOS S.A.C.A
J-00374103-6



BBVA
Provincial

www.statera.com.ve

Movimiento Renta Fija

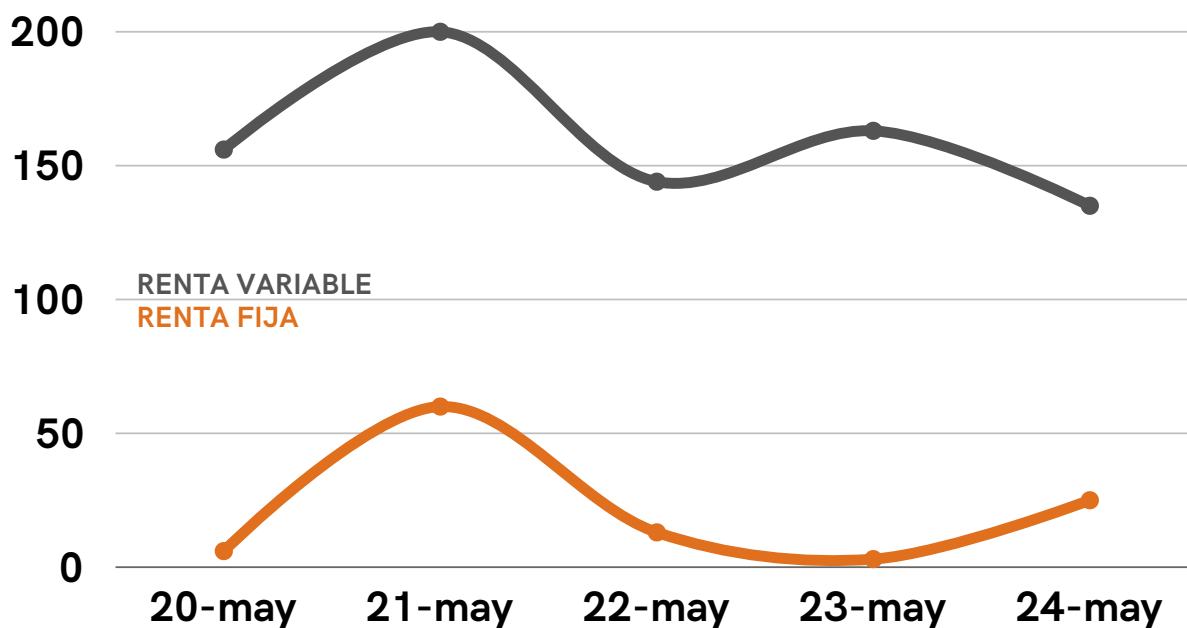
Papeles Comerciales

Día	Nombre	N de Operaciones	Valor Nominal	Precio	Monto Negociado
20-may	ALIMENTOS BOTALON, 23, S-I	1	300	100%	10.971,51
20-may	SAN MARINO, 23-I, S-VIII	1	20.000	100%	731.434,00
20-may	PURLOMO. 23, S-2	1	24.600	100%	899.663,82
21-may	PRO. QUIMICOS LMV, 23, S-1	1	3.700	100%	3.700,00
22-may	CORP. DAMASCO, 23-I, S-2	1	5.000	100%	182.794,50
22-may	GENIA CARE. 23-III, S-3	1	134.500	100%	4.917.172,05
22-may	SAN MARINO, 23-I, S-VIII	1	3.500	100%	127.956,15
23-may	ALIMENTOS BOTALON, 23, S-I	1	5.234	100%	191.283,86
24-may	ALIMENTOS BOTALON, 23, S-I	1	1.000	100%	36.521,90
24-may	GENIA CARE. 23-III, S-3	2	15.500	100%	566.089,45
24-may	SAN MARINO, 23-I, S-VIII	2	6.500	100%	237.392,35

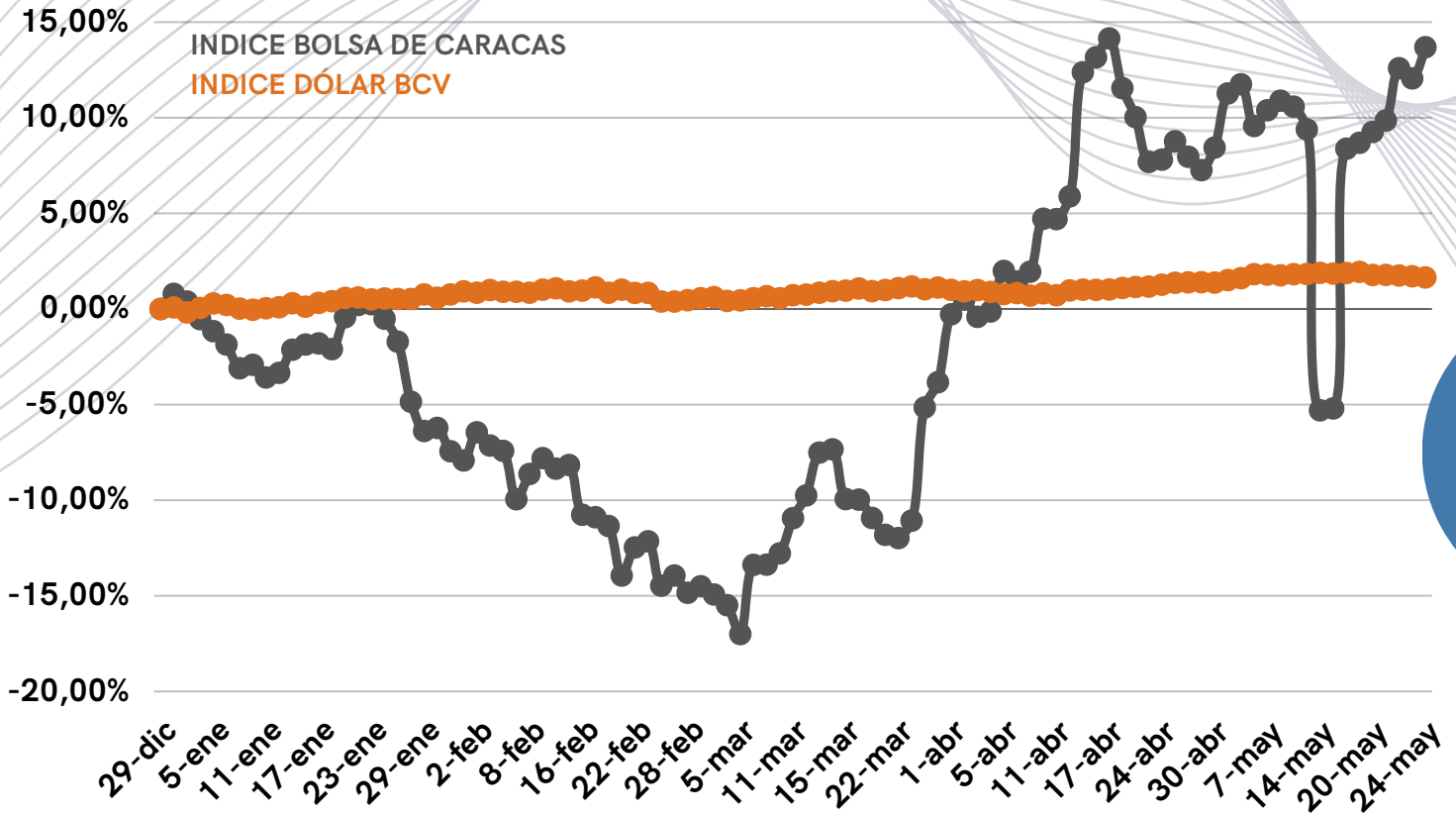
Certificados de Financiamiento Bursátil

Día	Nombre	N de Operaciones	Valor Nominal	Precio	Monto Negociado
20-may	C.F.B. C1344A - C1346A	3	1.989.948	99,911%	1.988.176,95
21-may	C.F.B. C1106A	1	54.658	100%	54.658,00
21-may	C.F.B. C1347A	1	439.200	99,970%	439.068,24
21-may	C.F.B. C1348A - C1404A	57	9.773.264	99,911%	9.764.565,80
22-may	C.F.B. C1251A	1	2.000.000	100%	2.000.000,00
22-may	C.F.B. C1347A	1	439.200	100%	439.200,00
22-may	C.F.B. C1405A - C1411A	7	5.191.925	99,911%	5.187.304,19
22-may	C.F.B. C1412A	1	37.027	99,400%	36.804,84
23-may	C.F.B. C1413A	1	1.673.325	99,955%	1.672.572,00
24-may	C.F.B. C1168A	1	400.000	100%	400.000,00
24-may	C.F.B. C1414A - C1432A	19	7.455.260	99,866%	7.445.269,95

No. de Operaciones realizadas



Comportamiento del Mercado de Valores desde el 29/12/23 al 24/05/24



13,69%

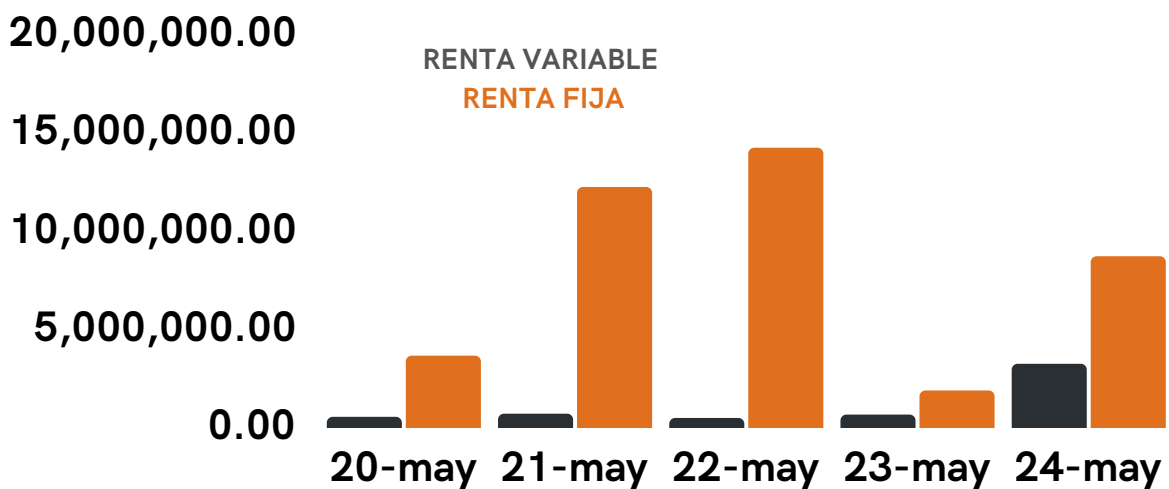


1,65%

Resumen de montos Transados

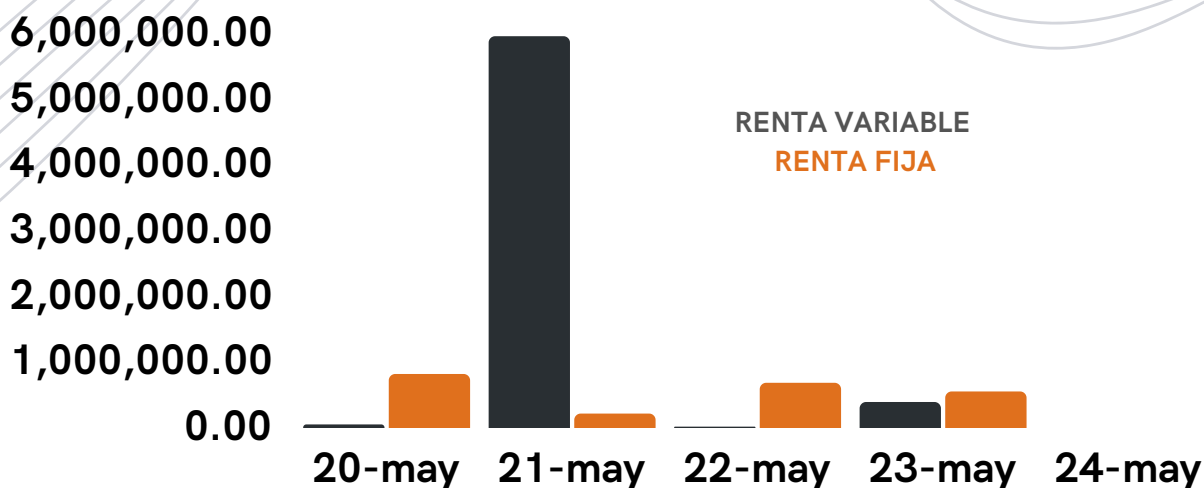
TOTAL DE BS EN RENTA VARIABLE: BS. 5.526.479,78

TOTAL DE BS EN RENTA FIJA: BS. 40.590.855,14



TOTAL DE \$ EN RENTA VARIABLE: \$ 6.422.240,90

TOTAL DE \$ EN RENTA FIJA: \$ 2.266.298,71



¿Qué ocurrió en la semana?

Cerámica Carabobo, S.A.C.A., convoca a una Asamblea General Extraordinaria a celebrarse el día 30 de mayo de 2024 a las 10:00 am, con el objeto de deliberar y resolver, entre otros, los siguientes puntos:

- Aprobar, improbar o modificar el informe de la Junta Directiva y los Estados de Situación Financiera al 30 de abril de 2024.
- Determinar el número de miembros que integrarán la Junta Directiva para el período 2023-2024.
- Considerar el incremento del Capital Autorizado de la empresa, hasta la cantidad de un mil millones de bolívares (Bs. 1.000.000.000,00)



J-30076645-4

+ +

+ +

+ +



@StateraValores

+ +

+ +

+ +

www.statera.com.ve