

2
0
2
4

Reporte Semanal

Semana del 14 al 17 de mayo



Semana del 14 al 17 de mayo del 2024

IBC

Bs. 62.859,55



-0,64%

Industrial

Bs. 34.135,08



6,03%

Financiero

Bs. 109.642,77



-3,03%

N° de Operaciones

768

N° de Acciones

68.370.802



Tasa de cambio BCV

Bs. 36,63

+ +

+ +

+ +

Bs. negociados

Bs. 235.034.480,98

Equivalencia en

US\$

\$ 6.422.240,90

Movimiento Renta Variable

Nombre	Símbolo	10-may	17-may	Variación
PIVCA PROMOTRA INV. Y VALORES CLASE "B"	PIV.B	700,0000	950,0000	35,71%
FONDO DE VALORES INMOB., SACA. CLASE "A"	FVI.A	118,0000	150,0000	27,12%
CORP.GRUPO QUIMICO, C.A.	CGQ	11,2500	13,0000	15,56%
FABRICA NACIONAL DE CEMENTOS, C.A.	FNC	9,0000	10,0000	11,11%
C.A.NAC.TELF.VZLA. (CANTV) CLASE "D"	TDV.D	8,7500	9,4400	7,89%
INDICE INDUSTRIAL	IND	32.193,09	34.135,08	6,03%
PRODUCTOS EFE S.A.	EFE	6,1500	6,5000	5,69%
FONDO DE VALORES INMOB., SACA. CLASE "B"	FVI.B	13,1500	13,8000	4,94%
ARCA INMUEBLES Y VALORES C.A. CLASE "B"	ARC.B	37,5000	38,5000	2,67%
MERCANTIL SERV. FINC. CLASE "A"	MVZ.A	52,0000	53,0000	1,92%
ENVASES VENEZOLANOS S.A.	ENV	17,2900	17,6000	1,79%
MONTESCO FONDO AGROINDUSTRIAL, C.A.	MTC.B	19,3300	19,5000	0,88%
C.A. RON SANTA TERESA	RST	8,4500	8,5000	0,59%
MERCANTIL SERV. FINC. CLASE "B"	MVZ.B	53,0000	53,0500	0,09%
ALALZA INVERSIONES, C.A. CLASE "B"	ALZ.B	30,0000	30,0000	0,00%
ARCA INMUEBLES Y VALORES C.A. CLASE "A"	ARC.A	40,0000	40,0000	0,00%
CORP. INDUSTRIAL DE ENERGIA CA SACA	CIE	0,1400	0,1400	0,00%
DOMINGUEZ & CIA., S.A.	DOM	16,1500	16,1500	0,00%
IMPULSA AGRONEGOCIOS, C.A. CLASE "A"	IMP.A	6,3800	6,3800	0,00%
IMPULSA AGRONEGOCIOS, C.A. CLASE "B"	IMP.B	185,0000	185,0000	0,00%
PROAGRO C.A.	PGR	1,2000	1,2000	0,00%
PIVCA PROMOTRA INV. Y VALORES CLASE "A"	PIV.A	14,0600	14,0600	0,00%
SIVENSA, S.A	SVS	5,5500	5,5500	0,00%
VEALTERNATIVE, S.A. CLASE "B"	VNA.B	75,0000	75,0000	0,00%
CORIMON, C.A.	CRM.A	5,9000	5,8900	-0,17%
INVERSIONES CRECEPYMES, C.A. CLASE "B"	ICP.B	8,0000	7,9800	-0,25%
INVACA, INMUEBLES, VALORES Y CAPITALES,	IVC	19,4500	19,4000	-0,26%
MANUFACTURAS DE PAPEL, C.A. (MANPA) SACA.	MPA	2,6000	2,5900	-0,38%
INDICE BOLSA DE CARACAS	IBC	63.262,05	62.859,55	-0,64%
BANCO NACIONAL DE CREDITO, C.A. BCO.UNIV.	BNC	0,0400	0,0396	-1,00%
C.A. RON SANTA TERESA CLASE "B"	RST.B	3,8900	3,8400	-1,29%
INDICE FINANCIERO	FIN	113.063,25	109.642,77	-3,03%
BANCO DEL CARIBE, C.A. BCO.UNIV. CLASE "A"	ABC.A	27,0000	26,0000	-3,70%
BANCO PROVINCIAL, S.A. BCO. UNIVERSAL	BPV	3,8200	3,6500	-4,45%
PROTINAL C.A.	PTN	4,2400	4,0000	-5,66%
BANCO DE VENEZUELA, S.A. BCO.UNIVERSAL	BVL	11,7000	10,6500	-8,97%
GRUPO ZULIANO, C.A.	GZL	25,2200	22,0000	-12,77%
BOLSA DE VALORES DE CARACAS, C.A.	BVCC	7,3900	6,3000	-14,75%
C.A. TELARES DE PALO GRANDE	TPG	0,3345	0,2800	-16,29%
CERAMICA CARABOBO, SACA	CCR	690,0000	553,0000	-19,86%

**Acción con mayor
variación positiva**

**Acción con mayor
variación negativa**

**Acción con mayor
monto transado**



**CERAMICA
CARABOBO**



Movimiento Renta Fija

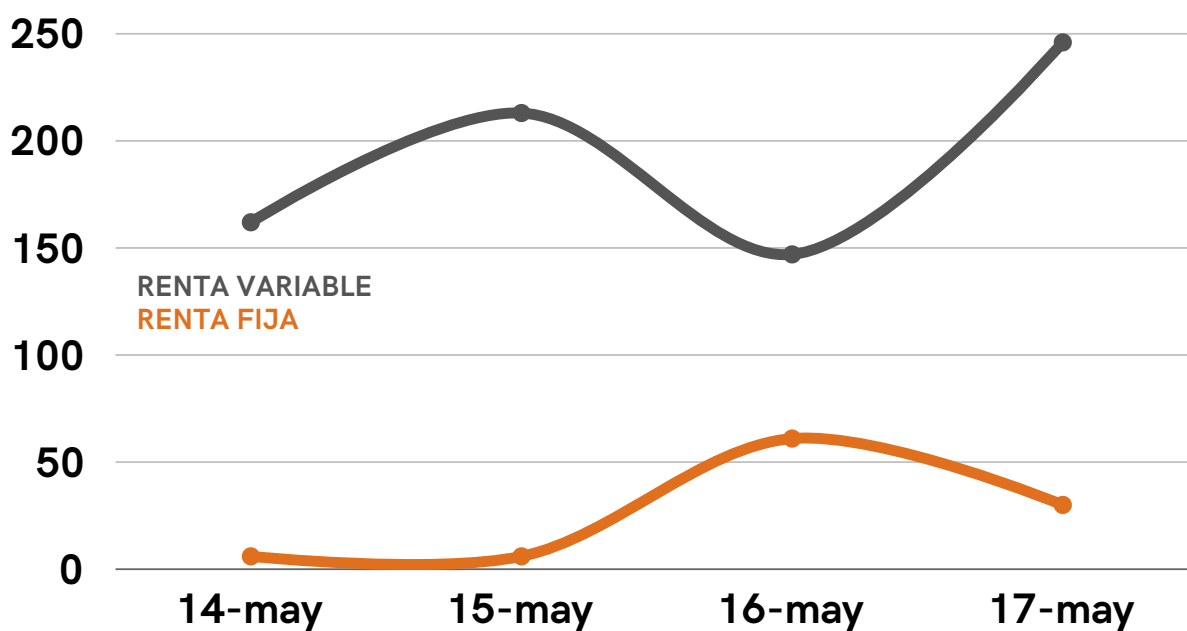
Papeles Comerciales

Día	Nombre	N de Operaciones	Valor Nominal	Precio	Monto Negociado
14-may	LAB. VINCENTI. 22-VII, S-3	1	150.000	100%	5.491.515,00
14-may	LAB. VINCENTI. 22-VIII, S-3	1	150.000	100%	5.491.515,00
15-may	CORP. GPO. QUIMICO, 23-I, S-I	1	105.940	100%	105.940,00
15-may	PIVCA PROM. INV. Y VAL. 23-I,S-1	1	19.888	100%	727.799,37
16-may	ALIMENTOS BOTALON, 23, S-I	1	100.000	100%	3.660.420,00
16-may	GENIA CARE, 23-I, S-I	1	9.922	100%	363.186,87
16-may	PROC. MARSOCA, 24-I, S-1	6	400.000	100%	14.641.680,00
16-may	PRO. QUIMICOS LMV, 23, S-1	1	480.000	100%	480.000,00
17-may	ALIMENTOS BOTALON, 23, S-I \$	1	100.000	100%	3.662.650,00
17-may	PRO. QUIMICOS LMV, 23, S-1	2	1.489.445	100%	1.489.445,00

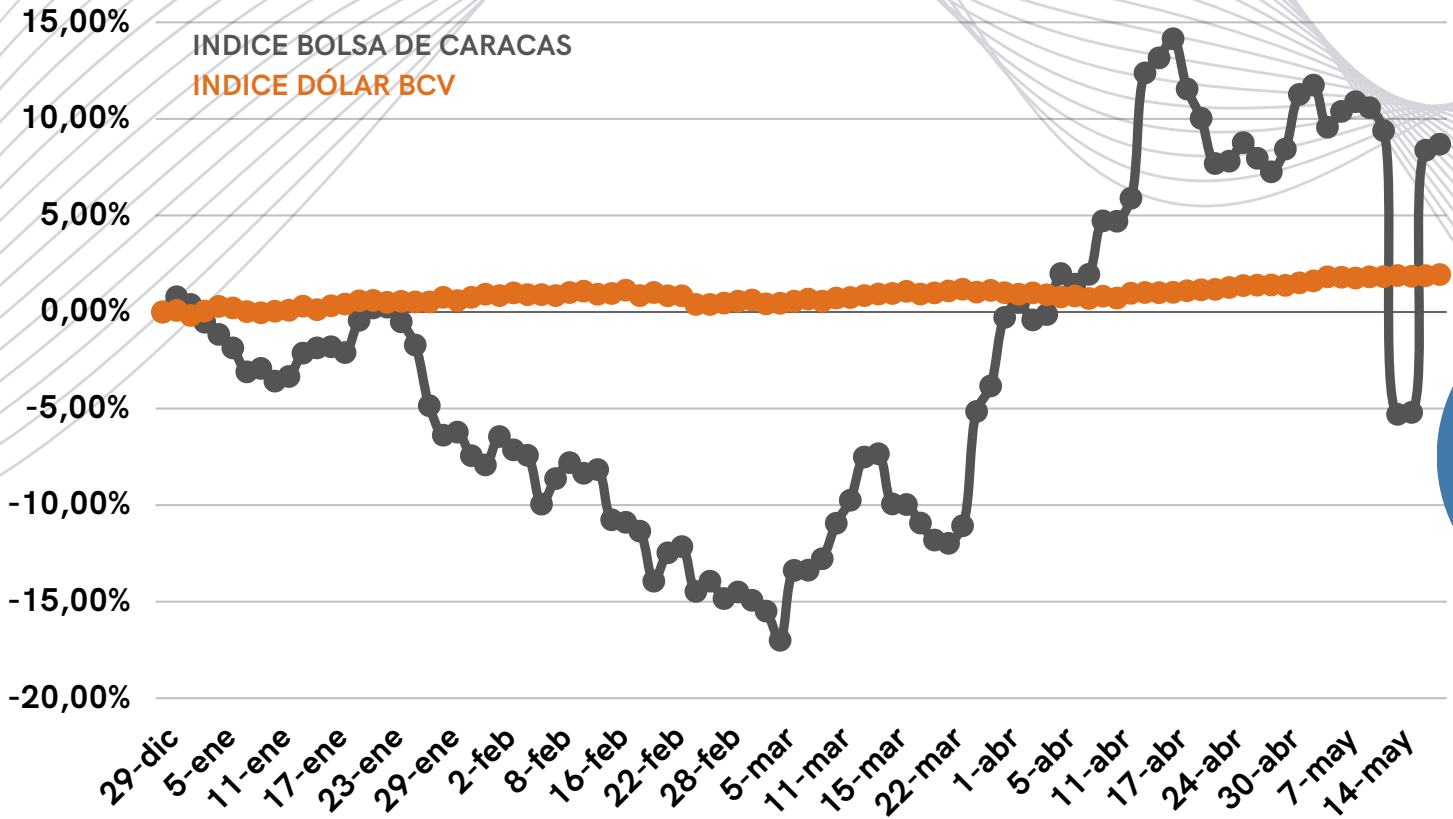
Certificados de Financiamiento Bursátil

Día	Nombre	N de Operaciones	Valor Nominal	Precio	Monto Negociado
14-may	C.F.B. C1251A	1	15.068.059	99,500%	14.992.718,71
14-may	C.F.B. C1260A	1	21.621	99,400%	21.491,27
14-may	C.F.B. C1261A - C1262A	1	3.184.785	99,911%	3.181.950,54
15-may	C.F.B. C1106A	1	35.234	100%	35.234,00
15-may	C.F.B. C1263A	1	25.695	99,400%	25.540,83
15-may	C.F.B. C1264A - C1265A	2	1.000.890	99,911%	999.999,21
16-may	C.F.B. C1168A	1	300.000	100%	300.000,00
16-may	C.F.B. C1266A - C1316A	51	5.578.917	99,955%	5.576.406,49
17-may	C.F.B. C1317A - C1343A	27	15.056.891	99,866%	15.036.714,77

No. de Operaciones realizadas



Comportamiento del Mercado de Valores desde el 29/12/23 al 17/05/24



8,69%

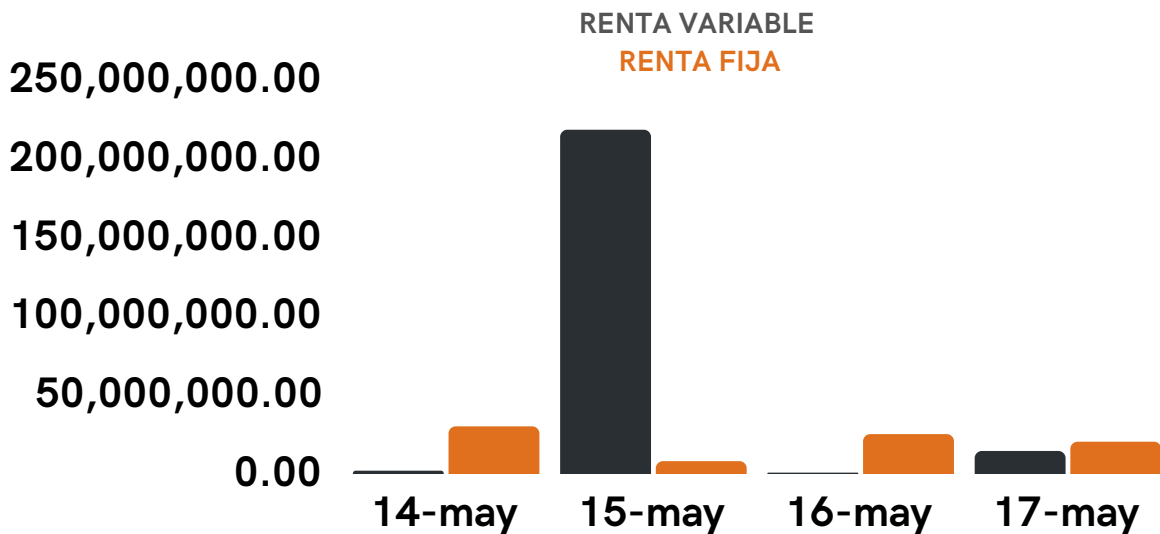


1,94%

Resumen de montos Transados

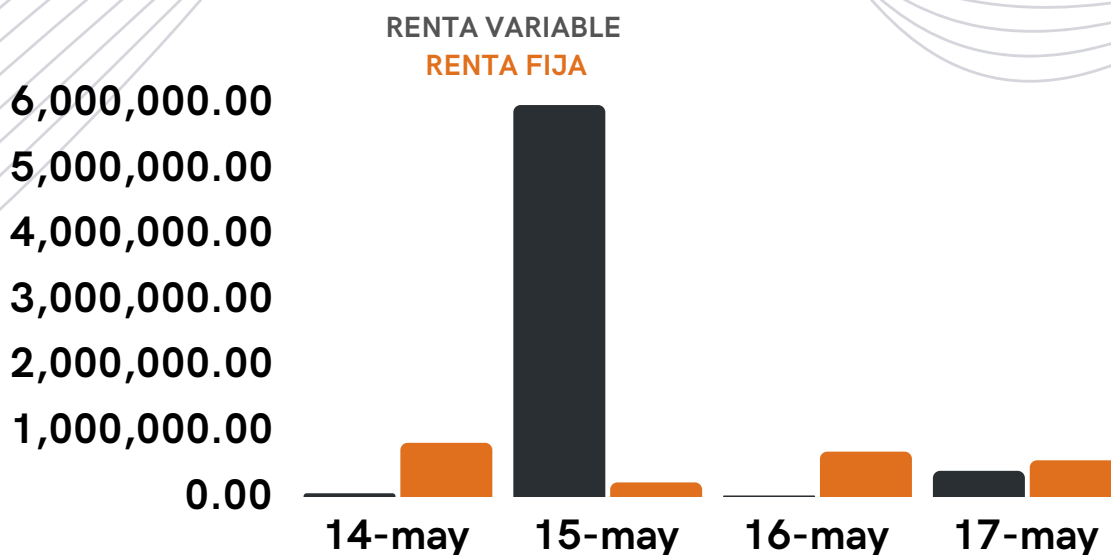
TOTAL DE BS EN RENTA VARIABLE: BS. 235.034.480,98

TOTAL DE BS EN RENTA FIJA: BS. 82.971.175,911



TOTAL DE \$ EN RENTA VARIABLE: \$ 6.422.240,90

TOTAL DE \$ EN RENTA FIJA: \$ 2.266.298,71



¿Qué ocurrió en la semana?

Grupo Zuliano, C.A., convoca a una Asamblea General Extraordinaria a celebrarse el día 30 de mayo de 2024 a las 11:00 am, con el objeto de deliberar y resolver, entre otros, los siguientes puntos:

- Discutir y aprobar o modificar el informe de la Junta Directiva y los Estados de Situación Financiera al 29 de febrero de 2024.
- Nombrar los comisarios principales y sus suplentes y fijarles la remuneración.



J-30076645-4

+ +

+ +

+ +



@StateraValores

+ +

+ +

+ +

www.statera.com.ve