

2
0
2
4

Reporte Semanal

Semana del 6 al 10 de mayo



Semana del 6 al 10 de mayo del 2024

IBC

Bs. 63.262,05

-1,05%

Industrial

Bs. 32.193,09



0,05%

Financiero

Bs. 113.063,25

-1,43%

N° de Operaciones

777

N° de Acciones

7.206.801



Tasa de cambio BCV

Bs. 36,59

+ +

+ +

+ +

Bs. negociados

Bs. 3.562.390,29

Equivalencia en

US\$

\$ 97.397,70

Movimiento Renta Variable

Nombre	Símbolo	3-may	10-may	Variación
FONDO DE VALORES INMOB., SACA. CLASE "A"	FVI.A	88,0000	118,0000	34,09%
CORIMON, C.A.	CRM.A	5,2900	5,9000	12,48%
BANCO DEL CARIBE, C.A. BCO. UNIV. CLASE "A"	ABC.A	24,5000	27,0000	10,20%
ARCA INMUEBLES Y VALORES C.A. CLASE "B"	ARC.B	35,0000	37,5000	7,14%
MERCANTIL SERV. FINC. CLASE "B"	MVZ.B	48,0000	53,0000	6,25%
MANUFACTURAS DE PAPEL, C.A. (MANPA) SACA.	MPA	2,5000	2,6000	4,00%
MERCANTIL SERV. FINC. CLASE "A"	MVZ.A	49,9900	52,0000	3,02%
PIVCA PROMOTRA INV. Y VALORES CLASE "B"	PIV.B	679,8800	700,0000	2,96%
BANCO DE VENEZUELA, S.A. BCO. UNIVERSAL	BVL	11,4500	11,7000	2,62%
PRODUCTOS EFE S.A.	EFE	6,8500	6,1500	2,19%
PROAGRO C.A.	PGR	1,2000	1,2000	1,67%
INVACA, INMUEBLES, VALORES Y CAPITALES,	IVC	19,3500	19,4500	0,52%
INDICE INDUSTRIAL	IND	31.999,76	32.193,09	0,05%
ALALZA INVERSIONES, C.A. CLASE "B"	ALZ.B	30,0000	30,0000	0,00%
ARCA INMUEBLES Y VALORES C.A. CLASE "A"	ARC.A	40,0000	40,0000	0,00%
CORP. GRUPO QUIMICO, C.A.	CGQ	11,2500	11,2500	0,00%
CORP. INDUSTRIAL DE ENERGIA CA SACA	CIE	0,1400	0,1400	0,00%
INVERSIONES CRECEPYMES, C.A. CLASE "B"	ICP.B	8,0000	8,0000	0,00%
IMPULSA AGRONEGOCIOS, C.A. CLASE "A"	IMP.A	6,3800	6,3800	0,00%
IMPULSA AGRONEGOCIOS, C.A. CLASE "B"	IMP.B	185,0000	185,0000	0,00%
MONTESCO FONDO AGROINDUSTRIAL, C.A.	MTC.B	19,3300	19,3300	0,00%
PIVCA PROMOTRA INV. Y VALORES CLASE "A"	PIV.A	14,0600	14,0600	0,00%
SIVENSA, S.A.	SVS	5,5500	5,5500	0,00%
C.A. NAC. TELF. VZLA. (CANTV) CLASE "D"	TDV.D	8,2900	8,7500	0,00%
C.A. TELARES DE PALO GRANDE	TPG	0,3000	0,3345	0,00%
CERAMICA CARABOBO, SACA	CCR	700,0000	690,0000	-0,71%
INDICE BOLSA DE CARACAS	IBC	64.629,60	63.262,05	-1,05%
INDICE FINANCIERO	FIN	116.627,82	113.063,25	-1,43%
C.A. RON SANTA TERESA CLASE "B"	RST.B	4,0500	3,8900	-2,47%
DOMINGUEZ & CIA., S.A.	DOM	16,6400	16,1500	-2,94%
BANCO NACIONAL DE CREDITO, C.A. BCO. UNIV.	BNC	0,0438	0,0400	-3,20%
ENVASES VENEZOLANOS S.A.	ENV	17,9500	17,2900	-3,62%
PROTINAL C.A.	PTN	4,4000	4,2400	-3,64%
BOLSA DE VALORES DE CARACAS, C.A.	BVCC	7,8900	7,3900	-4,94%
BANCO PROVINCIAL, S.A. BCO. UNIVERSAL	BPV	4,1292	3,8200	-5,55%
C.A. RON SANTA TERESA	RST	9,0000	8,4500	-6,11%
FONDO DE VALORES INMOB., SACA. CLASE "B"	FVI.B	13,2000	13,1500	-7,20%
FABRICA NACIONAL DE CEMENTOS, C.A.	FNC	10,0000	9,0000	-10,00%
GRUPO ZULIANO, C.A.	GZL	31,5000	25,2200	-19,94%
VENEALTERNATIVE, S.A. CLASE "B"	VNA.B	115,0000	75,0000	-34,78%

**Acción con mayor
variación positiva**

**Acción con mayor
variación negativa**

**Acción con mayor
monto transado**

FONDO VALORES
INMOBILIARIOS S.A.C.A

VA
VENEALTERNATIVE
Tu alternativa de inversión

MANPA

Movimiento Renta Fija

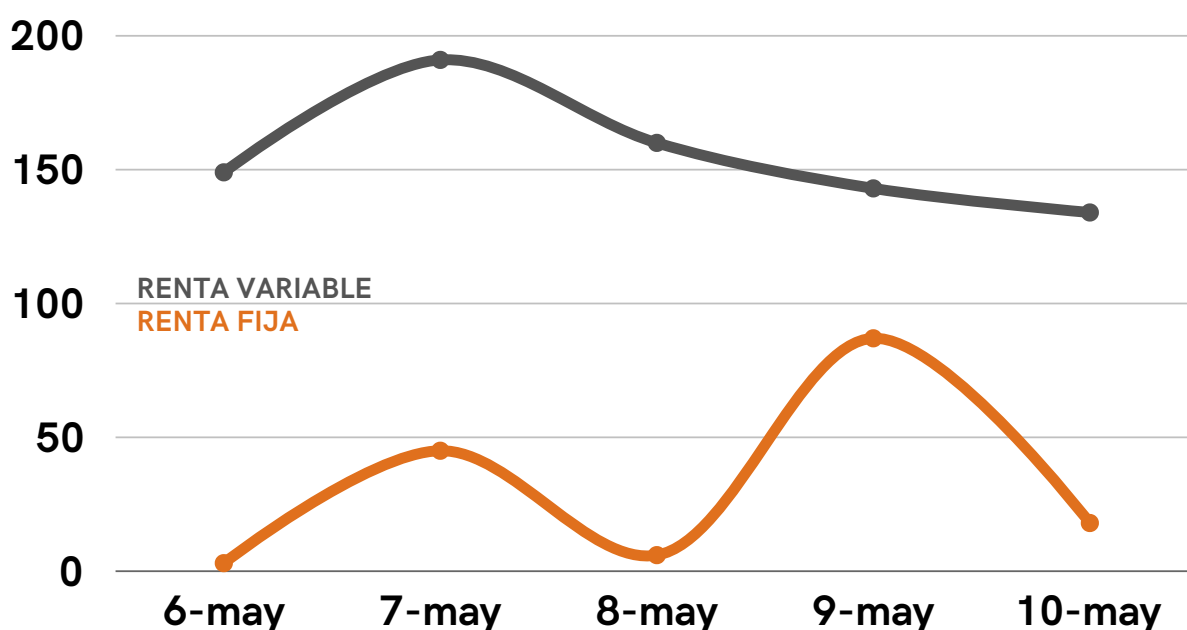
Papeles Comerciales

Día	Nombre	N de Operaciones	Valor Nominal	Precio	Monto Negociado
6-may	CORP. GPO. QUIMICO, 23-I, S-I	2	1.300	100%	1.300,00
6-may	PRO. QUIMICOS LMV, 23, S-1	1	245.700	100%	245.700,00
7-may	CORP. GPO. QUIMICO, 23-I, S-I	6	103.028	100%	103.028,00
7-may	PUROLOMO. 2023, S-2	1	100.000	100%	3.657.630,00
8-may	CORP. BERAKAH. 23-I, S-1	2	455	100%	16.635,76
8-may	CORP. GPO. QUIMICO, 23-I, S-I	1	1.300	100%	1.300,00
8-may	CAPSUVEN PHARMA L., 23-I, S-12	1	18.450	100%	674.570,75
8-may	CAPSUVEN PHARMA L., 23-I, S-13	1	20.000	100%	731.242,00
9-may	CORP. BERAKAH. 23-I, S-1	2	455	100%	16.645,17
10-may	CORP. BERAKAH. 23-I, S-1	3	1.300	100%	47.562,45
10-may	GENIA CARE. 23-III, S-2	1	100.000	100%	3.658.650,00
10-may	CORP. GPO. QUIMICO, 23-I, S-I	1	27.332	100%	27.332,00
10-may	SAN MARINO, 23-I, S-VIII	3	46.900	100%	1.715.906,85
10-may	PUROLOMO. 23, S-2	1	1.748	100%	63.953,20

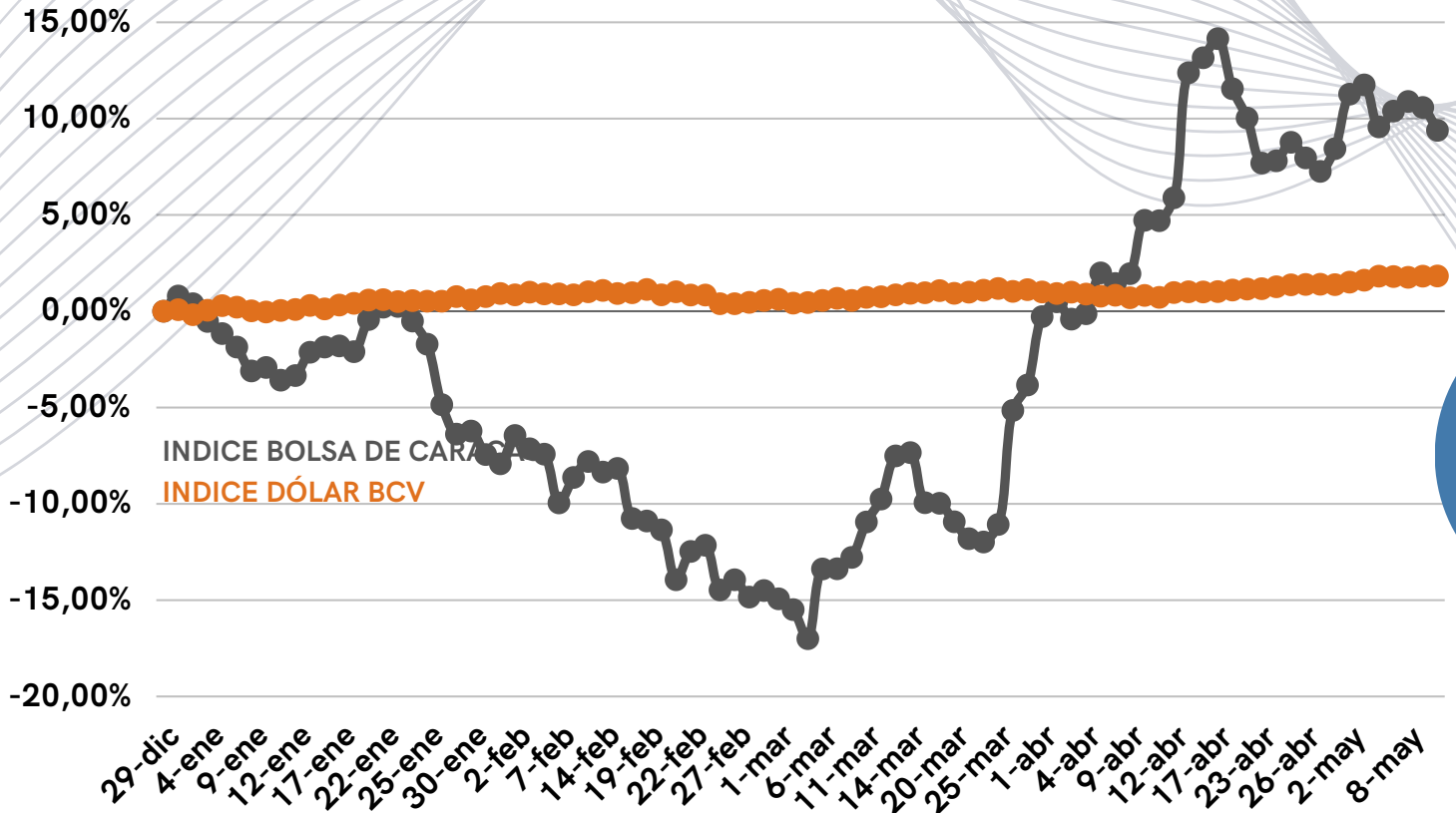
Certificados de Financiamiento Bursátil

Día	Nombre	N de Operaciones	Valor Nominal	Precio	Monto Negociado
7-may	C.F.B. C0691A	1	2.166.844	100%	2.166.844,00
7-may	C.F.B. C1131A - C1167A	37	18.006.515	99,911%	17.990.489,20
9-may	C.F.B. C1168A	2	2.600.000	99,558%	2.588.508,00
9-may	C.F.B. C1169A - C1250A	82	24.807.927	99,955%	24.796.763,43
10-may	C.F.B. C1168A	1	600.000	100%	600.000,00
10-may	C.F.B. C1252A - C1259A	8	3.337.283	99,822%	3.331.342,64

No. de Operaciones realizadas



Comportamiento del Mercado de Valores desde el 29/12/23 al 10/05/24



9,39%

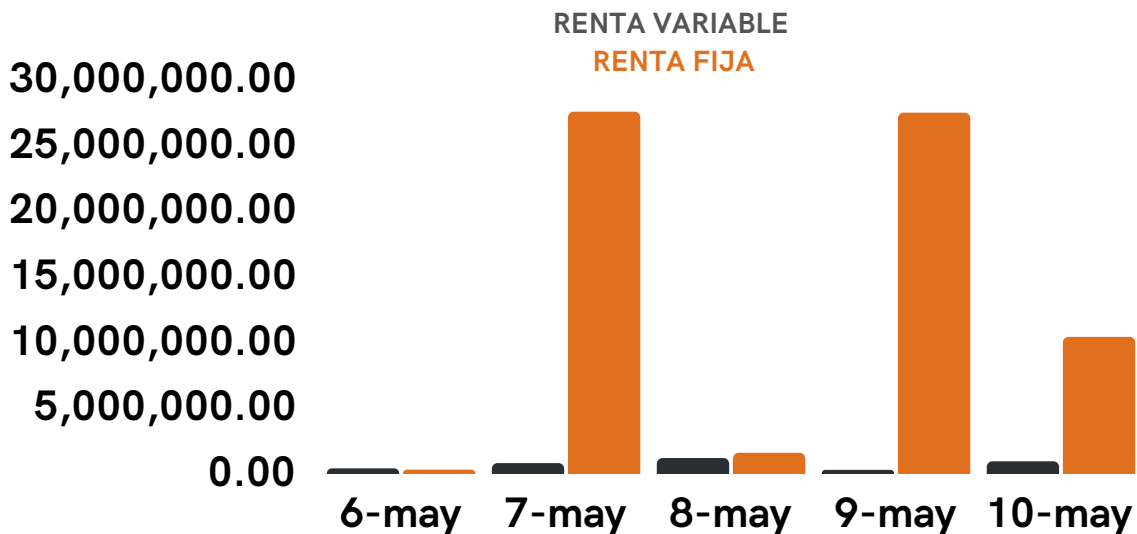


1,83%

Resumen de montos Transados

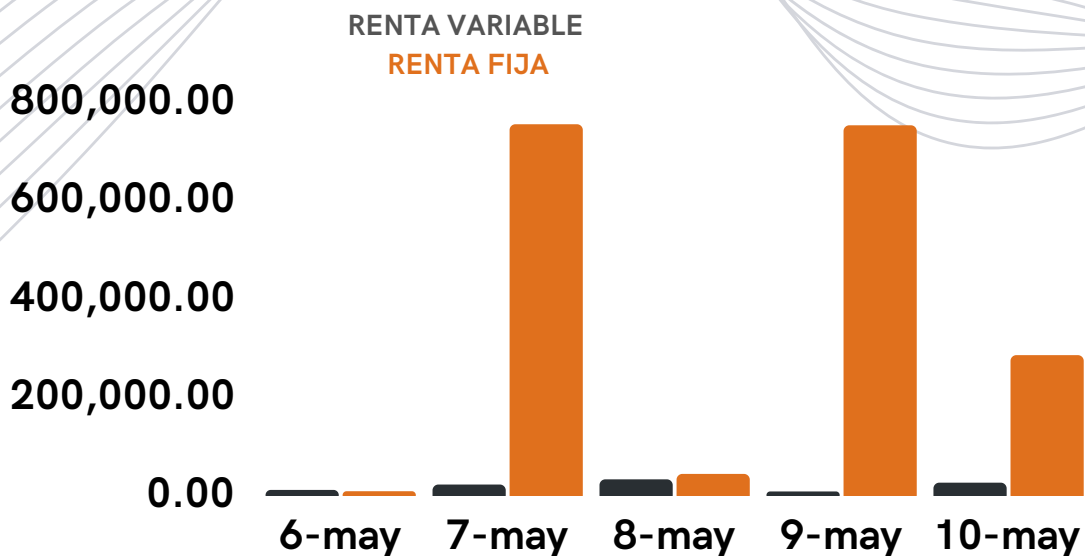
TOTAL DE BS EN RENTA VARIABLE: BS. 3.562.390,29

TOTAL DE BS EN RENTA FIJA: BS. 67.385.162,61



TOTAL DE \$ EN RENTA VARIABLE: \$ 97.397,70

TOTAL DE \$ EN RENTA FIJA: \$ 1.842.119,49



¿Qué ocurrió en la semana?

Cerámica Carabobo, S.A.C.A., convoca a una Asamblea General Extraordinaria a celebrarse el día 30 de mayo de 2024 a las 10:00 am, con el objeto de deliberar y resolver, entre otros, los siguientes puntos:

- Aprobar, improbar o modificar el Informe y las Cuentas, así como los Estados Financieros para el ejercicio económico finalizado el 30 de abril de 2023.
- Determinación del número de miembros que integrarán la Juna Directiva para el período 2023-2024.
- Considerar el incremento del Capital Autorizado de la empresa.



@StateraValores



www.statera.com.ve