

2  
0  
2  
4

# Reporte Semanal

Semana del 22 al 26 de abril



Semana del 22 al 26 de abril de 2024

**IBC**

Bs. 62.436,86



**-3,22%**

**Industrial**

Bs. 31.120,84



**071%**

**Financiero**

Bs. 112.409,42



**-4,52%**

**N° de Operaciones**

948

**N° de Acciones**

335.647.478



**Tasa de cambio BCV**

**Bs. 36,43**

**+ +**

**+ +**

**+ +**

**Bs. negociados**

Bs. 38.766.360,97

**Equivalencia en**

**US\$**

\$ 1.065.150,86

[www.statera.com.ve](http://www.statera.com.ve)

# Movimiento Renta Variable

Nombre	Símbolo	18-abr	26-abr	Variación
CORP.GRUPO QUIMICO, C.A.	CGQ	9,4000	11,2500	19,68%
INVACA, INMUEBLES, VALORES Y CAPITALES, C.A. NAC. TELF. VZLA. (CANTV) CLASE "D"	IVC	13,5100	16,0000	18,43%
C.A. TELARES DE PALO GRANDE	TDV.D	8,0100	8,9500	11,74%
ENVASES VENEZOLANOS S.A.	TPG	0,2999	0,3350	11,70%
CORIMON, C.A.	ENV	15,9900	17,5000	9,44%
SIVENSA, S.A.	CRM.A	4,1400	4,5000	8,70%
MANUFACTURAS DE PAPEL, C.A. (MANPA) SACA.	SVS	5,4000	5,6000	3,70%
BANCO NACIONAL DE CREDITO, C.A. BCO.UNIV.	MPA	2,2900	2,3500	2,62%
FONDO DE VALORES INMOB., SACA. CLASE "B"	BNC	0,0400	0,0410	2,50%
MERCANTIL SERV. FINC. CLASE "B"	FVI.B	11,9800	12,2000	1,84%
<b>INDICE INDUSTRIAL</b>	<b>IND</b>	<b>30.901,51</b>	<b>31.120,84</b>	<b>0,71%</b>
ALALZA INVERSIONES, C.A. CLASE "B"	MVZ.B	47,6000	47,9500	0,74%
ARCA INMUEBLES Y VALORES C.A. CLASE "A"	ALZ.B	32,3700	32,3700	0,00%
ARCA INMUEBLES Y VALORES C.A. CLASE "B"	ARC.A	40,0000	40,0000	0,00%
CERAMICA CARABOBO, SACA	ARC.B	35,0000	35,0000	0,00%
CORP. INDUSTRIAL DE ENERGIA CA SACA	CCR	745,0000	745,0000	0,00%
FABRICA NACIONAL DE CEMENTOS, C.A.	CIE	0,1400	0,1400	0,00%
FONDO DE VALORES INMOB., SACA. CLASE "A"	FNC	10,0000	10,0000	0,00%
INVERSIONES CRECEPYMES, C.A. CLASE "B"	FVI.A	74,0000	74,0000	0,00%
IMPULSA AGRONEGOCIOS, C.A. CLASE "A"	ICP.B	8,0000	8,0000	0,00%
IMPULSA AGRONEGOCIOS, C.A. CLASE "B"	IMP.A	6,3800	6,3800	0,00%
MONTESCO FONDO AGROINDUSTRIAL, C.A.	IMP.B	185,0000	185,0000	0,00%
PIVCA PROMOTRA INV. Y VALORES CLASE "A"	MTC.B	17,0000	17,0000	0,00%
PIVCA PROMOTRA INV. Y VALORES CLASE "B"	PIV.A	14,0600	14,0600	0,00%
C.A. RON SANTA TERESA CLASE "B"	PIV.B	685,0000	685,0000	0,00%
DOMINGUEZ & CIA., S.A.	RST.B	4,2000	4,2000	0,00%
PRODUCTOS EFE S.A.	DOM	16,6500	16,6400	-0,06%
BANCO DE VENEZUELA, S.A. BCO.UNIVERSAL	EFE	7,1500	7,1200	-0,42%
GRUPO ZULIANO, C.A.	BVL	11,0100	10,8500	-1,45%
BANCO DEL CARIBE, C.A. BCO.UNIV. CLASE "A"	GZL	29,5000	28,7500	-2,54%
MERCANTIL SERV. FINC. CLASE "A"	ABC.A	28,8500	27,9900	-2,98%
<b>INDICE BOLSA DE CARACAS</b>	<b>IBC</b>	<b>64.513,20</b>	<b>62.436,86</b>	<b>-3,22%</b>
VENEALTERNATIVE, S.A. CLASE "B"	MVZ.A	50,0000	48,5000	-3,00%
PROTINAL C.A.	VNA.B	120,0000	115,0000	-4,17%
<b>INDICE FINANCIERO</b>	<b>FIN</b>	<b>117.735,41</b>	<b>112.409,42</b>	<b>-4,52%</b>
PROAGRO C.A.	PTN	4,8000	4,6000	-4,17%
BOLSA DE VALORES DE CARACAS, C.A.	PGR	1,3500	1,2700	-5,93%
BANCO PROVINCIAL, S.A. BCO. UNIVERSAL	BVCC	8,5000	7,9000	-7,06%
C.A. RON SANTA TERESA	BPV	7,5676 (*)	6,8500 (*)	-9,48%
	RST	10,0000	9,0000	-10,00%

(\*) Precio ajustado por entrega de dividendos en acciones

**Acción con mayor  
variación positiva**



**Acción con mayor  
variación negativa**



**Acción con mayor  
monto transado**





# Movimiento Renta Fija

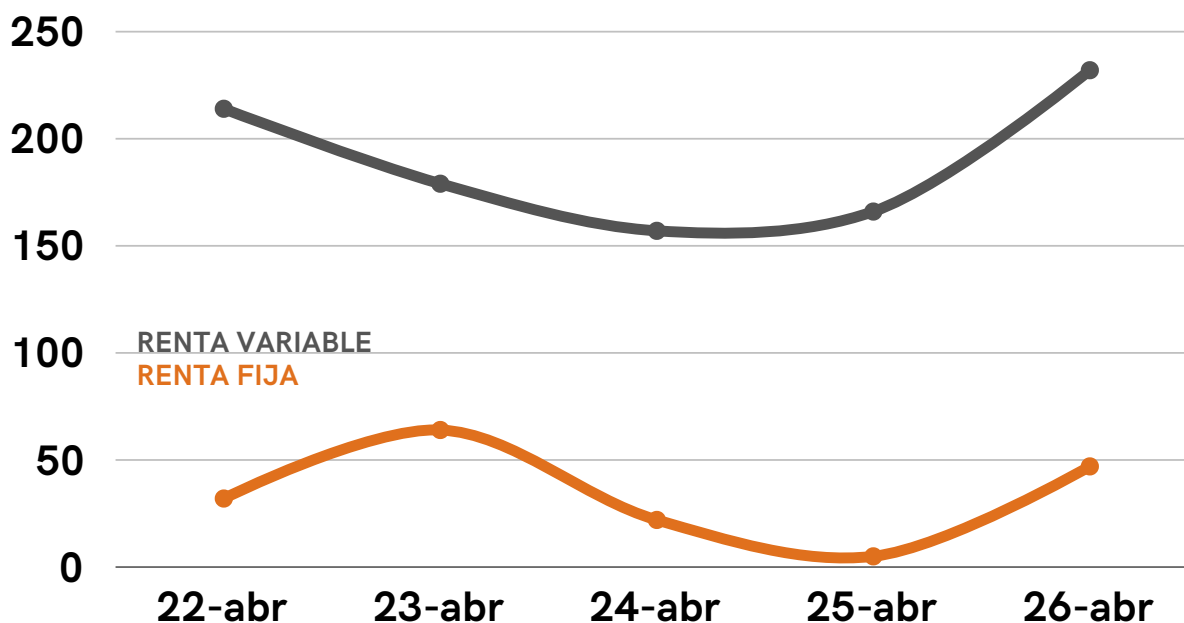
## Papeles Comerciales

Día	Nombre	N de Operaciones	Valor Nominal	Precio	Monto Negociado
22-abr	CAPSUVEN PHARMA L., 23-I, S-11	23	10.750	100%	390.677,58
22-abr	PRO. QUIMICOS LMV, 23, S-1	5	6.902.854	100%	6.902.854,00
22-abr	PUROLOMO. 2023, S-2	1	27.516	100%	999.989,22
23-abr	PROC. MARSOCA, 23-III, S-5	19	100.000	100%	3.635.060,00
23-abr	PIVCA PROM. INV. Y VAL. 23-I,S-1	1	9.920	100%	360.597,95
24-abr	CAPSUVEN PHARMA L., 23-I, S-11	1	150	100%	5.458,16
25-abr	CAPSUVEN PHARMA L., 23-I, S-11	1	200	100%	7.284,62
25-abr	PIVCA PROM. INV. Y VAL. 23-I,S-1	1	9.911	100%	360.989,34
25-abr	PRO. QUIMICOS LMV. 23, S-1	1	500.000	100%	500.000,00
26-abr	AGR. SAN MARINO, 23-I, S-VII	2	63.500	100%	2.313.374,85
26-abr	CAPSUVEN PHARMA L., 23-I, S-11	2	8.900	100%	324.236,79
26-abr	CAPSUVEN PHARMA L., 23-I, S-12	1	1.400	100%	51.003,54

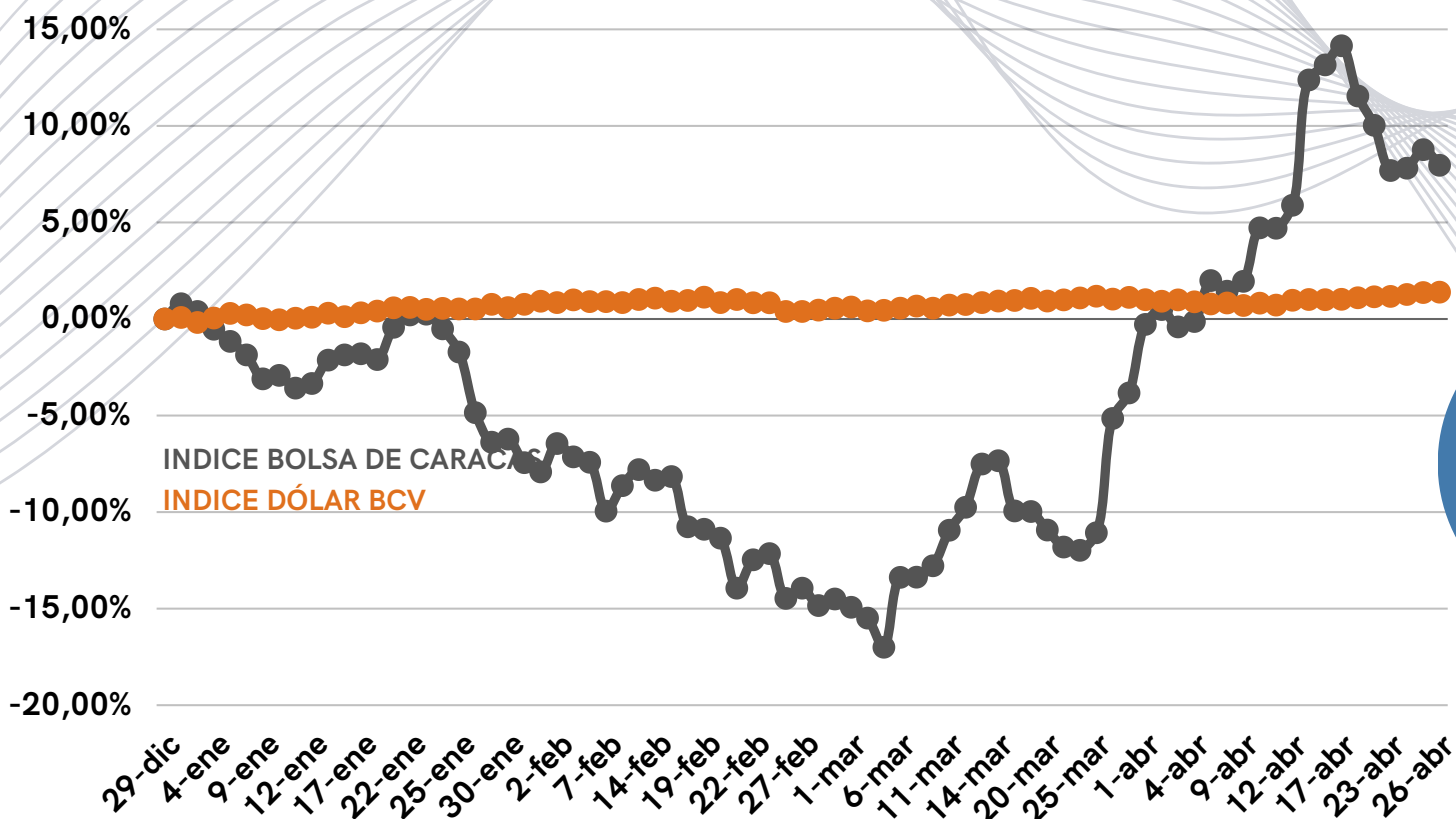
## Certificados de Financiamiento Bursátil

Día	Nombre	N de Operaciones	Valor Nominal	Precio	Monto Negociado
22-abr	C.F.B. C0691A	1	2.000.000	100%	2.000.000,00
22-abr	C.F.B. C0882A	1	17.414	101%	17.588,14
22-abr	C.F.B. C0914A	1	780.833	99,911%	780.138,06
23-abr	C.F.B. C0915A - C0958A	44	8.492.756	99,911%	8.485.197,45
24-abr	C.F.B. C0959A - C0979A	21	1.601.476	99,911%	1.600.050,69
25-abr	C.F.B. C0980A - C0981A	2	396.196	99,955%	396.017,71
26-abr	C.F.B. C0691A	1	3.000.000	100%	3.000.000,00
26-abr	C.F.B. C0982A - C1022A	41	6.554.531	99,866%	6.545.747,93

## No. de Operaciones realizadas



# Comportamiento del Mercado de Valores desde el 29/12/23 al 26/04/24



**10,03%**

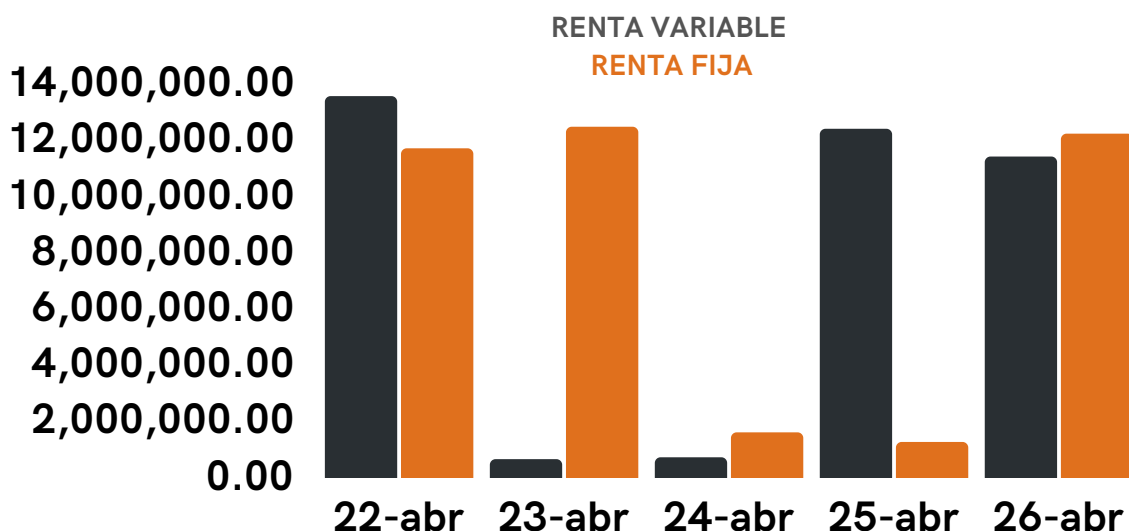


**1,39%**

## Resumen de montos Transados

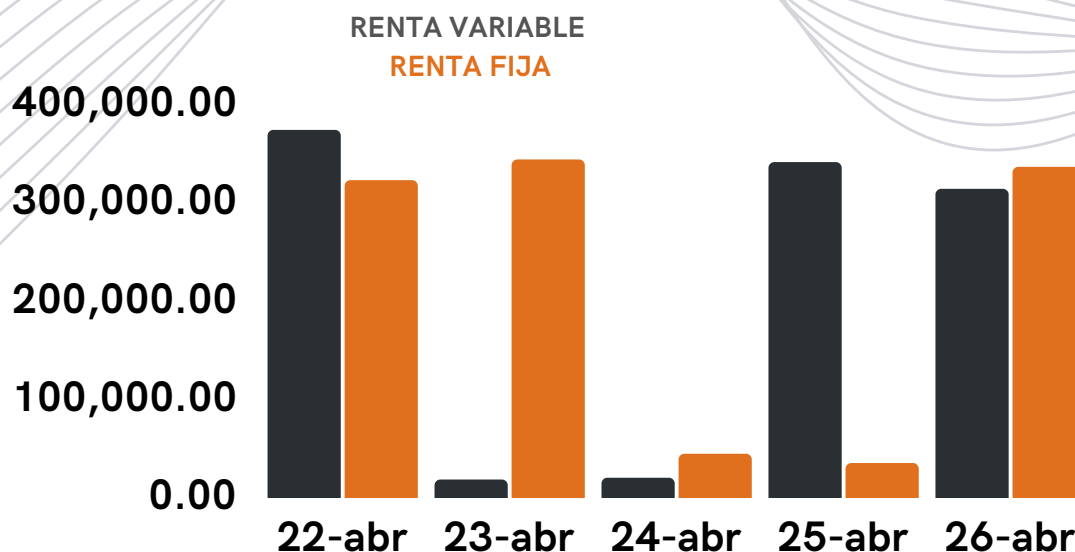
TOTAL DE BS EN RENTA VARIABLE: BS. 38.766.360,97

TOTAL DE BS EN RENTA FIJA: BS. 39.294.867,33



TOTAL DE \$ EN RENTA VARIABLE: \$ 1.065.150,86

TOTAL DE \$ EN RENTA FIJA: \$ 1.080.213,86



## ¿Qué ocurrió en la semana?

**INVACA, Inmuebles, Valores y Capitales, S.A.C.A.**, convoca a una asamblea extraordinaria de accionistas a celebrarse el 10 de mayo de 2024. Serán tratados, entre otros, los siguientes puntos:

- Considerar y resolver acerca de la conveniencia de emitir cualquier tipo de obligaciones convertibles, bonos papeles comerciales, derivados o títulos de participación hasta por un monto equivalente a tres veces el patrimonio de la compañía, considerando la inflación al momento de recibir la autorización para la emisión, o su equivalente en moneda extranjera.
- Considerar y resolver sobre la conveniencia de facultar a la Junta Directiva para que esté suficientemente autorizada para adquirir acciones de la compañía hasta por un monto equivalente al 10%, así como el monto de dicho porcentaje que será destinado al Plan de Incentivos en Acciones para los empleados de la compañía.



J-30076645-4

+ +

+ +

+ +



@StateraValores

+ +

+ +

+ +

[www.statera.com.ve](http://www.statera.com.ve)