

2  
0  
2  
4

# Reporte Semanal

Semana del 15 al 18 de abril



Semana del 15 al 18 de abril de 2024

**IBC**

Bs. 64.513,20



5,35%

**Industrial**

Bs. 30.901,51



6,23%

**Financiero**

Bs. 117.735,41



5,05%

N° de Operaciones

813

N° de Acciones

7.170.690



**Tasa de cambio BCV**

**Bs. 36,33**

+ +

+ +

+ +

**Bs. negociados**

Bs. 5.250.031,71

**Equivalencia en**

**US\$**

\$ 144.586,04

[www.statera.com.ve](http://www.statera.com.ve)

# Movimiento Renta Variable

Nombre	Símbolo	12-abr	18-abr	Variación
C.A. RON SANTA TERESA	RST	8,2000	10,0000	21,95%
BANCO PROVINCIAL, S.A. BCO. UNIVERSAL	BPV	11,4900	14,0000	21,85%
ARCA INMUEBLES Y VALORES C.A. CLASE "B"	ARC.B	30,0000	35,0000	16,67%
PROTINAL C.A.	PTN	4,2500	4,8000	12,94%
PROAGRO C.A.	PGR	1,2400	1,3500	8,87%
INVERSIONES CRECEPYMES, C.A. CLASE "B"	ICP.B	7,5000	8,0000	6,67%
BOLSA DE VALORES DE CARACAS, C.A.	BVCC	8,0000	8,5000	6,25%
<b>INDICE INDUSTRIAL</b>	<b>IND</b>	<b>29.088,18</b>	<b>30.901,51</b>	<b>6,23%</b>
C.A. RON SANTA TERESA CLASE "B"	RST.B	3,9800	4,2000	5,53%
<b>INDICE BOLSA DE CARACAS</b>	<b>IBC</b>	<b>61.239,20</b>	<b>64.513,20</b>	<b>5,35%</b>
<b>INDICE FINANCIERO</b>	<b>FIN</b>	<b>112.070,46</b>	<b>117.735,41</b>	<b>5,05%</b>
FONDO DE VALORES INMOB., SACA. CLASE "B"	FVI.B	11,4100	11,9800	5,00%
PIVCA PROMOTRA INV. Y VALORES CLASE "B"	PIV.B	660,0100	685,0000	3,79%
ENVASES VENEZOLANOS S.A.	ENV	15,7500	15,9900	1,52%
MERCANTIL SERV. FINC. CLASE "B"	MVZ.B	47,0000	47,6000	1,28%
GRUPO ZULIANO, C.A.	GZL	29,4500	29,5000	0,17%
VENEALTERNATIVE, S.A. CLASE "B"	VNA.B	119,9000	120,0000	0,08%
ALALZA INVERSIONES, C.A. CLASE "B"	ALZ.B	32,3700	32,3700	0,00%
ARCA INMUEBLES Y VALORES C.A. CLASE "A"	ARC.A	40,0000	40,0000	0,00%
CERAMICA CARABOBO, SACA	CCR	745,0000	745,0000	0,00%
CORP.GRUPO QUIMICO, C.A.	CGQ	9,4000	9,4000	0,00%
CORP. INDUSTRIAL DE ENERGIA CA SACA	CIE	0,1400	0,1400	0,00%
DOMINGUEZ & CIA., S.A.	DOM	16,6500	16,6500	0,00%
FABRICA NACIONAL DE CEMENTOS, C.A.	FNC	10,0000	10,0000	0,00%
FONDO DE VALORES INMOB., SACA. CLASE "A"	FVI.A	74,0000	74,0000	0,00%
IMPULSA AGRONEGOCIOS, C.A. CLASE "A"	IMP.A	6,3800	6,3800	0,00%
IMPULSA AGRONEGOCIOS, C.A. CLASE "B"	IMP.B	185,0000	185,0000	0,00%
PIVCA PROMOTRA INV. Y VALORES CLASE "A"	PIV.A	14,0600	14,0600	0,00%
SIVENSA, S.A	SVS	5,4000	5,4000	0,00%
C.A. TELARES DE PALO GRANDE	TPG	0,2999	0,2999	0,00%
MANUFACTURAS DE PAPEL, C.A. (MANPA) SACA.	MPA	2,3000	2,2900	-0,43%
BANCO DEL CARIBE, C.A. BCO. UNIV. CLASE "A"	ABC.A	28,9900	28,8500	-0,48%
PRODUCTOS EFE S.A.	EFE	7,2000	7,1500	-0,69%
CORIMON, C.A.	CRMA	4,1800	4,1400	-0,96%
MERCANTIL SERV. FINC. CLASE "A"	MVZ.A	50,5000	50,0000	-0,99%
MONTESCO FONDO AGROINDUSTRIAL, C.A	MTC.B	17,5000	17,0000	-2,86%
BANCO DE VENEZUELA, S.A. BCO. UNIVERSAL	BVL	11,9500	11,0100	-7,87%
C.A. NAC. TELF. VZLA. (CANTV) CLASE "D"	TDV.D	9,0000	8,0100	-11,00%
INVACA, INMUEBLES, VALORES Y CAPITALES,	IVC	15,2500	13,5100	-11,41%
BANCO NACIONAL DE CREDITO, C.A. BCO. UNIV.	BNC	0,0455	0,0400	-12,09%

**Acción con mayor  
variación positiva**



**Acción con mayor  
variación negativa**



**Acción con mayor  
monto transado**

**BBVA  
Provincial**



# Movimiento Renta Fija

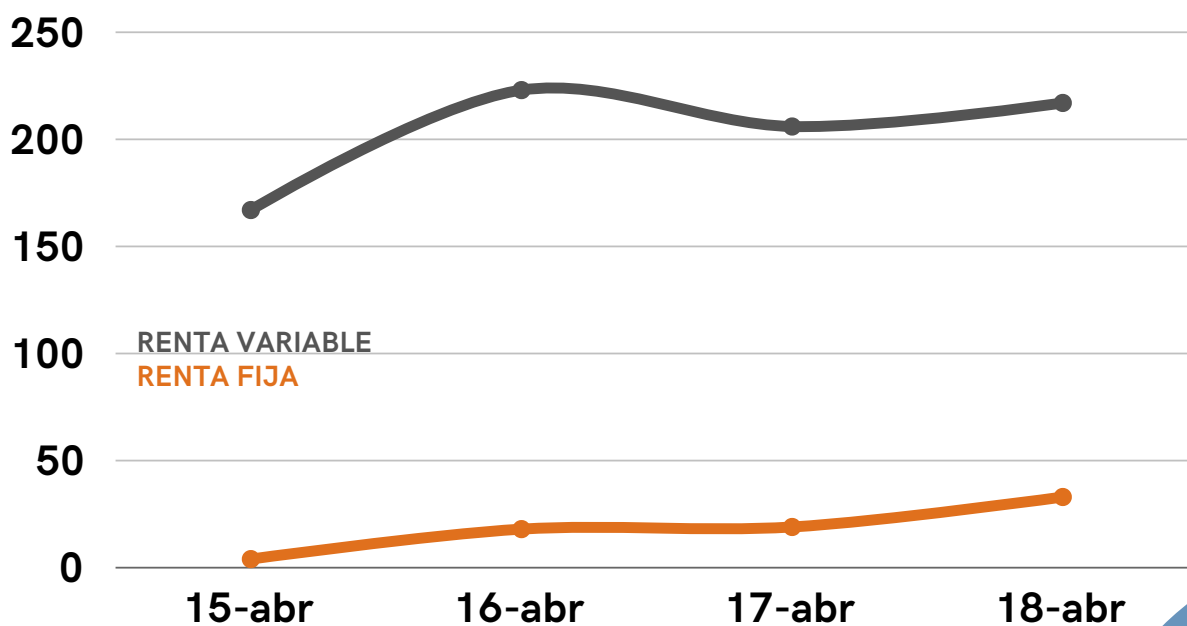
## Papeles Comerciales

Día	Nombre	N de Operaciones	Valor Nominal	Precio	Monto Negociado
15-abr	CORP. DAMASCO, 23-I, S-3	1	10.000	100%	362.947,00
15-abr	PROC. MARSOCA, 23-IV, S-1	1	17.500	100%	635.157,25
16-abr	PROCAFE LARA, 2024-I, S-I	1	3.000	100%	108.866,70
16-abr	PUROLOMO. 2023, S-2	1	3.000	100%	108.866,70
17-abr	PUROLOMO. 2023, S-2	1	2.000	100%	72.594,80
18-abr	CORP. DAMASCO, 23-I, S-3	1	22.564	100%	819.671,15
18-abr	GRUPO APRADOC, 24-I, S-1	1	117.303	100%	4.261.207,43

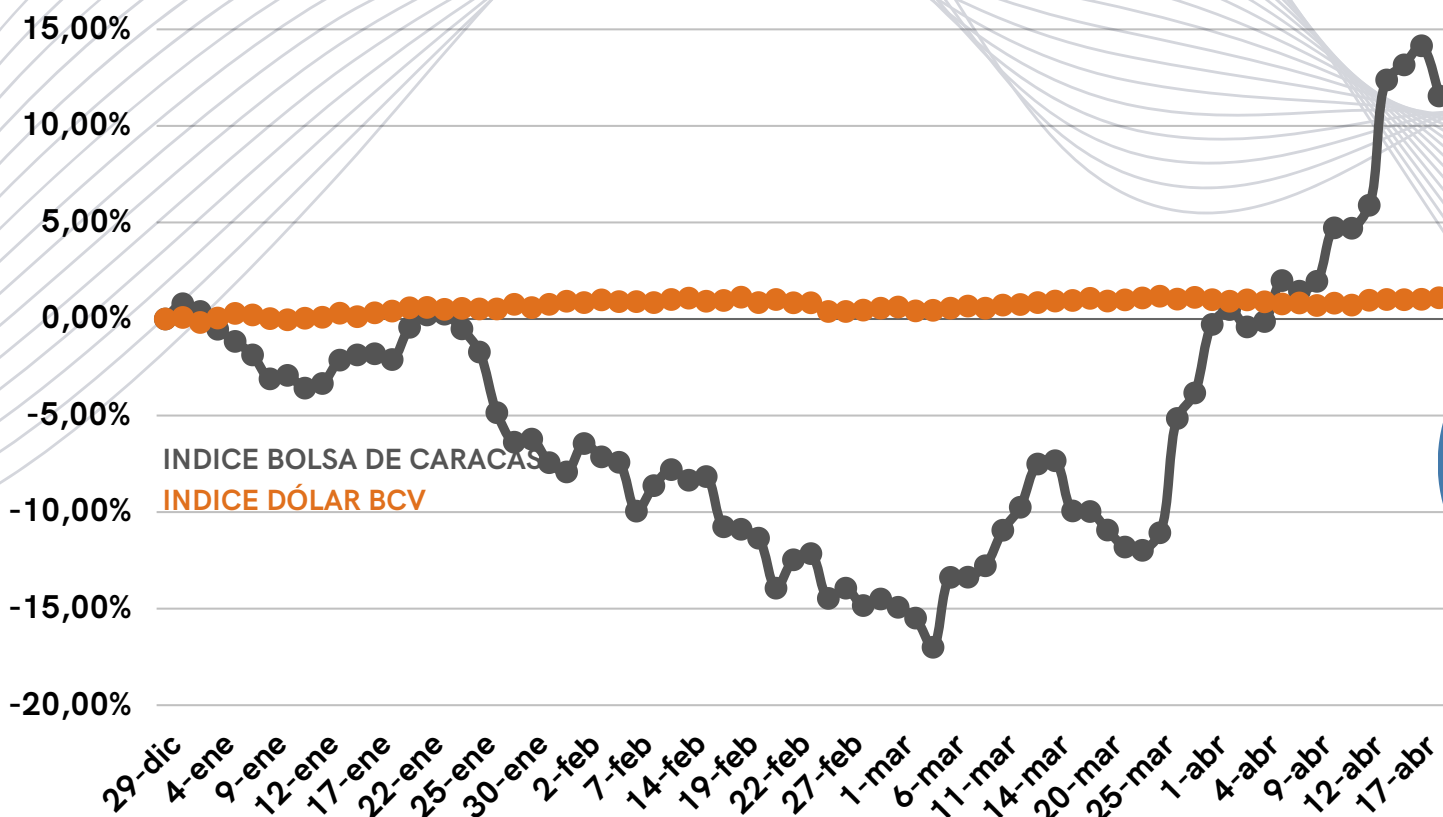
## Certificados de Financiamiento Bursátil

Día	Nombre	N de Operaciones	Valor Nominal	Precio	Monto Negociado
15-abr	C.F.B. C0849A - C0850A	2	801.068	99,866%	799.994,57
16-abr	C.F.B. C0691A	1	2.000.000	100,000%	2.000.000,00
16-abr	C.F.B. C0852A - C0865A	15	6.417.823	99,911%	6.412.111,14
17-abr	C.F.B. C0791A	1	21.092	100%	21.092,00
17-abr	C.F.B. C0866A - C0882A	17	1.897.946	99,955%	1.897.091,92
18-abr	C.F.B. C0854A - C0913A	31	2.733.962	99,822%	2.729.095,55

## No. de Operaciones realizadas



# Comportamiento del Mercado de Valores desde el 29/12/23 al 18/04/24



**11,55%**

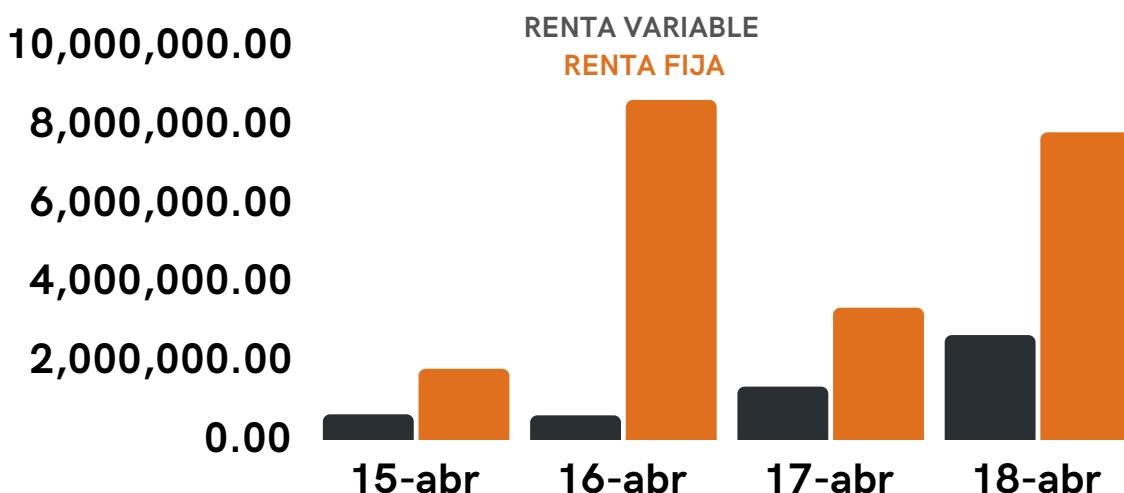


**1,10%**

## Resumen de montos Transados

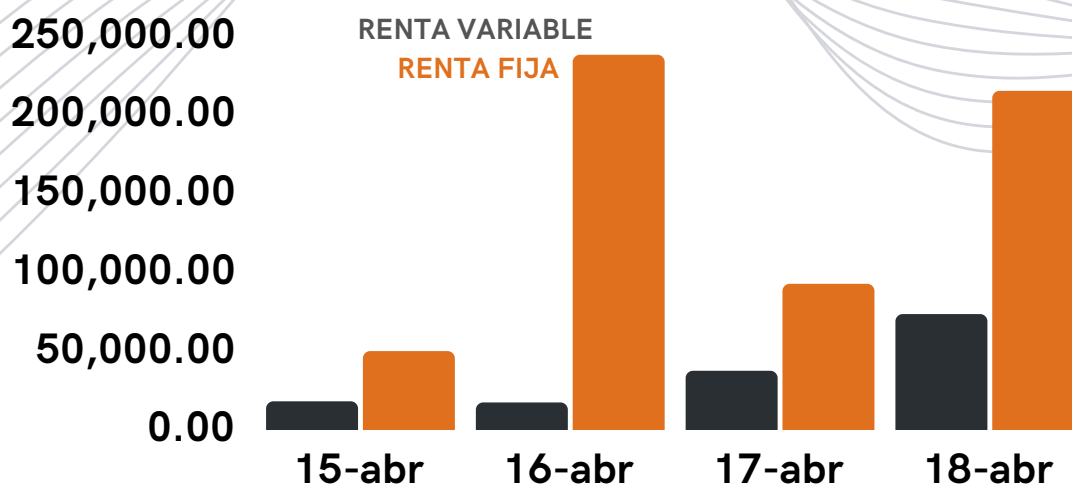
TOTAL DE BS EN RENTA VARIABLE: BS. 5.250.031,71

TOTAL DE BS EN RENTA FIJA: BS. 21.593.461,86



TOTAL DE \$ EN RENTA VARIABLE: \$ 144.586,04

TOTAL DE \$ EN RENTA FIJA: \$ 594.515,41



## ¿Qué ocurrió en la semana?

**Fondo de Valores Inmobiliarios, S.A.C.A.**, convoca a una asamblea extraordinaria de accionistas a celebrarse el 10 de mayo de 2024. Serán tratados, entre otros, los siguientes punto:

- Considerar y resolver acerca de la conveniencia de emitir cualquier tipo de obligaciones convertibles, bonos papeles comerciales, derivados o títulos de participación hasta por un monto equivalente a tres veces el patrimonio de la compañía, considerando la inflación al momento de recibir la autorización para la emisión, o su equivalente en moneda extranjera.
- Considerar y resolver sobre la conveniencia de facultar a la Junta Directiva para que esté suficientemente autorizada para adquirir acciones de la compañía hasta por un monto equivalente al 10%, así como el monto de dicho porcentaje que será destinado al Plan de Incentivos en Acciones para los empleados de la compañía.



J-30076645-4

+ +

+ +

+ +



@StateraValores

+ +

+ +

+ +

[www.statera.com.ve](http://www.statera.com.ve)