

2  
0  
2  
4

# Reporte Semanal

Semana del 8 al 12 de abril



# Semana del 8 al 12 de abril de 2024

## IBC

Bs. 61.239,20



3,82%

## Industrial

Bs. 29.088,18



1,74%

## Financiero

Bs. 112.070,46



4,53%

N° de Operaciones

764

N° de Acciones

1.297.962.095



Tasa de cambio BCV

Bs. 36,28

+ +

+ +

+ +

Bs. negociados

Bs. 84.634.319,54

Equivalencia en

US\$

\$ 2.335.302,99

# Movimiento Renta Variable

Nombre	Símbolo	5-abr	12-abr	Variación
C.A.NAC.TELF.VZLA. (CANTV) CLASE "D"	TDV.D	7,0000	9,0000	28,57%
BOLSA DE VALORES DE CARACAS, C.A.	BVCC	6,5000	8,0000	23,08%
FONDO DE VALORES INMOB., SACA. CLASE "B"	FVI.B	9,6100	11,4100	18,73%
FONDO DE VALORES INMOB., SACA. CLASE "A"	FVI.A	65,0000	74,0000	13,85%
GRUPO ZULIANO, C.A.	GZL	26,0000	29,4500	13,27%
PROTINAL C.A.	PTN	3,7900	4,2500	12,14%
BANCO DE VENEZUELA, S.A. BCO.UNIVERSAL	BVL	10,9400	11,9500	9,23%
C.A. TELARES DE PALO GRANDE	TPG	0,2800	0,2999	7,11%
<b>INDICE FINANCIERO</b>	<b>FIN</b>	<b>107.216,34</b>	<b>112.070,46</b>	<b>4,53%</b>
CORIMON, C.A.	CRM.A	4,0000	4,1800	4,50%
<b>INDICE BOLSA DE CARACAS</b>	<b>IBC</b>	<b>58.983,84</b>	<b>61.239,20</b>	<b>3,82%</b>
<b>INDICE INDUSTRIAL</b>	<b>IND</b>	<b>28.591,84</b>	<b>29.088,18</b>	<b>1,74%</b>
ENVASES VENEZOLANOS S.A.	ENV	15,5000	15,7500	1,61%
PROAGRO C.A.	PGR	1,2250	1,2400	1,22%
DOMINGUEZ & CIA., S.A.	DOM	16,4900	16,6500	0,97%
ALALZA INVERSIONES, C.A. CLASE "B"	ALZ.B	32,3700	32,3700	0,00%
ARCA INMUEBLES Y VALORES C.A. CLASE "A"	ARC.A	40,0000	40,0000	0,00%
ARCA INMUEBLES Y VALORES C.A. CLASE "B"	ARC.B	30,0000	30,0000	0,00%
CORP.GRUPO QUIMICO, C.A.	CGQ	9,4000	9,4000	0,00%
CORP. INDUSTRIAL DE ENERGIA CA SACA	CIE	0,1400	0,1400	0,00%
PRODUCTOS EFE S.A.	EFE	7,2000	7,2000	0,00%
FABRICA NACIONAL DE CEMENTOS, C.A.	FNC	10,0000	10,0000	0,00%
IMPULSA AGRONEGOCIOS, C.A. CLASE "A"	IMP.A	6,3800	6,3800	0,00%
IMPULSA AGRONEGOCIOS, C.A. CLASE "B"	IMP.B	185,0000	185,0000	0,00%
INVACA, INMUEBLES, VALORES Y CAPITALS,	IVC	15,2500	15,2500	0,00%
MANUFACTURAS DE PAPEL, C.A. (MANPA) SACA.	MPA	2,3000	2,3000	0,00%
MONTESCO FONDO AGROINDUSTRIAL, C.A.	MTC.B	17,5000	17,5000	0,00%
MERCANTIL SERV. FINC. CLASE "A"	MVZ.A	50,5000	50,5000	0,00%
PIVCA PROMOTRA INV. Y VALORES CLASE "A"	PIV.A	14,0600	14,0600	0,00%
PIVCA PROMOTRA INV. Y VALORES CLASE "B"	PIV.B	660,0100	660,0100	0,00%
VENEALTERNATIVE, S.A. CLASE "B"	VNA.B	119,9000	119,9000	0,00%
C.A. RON SANTA TERESA CLASE "B"	RST.B	4,0000	3,9800	-0,50%
SIVENSA, S.A	SVS	5,5000	5,4000	-1,82%
MERCANTIL SERV. FINC. CLASE "B"	MVZ.B	48,0000	47,0000	-2,08%
BANCO NACIONAL DE CREDITO, C.A. BCO.UNIV.	BNC	0,0466	0,0455	-2,36%
BANCO DEL CARIBE, C.A. BCO.UNIV. CLASE "A"	ABC.A	29,9900	28,9900	-3,33%
INVERSIONES CRECEPYMES, C.A. CLASE "B"	ICP.B	8,0000	7,5000	-6,25%
C.A. RON SANTA TERESA	RST	8,7500	8,2000	-6,29%
CERAMICA CARABOBO, SACA	CCR	860,0000	745,0000	-13,37%
BANCO PROVINCIAL, S.A. BCO. UNIVERSAL	BPV	20,3000	11,4900	-43,40%

**Acción con mayor  
variación positiva**

**Acción con mayor  
variación negativa**

**Acción con mayor  
monto transado**





# Movimiento Renta Fija

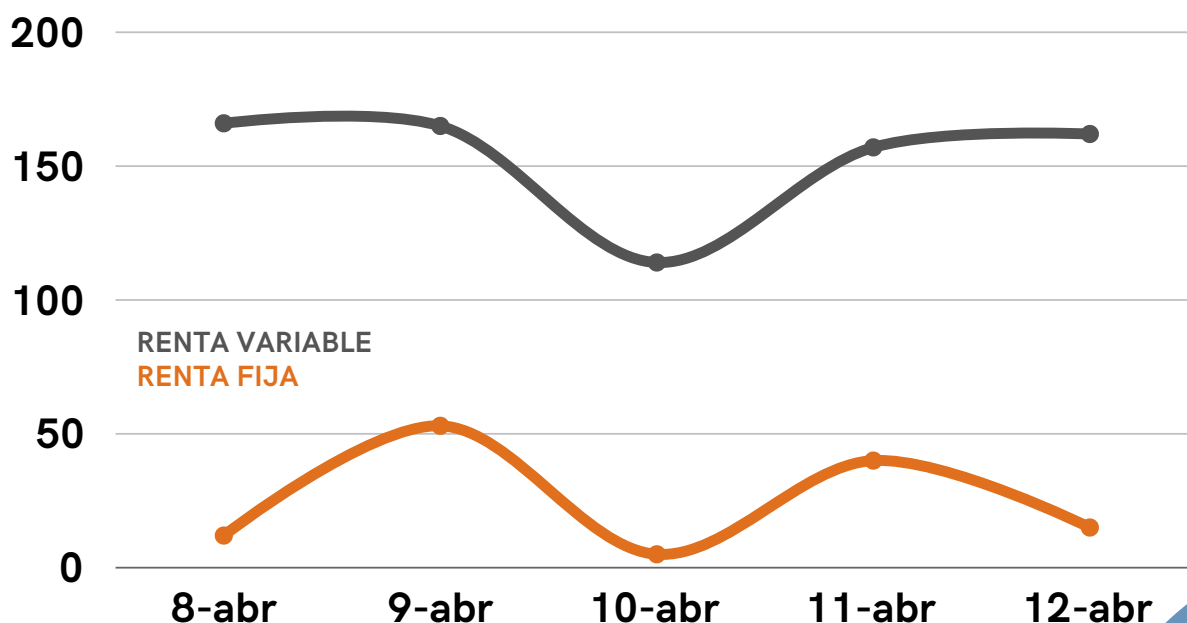
## Papeles Comerciales

Día	Nombre	N de Operaciones	Valor Nominal	Precio	Monto Negociado
8-abr	CORP. DAMASCO, 23-I, S-1	1	10.000	100%	362.274,00
8-abr	CORP. DAMASCO, 23-I, S-2	1	10.000	100%	362.274,00
8-abr	GRUPO APRADOC, 24-I, S-1	8	882.697	100%	31.977.817,30
9-abr	PIVCA PROM. INV. Y VAL. 23-I,S-3	2	80.000	100%	2.894.472,00
9-abr	STERITEX, EM.2023-I S-12	4	1.065.300	100%	1.065.300,00
9-abr	STERITEX, EM.2023-I S-13	1	1.065.300	100%	1.065.300,00
9-abr	STERITEX, EM.2023-I S-14	2	1.065.300	100%	1.065.300,00
9-abr	STERITEX, EM.2023-I S-15	1	1.065.300	100%	1.065.300,00
9-abr	STERITEX, EM.2023-I S-16	1	1.065.300	100%	1.065.300,00
9-abr	STERITEX, EM.2023-I S-17	1	1.065.300	100%	1.065.300,00
11-abr	PROC. MARSOCA, 23-IV, S-1	1	2.500	100%	90.562,75

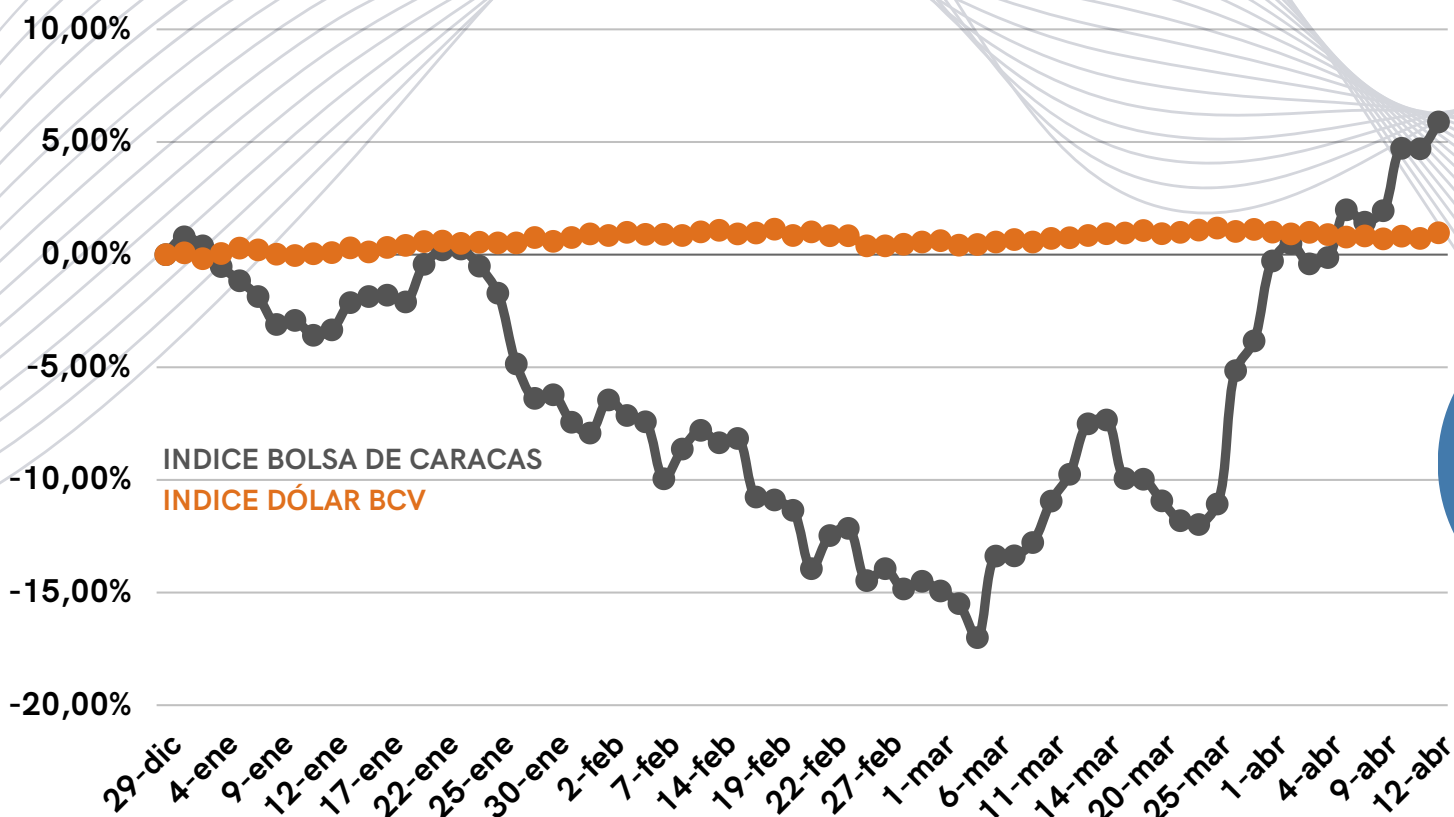
## Certificados de Financiamiento Bursátil

Día	Nombre	N de Operaciones	Valor Nominal	Precio	Monto Negociado
8-abr	C.F.B. C0691A	1	3.500.000	100%	3.500.000,00
8-abr	C.F.B. C0749A	1	113.888	99,911%	113.786,64
9-abr	C.F.B. C0750A - C0790A	41	11.853.253	99,911%	11.842.703,60
10-abr	C.F.B. C0791A	1	21.092	99,500%	20.986,54
10-abr	C.F.B. C0792A - C0795A	4	973.042	99,911%	972.175,99
11-abr	C.F.B. C0691A	1	1.500.000	100,000%	1.500.000,00
11-abr	C.F.B. C0697A	1	28.492	100%	28.492,00
11-abr	C.F.B. C0796A - C0833A	37	13.917.371	99,955%	13.911.108,18
12-abr	C.F.B. C0834A - C0848A	15	1.395.949	99,866%	1.394.078,43

## No. de Operaciones realizadas



# Comportamiento del Mercado de Valores desde el 29/12/23 al 12/04/24



**5,89%**

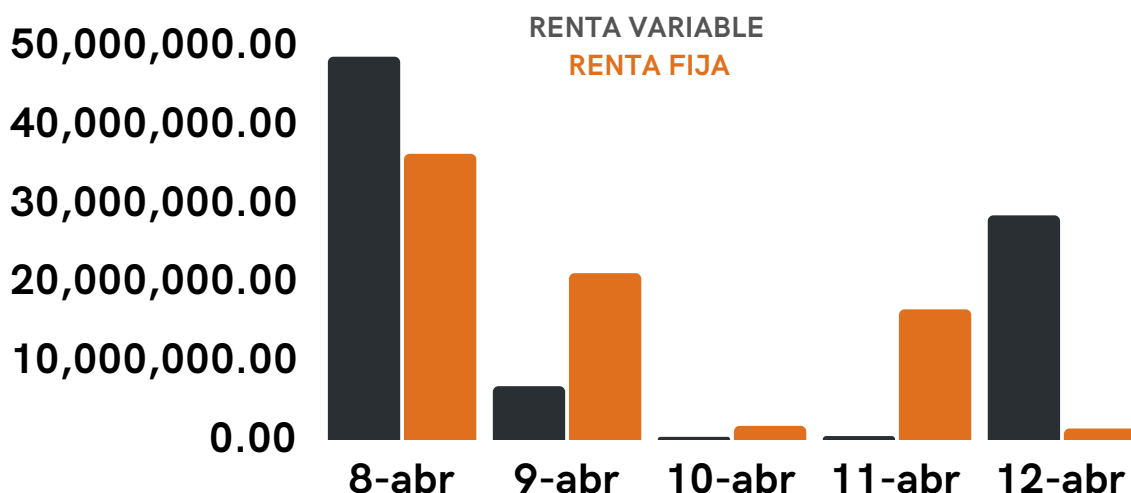


**0,97%**

## Resumen de montos Transados

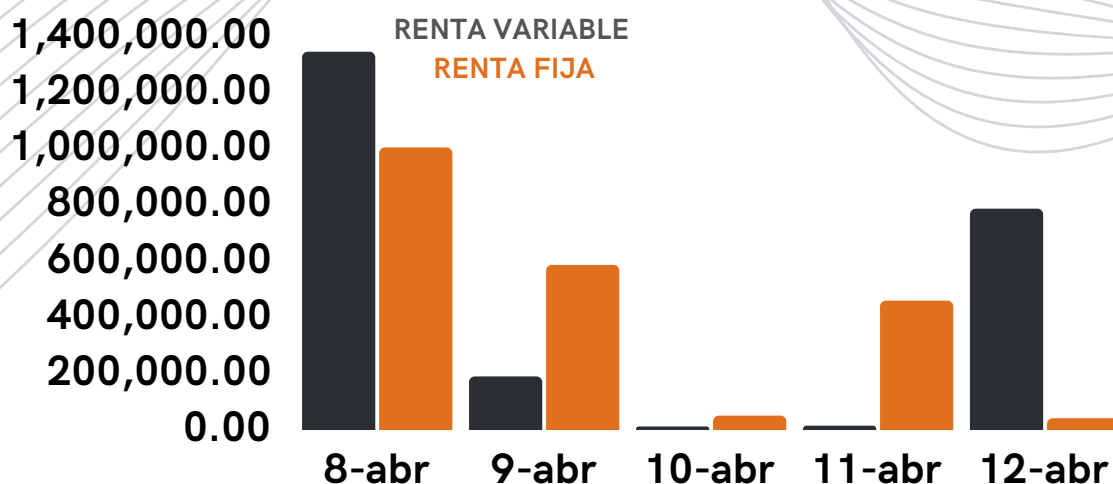
TOTAL DE BS EN RENTA VARIABLE: BS. 84.634.319,54

TOTAL DE BS EN RENTA FIJA: BS. 77.092.844,37



TOTAL DE \$ EN RENTA VARIABLE: \$ 2.335.302,99

TOTAL DE \$ EN RENTA FIJA: \$ 2.129.215,52



## ¿Qué ocurrió en la semana?

**Compañía Anónima Nacional Teléfonos de Venezuela (CANTV)** convoca a una asamblea extraordinaria de accionistas a celebrarse el 30 de abril de 2024. Serán tratados, entre otros, los siguientes punto:

- Consideración de los Estados de Resultados Financieros correspondiente al cierre fiscal 2023.
- Decreto de dividendos.

Las acciones de **Proagro, C.A.** a partir del lunes 15 de abril de 2024, serán negociadas en unidades de acción, dejando así la negociación en lotes de 10 acciones.



J-30076645-4



@StateraValores



[www.statera.com.ve](http://www.statera.com.ve)