

# STATERA SEMANAL

SEMANA DEL 5 DE JUNIO AL 9 DE JUNIO DEL 2023

↑ **IBC**  
 35.500,36 5,25%  
↓ **INDUSTRIAL** -0,50%  
 16.372,03  
↑ **FINANCIERO**  
 65.546,48 7,13%



Nº DE OPERACIONES  
624

TASA DE CAMBIO BCV  
26,86

Nº DE ACCIONES  
8.897.705

BS. NEGOCIADOS  
28.042.779,18

EQUIVALENCIA EN US \$  
1.052.044,93

## MOVIMIENTO SEMANAL DE LA BOLSA

Nombre	Símbolo	2-jun	9-jun	Variación
C.A. TELARES DE PALO GRANDE	TPG	0.1799	0.2700	50.08%
INVERSIONES CRECEPYMES, C.A. CLASE "B"	ICP.B	17.9900	25.8000	43.41%
CERAMICA CARABOBO, SACA	CCR	175.0000	225.0000	28.57%
PRODUCTOS EFE S.A.	EFE	1.2100	1.5000	23.97%
BANCO DEL CARIBE, C.A. BCO. UNIV. CLASE (A)	ABC.A	9.8800	12.0000	21.46%
CORP. INDUSTRIAL DE ENERGIA CA SACA	CIE	0.1300	0.1500	15.38%
BOLSA DE VALORES DE CARACAS, C.A.	BVCC	2.4900	2.7500	10.44%
MERCANTIL SERV. FINC. (B)	MVZ.B	48.0000	52.9400	10.29%
MERCANTIL SERV. FINC. (A)	MVZ.A	49.0000	53.4800	9.14%
BANCO PROVINCIAL, S.A. BCO. UNIVERSAL	BPV	8.7700	9.5000	8.32%
<b>INDICE FINANCIERO</b>	<b>FIN</b>	<b>61,185.52</b>	<b>65,546.48</b>	<b>7.13%</b>
CORIMON, C.A.	CRM.A	3.2000	3.4000	6.25%
<b>INDICE BOLSA DE CARACAS</b>	<b>IBC</b>	<b>33,729.32</b>	<b>35,500.36</b>	<b>5.25%</b>
CORP. GRUPO QUIMICO, C.A.	CGQ	7.0000	7.1500	2.14%
ENVASES VENEZOLANOS S.A.	ENV	7.8800	7.9900	1.40%
MANUFACTURAS DE PAPEL, C.A. (MANPA) SACA.	MPA	1.3800	1.3900	0.72%
ALALZA INVERSIONES, C.A. CLASE "B"	ALZ.B	11.0000	11.0000	0.00%
BANCO DE VENEZUELA, S.A. BCO. UNIVERSAL	BVL	4.2200	4.2200	0.00%
FABRICA NACIONAL DE CEMENTOS, C.A.	FNC	11.0000	11.0000	0.00%
GRUPO ZULIANO, C.A.	GZL	14.0000	14.0000	0.00%
IMPULSA AGRONEGOCIOS, C.A. CLASE "A"	IMP.A	10.0000	10.0000	0.00%
INVACA, INMUEBLES, VALORES Y CAPITALES,	IVC	19.0100	19.0100	0.00%
MONTESCO FONDO AGROINDUSTRIAL, C.A	MTC.B	14.0000	14.0000	0.00%
PIVCA PROMOTRA INV. Y VALORES CLASE "A"	PIV.A	10.0000	10.0000	0.00%
C.A. RON SANTA TERESA	RST	5.0000	5.0000	0.00%
SIVENSA, S.A	SVS	3.1500	3.1500	0.00%
<b>INDICE INDUSTRIAL</b>	<b>IND</b>	<b>16,454.17</b>	<b>16,372.03</b>	<b>-0.50%</b>
PROAGRO C.A.	PGR	0.5800	0.5760	-0.69%
PROTINAL C.A.	PTN	2.2900	2.2500	-1.75%
BANCO NACIONAL DE CREDITO, C.A. BCO. UNIV.	BNC	0.0262	0.0257	-1.91%
IMPULSA AGRONEGOCIOS, C.A. CLASE "B"	IMP.B	38.0000	36.9700	-2.71%
DOMINGUEZ & CIA., S.A.	DOM	8.8000	8.5000	-3.41%
C.A. NAC. TELF. VZLA. (CANTV) CLASE (D)	TDV.D	4.3900	4.2000	-4.33%
C.A. RON SANTA TERESA (CLASE B)	RST.B	3.3000	3.0000	-9.09%
FONDO DE VALORES INMOB., SACA. CLASE (A)	FVI.A	29.9300	27.0000	-9.79%
FONDO DE VALORES INMOB., SACA. CLASE (B)	FVI.B	9.2900	8.1000	-12.81%
PIVCA PROMOTRA INV. Y VALORES CLASE "B"	PIV.B	380.0000	280.0000	-26.32%

ACCIÓN CON MAYOR  
VARIACIÓN POSITIVA



ACCIÓN CON MAYOR  
VARIACIÓN NEGATIVA

PIVCA

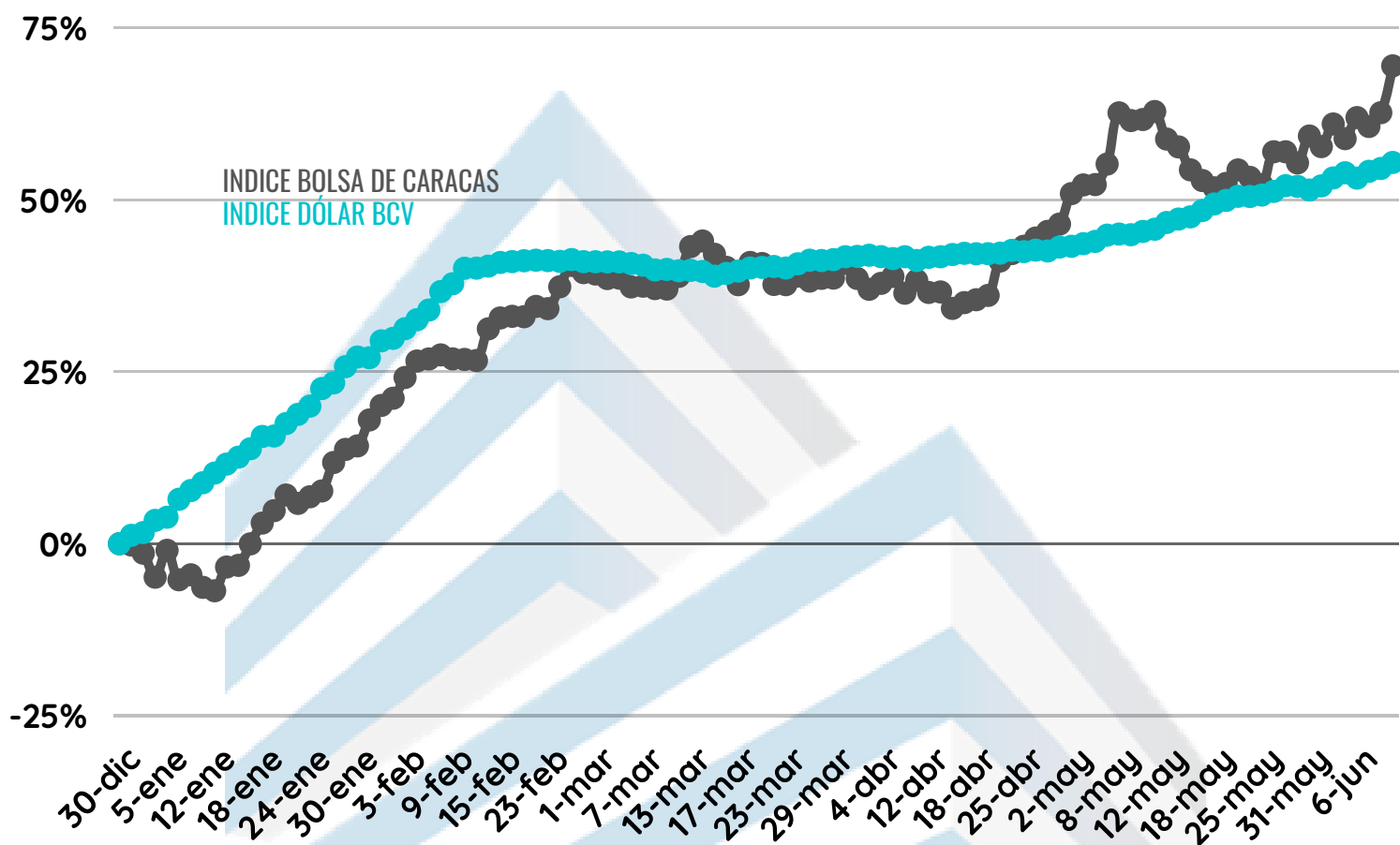
ACCIÓN CON MAYOR  
MONTO TRANSADO

BBVA  
Provincial

# MOVIMIENTO RENTA FIJA

Día	Nombre	N de Operaciones	Valor Nominal	Precio	Monto Negociado
5-jun	VENCERAMICA. S-3	2	1,476,000	100%	1,476,000.00
5-jun	GRUPO APRADOC, II, S-III	3	175,000	100%	4,654,352.50
5-jun	INV. MIDA, I, S-2	3	7,380	100%	196,526.18
5-jun	PROC. MARSOCA, I, S-1	1	50,000	99%	1,331,883.66
6-jun	GENIA CARE. II, S-6	3	150,000	100%	3,969,375.00
6-jun	INV. MIDA, I, S-2	4	7,060	100%	187,136.45
6-jun	LUCKY TRADE, I, S-II	1	13,180	100%	353,658.61
6-jun	PROD.QUIMICOS L.M.V., S-11	3	500,000	100%	500,000.00
7-jun	GENIA CARE. II, S-6	3	52,500	100%	1,398,693.33
7-jun	INV. MIDA, I, S-2	1	410	100%	10,942.13
7-jun	INV. MIDA, II, S-2	2	5,300	100%	141,213.23
7-jun	INV. MIDA, III, S-3	1	12,500	100%	333,050.01
8-jun	GRAL. ALIM.NISA I S.4	7	835,000	100%	835,000.00
8-jun	INV. MIDA, II, S-2	2	150	100%	4,008.77
8-jun	INV. MIDA, III, S-3	1	12,500	100%	334,075.75
8-jun	PROC. MARSOCA, II, S-2	3	200,000	100%	5,352,331.56
9-jun	GRAL. ALIM.NISA I S.4	2	115,000	100%	115,223.61
9-jun	GRUPO QUIMICO, I, S-2	3	100,000	100%	2,685,710.00
9-jun	INV. MIDA, II, S-2	1	4,000	100%	107,562.69

## COMPORTAMIENTO DEL MERCADO DE VALORES DESDE EL 01/01/2023 AL 09/06/2023



69,47%

55,43%

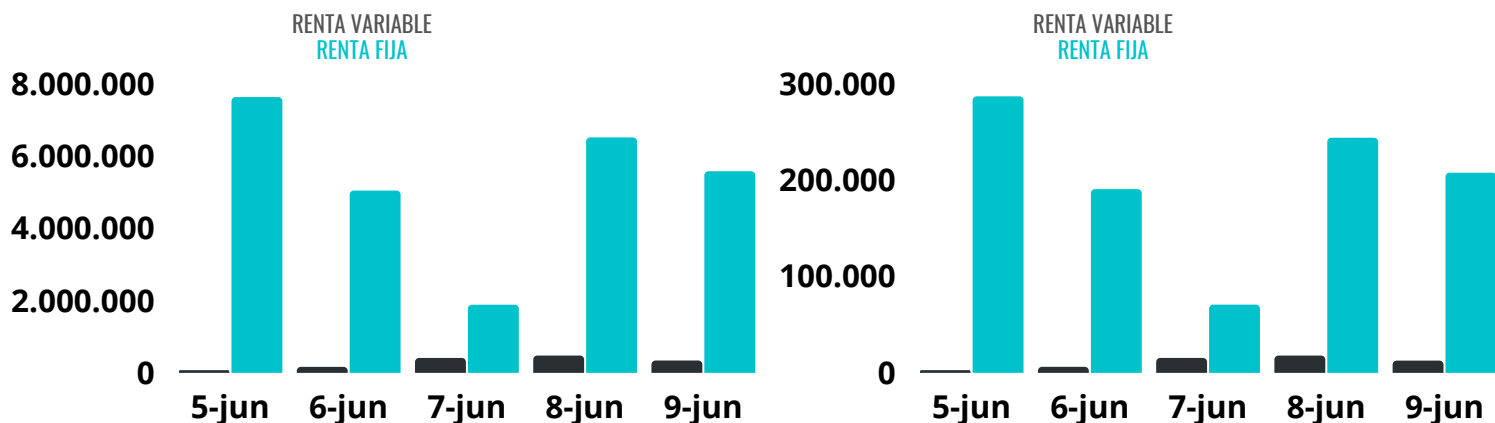


US\$

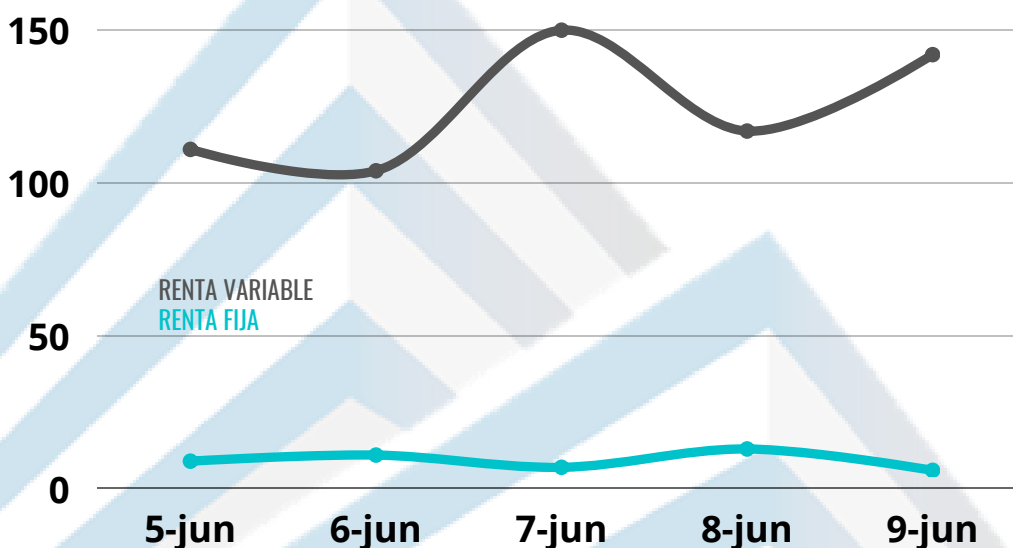
# RESUMEN DE MONTOS TRANSADOS

TOTAL DE BS EN RENTA VARIABLE: 1.469.875,48 BS  
TOTAL DE BS EN RENTA FIJA: 26.572.903,70 BS

TOTAL DE \$ EN RENTA VARIABLE: 55.079,55 \$  
TOTAL DE \$ EN RENTA FIJA: 996.965,38 \$



## N° DE OPERACIONES REALIZADAS



## ¿QUÉ OCURRIÓ EN LA SEMANA?

El 6 de junio se llevó a cabo la Asamblea Ordinaria de la Cámara Nacional de Intermediarios del Mercado de Valores (CANIMEV) en donde quedó electa la Junta Directiva para el periodo 2023-2025.

Quedó conformada por: Juan Domingo Cordero (Rendivalores Casa de Bolsa) como presidente y Stephany Suarez (Interbono Casa de Bolsa) como su vicepresidenta. Como directores principales: Antonio D Alvano (Solfin Casa de Bolsa), María Emperatriz Salazar (Mercosur Casa de Bolsa) y Santiago Puppio (KOI Casa de Bolsa) y como directores suplentes: María Alexandra Dao (Fusión Valores Casa de Bolsa), Antonio Martínez (Ratio Casa de Bolsa), Richard La Rosa (Activalores Casa de Bolsa), Pablo Corral (Caja Caracas Casa de Bolsa) y Jorge Kamenar (BNCI Casa de Bolsa).