

# STATERA SEMANAL

SEMANA DEL 04 DE DICIEMBRE AL 08 DE DICIEMBRE DEL 2023

↓ **IBC**  
 57.096,93 -0,74%  
↑ **INDUSTRIAL**  
 28.451,71 2,94%  
↓ **FINANCIERO**  
 102.855,09 -1,92%

Nº DE OPERACIONES  
590

Nº DE ACCIONES  
12.712.471



TASA DE CAMBIO BCV  
35,60

BS. NEGOCIADOS  
12.307.667,35

EQUIVALENCIA EN US \$  
346.030,58

## MOVIMIENTO SEMANAL DE LA BOLSA

Nombre	Símbolo	1-dic	8-dic	Variación
PRODUCTOS EFE S.A.	EFE	2.9500	3.6500	23.73%
CERAMICA CARABOBO, SACA	CCR	394.0000	470.0000	19.29%
CORIMON, C.A.	CRM.A	4.5000	5.1500	14.44%
MERCANTIL SERV. FINC. (B)	MVZ.B	53.0000	58.0000	9.43%
C.A. RON SANTA TERESA	RST	8.3500	8.8600	6.11%
C.A. TELARES DE PALO GRANDE	TPG	0.3500	0.3675	5.00%
BOLSA DE VALORES DE CARACAS, C.A.	BVCC	5.9500	6.2000	4.20%
PROAGRO C.A.	PGR	0.8180	0.8450	3.30%
<b>INDICE INDUSTRIAL</b>	<b>IND</b>	<b>27,638.55</b>	<b>28,451.71</b>	<b>2.94%</b>
MANUFACTURAS DE PAPEL, C.A. (MANPA) SACA.	MPA	2.7500	2.8000	1.82%
GRUPO ZULIANO, C.A.	GZL	28.8500	29.0000	0.52%
ENVASES VENEZOLANOS S.A.	ENV	18.4800	18.5000	0.11%
ALALZA INVERSIONES, C.A. CLASE "B"	ALZ.B	18.0000	18.0000	0.00%
ARCA INMUEBLES Y VALORES C.A. CLASE "A"	ARC.A	33.0000	33.0000	0.00%
ARCA INMUEBLES Y VALORES C.A. CLASE "B"	ARC.B	42.0000	42.0000	0.00%
CORP.GRUPO QUIMICO, C.A.	CGQ	5.7500	5.7500	0.00%
FABRICA NACIONAL DE CEMENTOS, C.A.	FNC	14.3000	14.3000	0.00%
FONDO DE VALORES INMOB., SACA. CLASE (A)	FVI.A	32.0100	32.0100	0.00%
INVERSIONES CRECEPYMES, C.A. CLASE "B"	ICP.B	9.0000	9.0000	0.00%
IMPULSA AGRONEGOCIOS, C.A. CLASE "A"	IMP.A	6.3800	6.3800	0.00%
IMPULSA AGRONEGOCIOS, C.A. CLASE "B"	IMP.B	108.1000	108.1000	0.00%
INVACA,INMUEBLES,VALORES Y CAPITALES,	IVC	16.0000	16.0000	0.00%
MONTESCO FONDO AGROINDUSTRIAL, C.A	MTC.B	17.5000	17.5000	0.00%
PIVCA PROMOTRA INV. Y VALORES CLASE "A"	PIV.A	14.0600	14.0600	0.00%
PIVCA PROMOTRA INV. Y VALORES CLASE "B"	PIV.B	340.0000	340.0000	0.00%
DOMINGUEZ & CIA., S.A.	DOM	16.1000	16.0000	-0.62%
<b>INDICE BOLSA DE CARACAS</b>	<b>IBC</b>	<b>57,522.83</b>	<b>57,096.93</b>	<b>-0.74%</b>
MERCANTIL SERV. FINC. (A)	MVZ.A	59.9900	58.9900	-1.67%
<b>INDICE FINANCIERO</b>	<b>FIN</b>	<b>104,873.23</b>	<b>102,855.09</b>	<b>-1.92%</b>
SIVENSA, S.A	SVS	3.8800	3.8000	-2.06%
BANCO DEL CARIBE,C.A.BCO.UNIV.CLASE (A)	ABC.A	39.0000	37.9900	-2.59%
BANCO NACIONAL DE CREDITO, C.A.BCO.UNIV.	BNC	0.0365	0.0355	-2.74%
C.A. RON SANTA TERESA (CLASE B)	RST.B	3.9500	3.7900	-4.05%
BANCO PROVINCIAL, S.A. BCO. UNIVERSAL	BPV	18.5000	17.5000	-5.41%
FONDO DE VALORES INMOB., SACA. CLASE (B)	FVI.B	8.9000	8.4000	-5.62%
C.A.NAC.TELF.VZLA. (CANTV) CLASE (D)	TDV.D	3.9800	3.6200	-9.05%
BANCO DE VENEZUELA, S.A. BCO.UNIVERSAL	BVL	8.8000	8.0000	-9.09%
CORP. INDUSTRIAL DE ENERGIA CA SACA	CIE	0.1460	0.1300	-10.96%
PROTINAL C.A.	PTN	3.9500	3.5000	-11.39%

ACCIÓN CON MAYOR VARIACIÓN POSITIVA



ACCIÓN CON MAYOR VARIACIÓN NEGATIVA



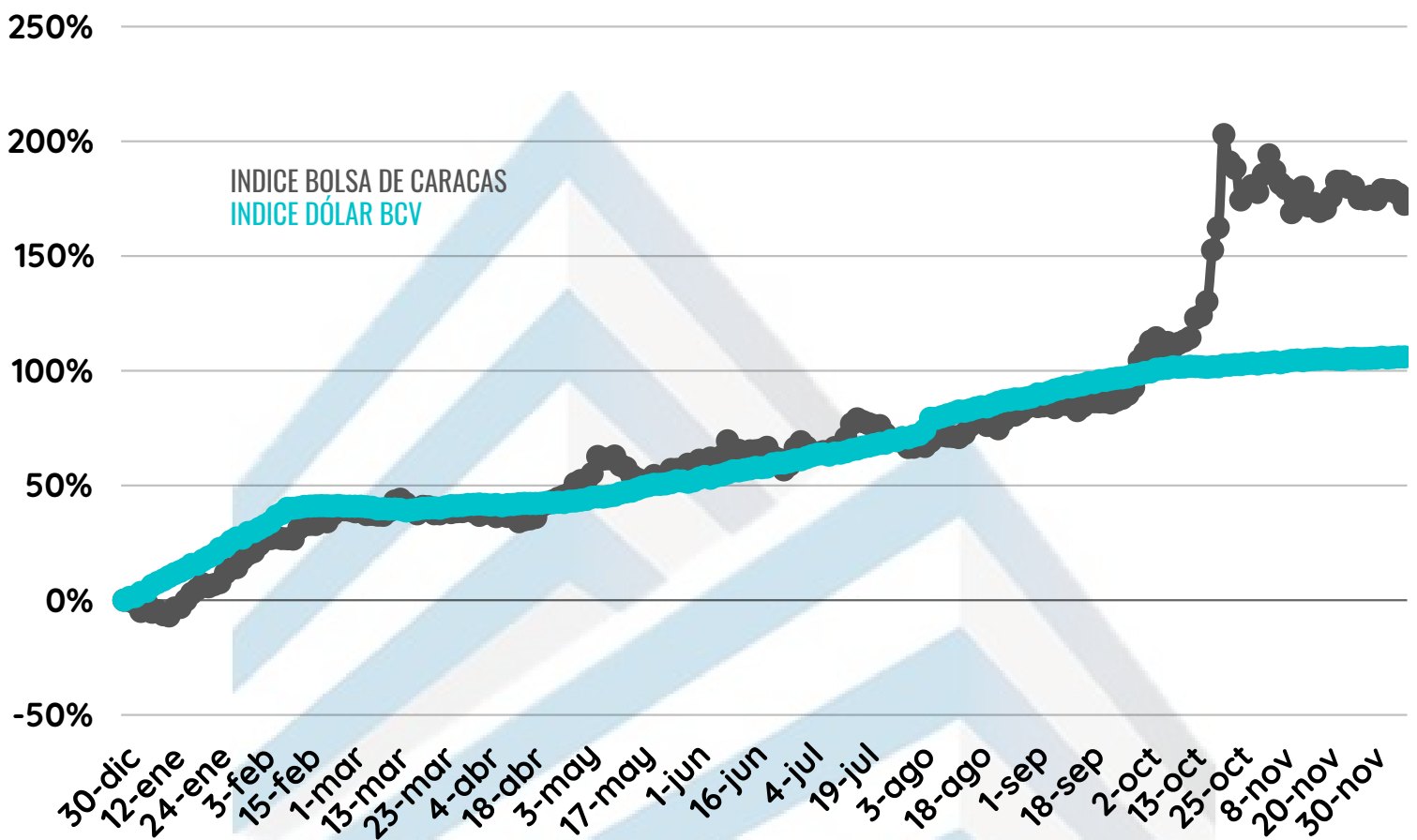
ACCIÓN CON MAYOR MONTO TRANSADO



# MOVIMIENTO RENTA FIJA

Día	Nombre	N de Operaciones	Valor Nominal	Precio	Monto Negociado
4-dic	C.F.B. G3 LOGISTICA	2	58,355	99.31%	57,953.35
4-dic	CORP. DAMASCO, I, S-1	1	10,000	100%	356,448.59
4-dic	PRO. MARSOCA, II, S-4	3	200,000	100%	7,116,120.00
5-dic	PVCA PROM. INV. Y VAL I,S-1	1	25,000	100%	890,142.04
6-dic	ACQUA FONTANA, I, S-1	9	32,750	100%	1,164,517.95
6-dic	DO BRASL. S-I	8	198,997	100%	198,997.00
6-dic	C.F.B. G3 LOGISTICA	2	77,534	99.90%	77,452.59
6-dic	VENCERAMICA, I, S-3	5	4,848,000	100%	4,848,000.00
6-dic	PROC. MARSOCA, I, S-8	2	150	100%	5,345.40
6-dic	CAPSUVEN PHARMA L, I, S-1	2	20,000	100%	711,156.00
6-dic	CAPSUVEN PHARMA L, I, S-2	6	1,950	100%	69,337.71
6-dic	STERITEX, I	8	1,065,300	100%	8,522,400.00
7-dic	ACQUA FONTANA, I, S-1	1	200	100%	7,121.97
7-dic	CORP. DAMASCO, I, S-1	1	35,000	100%	1,249,508.25
7-dic	CAPSUVEN PHARMA L, I, S-2	19	11,200	100%	398,835.41
7-dic	PVCA PROM. INV. Y VAL I,S-1	1	35,000	100%	1,249,646.73
8-dic	ACQUA FONTANA, I, S-1	1	200	100%	7,125.34
8-dic	C.F.B. TRANSPORTE N&P, C.A.	1	658,364	99.82%	657,192.11
8-dic	CORP. DAMASCO, I, S-1	2	13,500	100%	482,186.51
8-dic	INV. TOP SUMINISTROS, I, S-3	1	3,040,000	100%	3,050,471.11
8-dic	CAPSUVEN PHARMA L, I, S-2	2	6,850	100%	244,048.20
8-dic	CAPSUVEN PHARMA L, I, S-3	1	10,000	100%	356,275.04

## COMPORTAMIENTO DEL MERCADO DE VALORES DESDE EL 01/01/2023 AL 08/12/2023



172,57%

106,04%

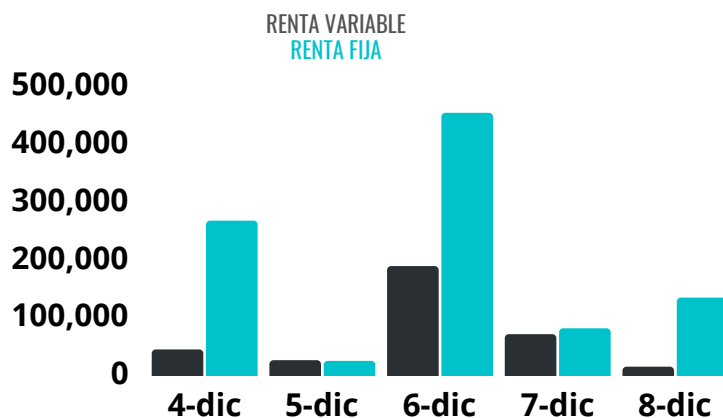
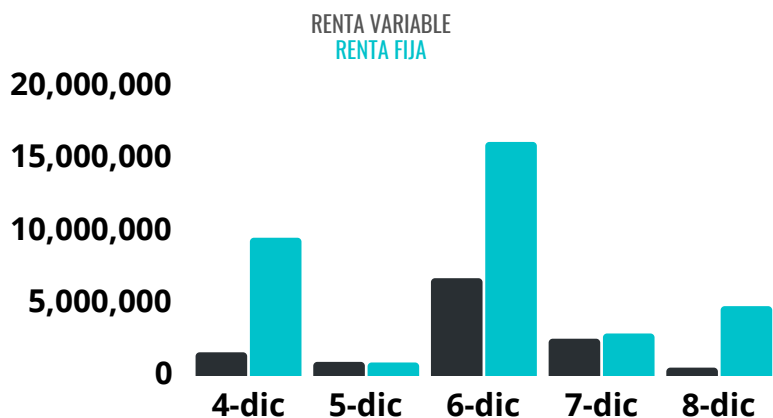


US\$

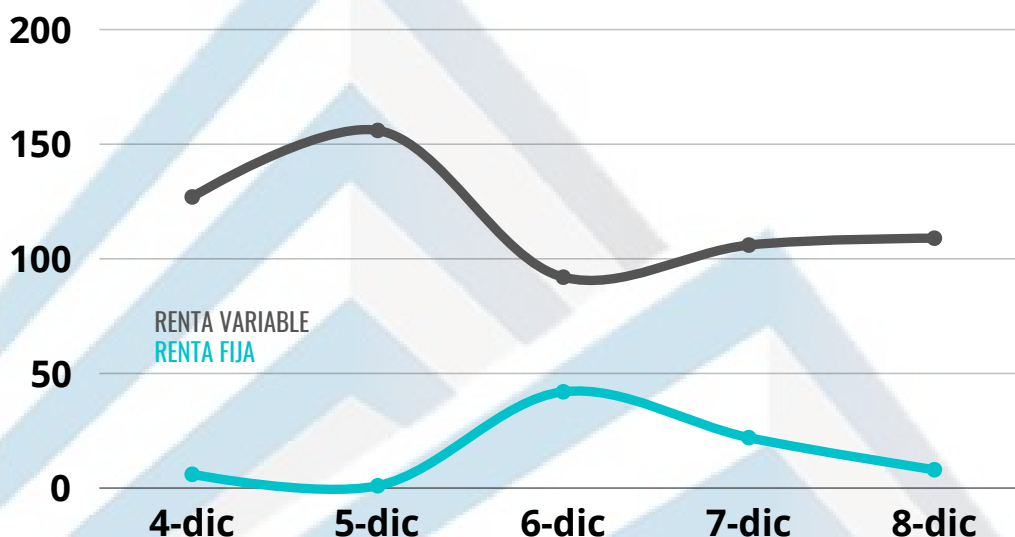
# RESUMEN DE MONTOS TRANSADOS

TOTAL DE BS EN RENTA VARIABLE: 12.307.667,35 BS  
 TOTAL DE BS EN RENTA FIJA: 34.222.064,31 BS

TOTAL DE \$ EN RENTA VARIABLE: 346.030,58 \$  
 TOTAL DE \$ EN RENTA FIJA: 962.031,12 \$



## N° DE OPERACIONES REALIZADAS



## ¿QUÉ OCURRIÓ EN LA SEMANA?

Empresa de dispensadores de agua potable Acqua Fontana emite papeles comerciales por \$100.000. La primera serie de la emisión de Acqua Fontana, por US\$ 50.000, indexados al tipo de cambio oficial tendrá una vigencia de 180 días y pagará un rendimiento de 13% anual.