

# STATERA SEMANAL

SEMANA DEL 3 DE ABRIL AL 5 DE ABRIL DEL 2023



Nº DE OPERACIONES  
441

TASA DE CAMBIO BCV  
24,44

Nº DE ACCIONES  
7.568.572

BS. NEGOCIADOS  
861.043,01

EQUIVALENCIA EN US \$  
35.138,93

## MOVIMIENTO SEMANAL DE LA BOLSA

Nombre	Símbolo	31-mar	5-abr	Variación
PIVCA PROMOTRA INV. Y VALORES CLASE "B"	PIV.B	76,0000	101,0000	32,89%
BANCO DE VENEZUELA, S.A. BCO.UNIVERSAL	BVL	3,8100	4,5900	20,47%
MANUFACTURAS DE PAPEL, C.A. (MANPA) SACA.	MPA	1,1600	1,3600	17,24%
SIVENSA, S.A	SVS	1,8500	2,0900	12,97%
MERCANTIL SERV. FINC. (A)	MVZ.A	38,9000	42,0000	7,97%
MERCANTIL SERV. FINC. (B)	MVZ.B	35,0000	36,0000	2,86%
C.A.NAC.TELF.VZLA. (CANTV) CLASE (D)	TDV.D	3,6000	3,6900	2,50%
CERAMICA CARABOBO, SACA	CCR	43,0000	43,9900	2,30%
BANCO DEL CARIBE,C.A.BCO.UNIV.CLASE (A)	ABC.A	8,0100	8,1900	2,25%
ENVASES VENEZOLANOS S.A.	ENV	6,5100	6,6500	2,15%
<b>INDICE INDUSTRIAL</b>	<b>IND</b>	<b>13.947,53</b>	<b>14.176,19</b>	<b>1,64%</b>
DOMINGUEZ & CIA., S.A.	DOM	8,3900	8,5000	1,31%
INVACA,INMUEBLES,VALORES Y CAPITALES,	IVC	16,9900	17,0500	0,35%
<b>INDICE BOLSA DE CARACAS</b>	<b>IBC</b>	<b>29.025,46</b>	<b>29.088,16</b>	<b>0,22%</b>
ALALZA INVERSIONES, C.A. CLASE "B"	ALZ.B	3,5000	3,5000	0,00%
CORP.GRUPO QUIMICO, C.A.	CGQ	5,5000	5,5000	0,00%
GRUPO ZULIANO, C.A.	GZL	14,6500	14,6500	0,00%
IMPULSA AGRONEGOCIOS, C.A. CLASE "A"	IMP.A	10,0000	10,0000	0,00%
IMPULSA AGRONEGOCIOS, C.A. CLASE "B"	IMP.B	38,0000	38,0000	0,00%
MONTESCO FONDO AGROINDUSTRIAL, C.A	MTC.B	13,0000	13,0000	0,00%
PIVCA PROMOTRA INV. Y VALORES CLASE "A"	PIV.A	10,0000	10,0000	0,00%
C.A. TELARES DE PALO GRANDE	TPG	0,1200	0,1200	0,00%
PROTINAL C.A.	PTN	1,9000	1,9000	0,00%
FONDO DE VALORES INMOB., SACA. CLASE (B)	FVI.B	8,0100	8,0000	-0,12%
PROAGRO C.A.	PGR	0,5730	0,5720	-0,17%
<b>INDICE FINANCIERO</b>	<b>FIN</b>	<b>52.909,90</b>	<b>52.783,25</b>	<b>-0,24%</b>
BANCO PROVINCIAL, S.A. BCO. UNIVERSAL	BPV	7,9000	7,8800	-0,25%
FABRICA NACIONAL DE CEMENTOS, C.A.	FNC	10,3300	10,3000	-0,29%
CORIMON, C.A.	CRM.A	2,9800	2,9700	-0,34%
C.A. RON SANTA TERESA	RST	4,1900	4,1700	-0,48%
FONDO DE VALORES INMOB., SACA. CLASE (A)	FVI.A	33,8000	33,5000	-0,89%
PRODUCTOS EFE S.A.	EFE	0,9800	0,9700	-1,02%
C.A. RON SANTA TERESA (CLASE B)	RST.B	2,8300	2,8000	-1,06%
BOLSA DE VALORES DE CARACAS, C.A.	BVCC	3,0800	3,0000	-2,60%
INVERSIONES CRECEPYMES, C.A. CLASE "B"	ICP.B	4,6000	4,4300	-3,70%
CORP. INDUSTRIAL DE ENERGIA CA SACA	CIE	0,1190	0,1100	-7,56%
BANCO NACIONAL DE CREDITO, C.A.BCO.UNIV.	BNC	0,0250	0,0230	-8,00%

ACCIÓN CON MAYOR VARIACIÓN POSITIVA

PIVCA

ACCIÓN CON MAYOR VARIACIÓN NEGATIVA



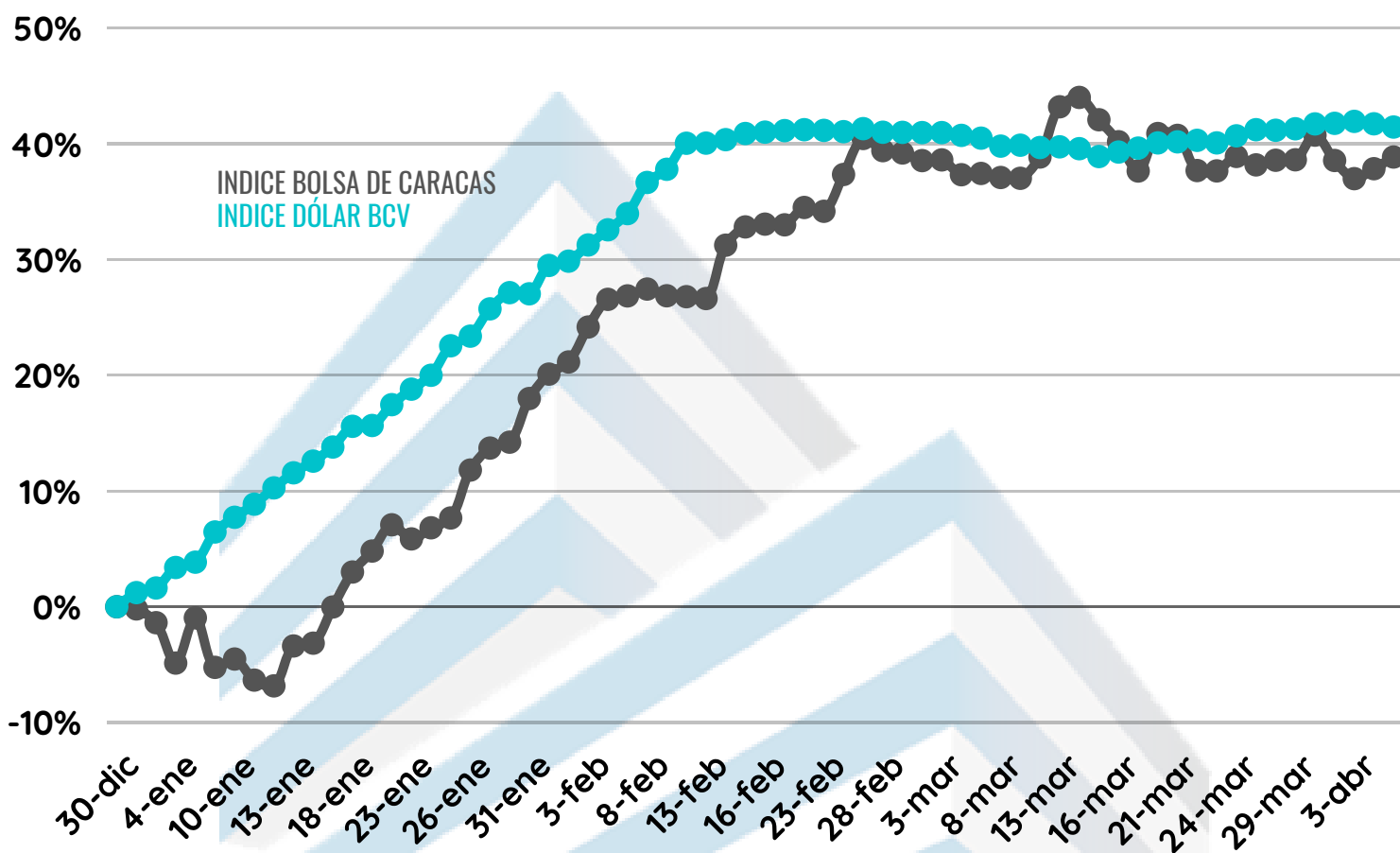
ACCIÓN CON MAYOR MONTO TRANSADO



# MOVIMIENTO RENTA FIJA

Día	Nombre	N de Operaciones	Valor Nominal	Precio	Monto Negociado
3-abr	INV. MIDA, III, S-2	1	610	100%	15.116,35
3-abr	PROCAFÉ LARA, I, S-1	1	500.000	100%	12.262.800,00
4-abr	VENCERAMICA, I, S-1	2	350.000	100%	354.763,89
4-abr	PROC. MARSOCA, III, S-5	3	750.000	100%	755.833,32
5-abr	DAYCO TELECOM, I, S-2	1	495.700	99,96%	12.171.454,98
5-abr	GRUPO APRADOC, I, S-I	10	1.000.000	100%	24.441.400,00
5-abr	GENIA CARE, II, S-5	1	85.000	100%	2.082.366,46
5-abr	LUCKY TRADE, I, S-I	3	70.000	100%	1.722.874,29

## COMPORTAMIENTO DEL MERCADO DE VALORES DESDE EL 01/01/2023 AL 05/04/2023



38,86%

41,45%



US\$

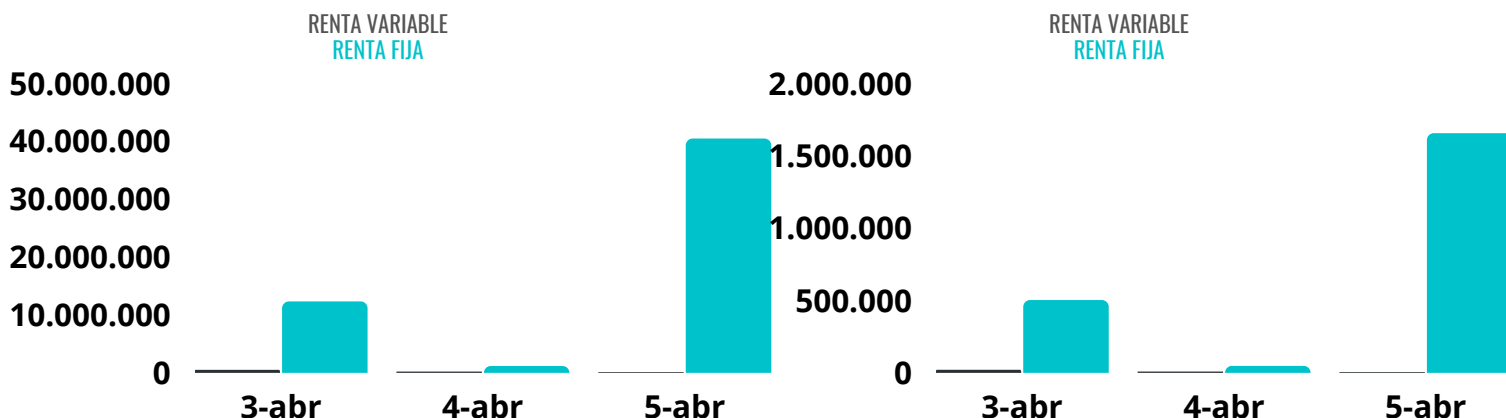
# RESUMEN DE MONTOS TRANSADOS

TOTAL DE BS EN RENTA VARIABLE: 861.043,01 BS

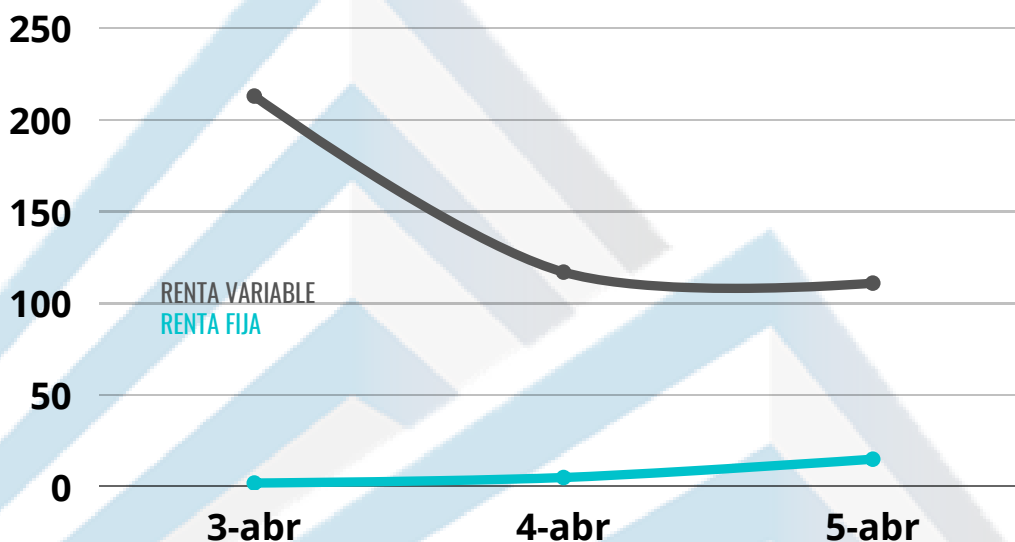
TOTAL DE BS EN RENTA FIJA: 35.138,93 BS

TOTAL DE \$ EN RENTA VARIABLE: 35.138,93 \$

TOTAL DE \$ EN RENTA FIJA: 2.198.792,90 \$



## N° DE OPERACIONES REALIZADAS



## ¿QUÉ OCURRIÓ EN LA SEMANA?

- Banco Provincial decidió DIFERIR la Asamblea General Extraordinaria de Accionistas convocada para ser celebrada el 30/03/2023, en virtud del Oficio recibido, mediante el cual la SUDEBAN solicita modificar la propuesta contenida en el Informe a ser presentado en la Asamblea. La misma será convocada en una nueva oportunidad dentro de este primer semestre del 2023.
- PIVCA PROMOTORA DE INVERSIONES Y VALORES C.A., convocó a una Asamblea Ordinaria, para el día 20/04/2023, en donde se tratarán, entre otros puntos, el Informe de la Junta Directiva y los Estados Financieros Auditados al 31/12/2022.