

STATERA SEMANAL

SEMANA DEL 2 DE OCTUBRE AL 6 DE OCTUBRE DEL 2023



Nº DE OPERACIONES
610

Nº DE ACCIONES
12.598.887



TASA DE CAMBIO BCV
34,75

BS. NEGOCIADOS
5.871.751,79

EQUIVALENCIA EN US \$
161.953,61

MOVIMIENTO SEMANAL DE LA BOLSA

Nombre	Símbolo	29-sep	6-oct	Variación
ARCA INMUEBLES Y VALORES C.A. CLASE "A"	ARC.A	19.0900	33.0000	72.87%
C.A.NAC.TELF.VZLA. (CANTV) CLASE (D)	TDV.D	2.8000	3.5900	28.21%
IMPULSA AGRONEGOCIOS, C.A. CLASE "B"	IMP.B	56.0000	69.3200	23.79%
FONDO DE VALORES INMOB., SACA. CLASE (A)	FVI.A	33.0000	39.5000	19.70%
BANCO DE VENEZUELA, S.A. BCO.UNIVERSAL	BVL	4.3800	4.9900	13.93%
ENVASES VENEZOLANOS S.A.	ENV	14.5700	16.5000	13.25%
MANUFACTURAS DE PAPEL, C.A. (MANPA) SACA.	MPA	1.7000	1.8900	11.18%
INDICE INDUSTRIAL	IND	19.981.82	21.945.50	9.83%
C.A. RON SANTA TERESA	RST	5.7500	6.2500	8.70%
BANCO NACIONAL DE CREDITO, C.A.BCO.UNIV.	BNC	0.0282	0.0304	7.80%
BANCO DEL CARIBE,C.A.BCO.UNIV.CLASE (A)	ABC.A	27.0000	28.9900	7.37%
C.A. RON SANTA TERESA (CLASE B)	RST.B	3.0000	3.1500	5.00%
DOMINGUEZ & CIA., S.A.	DOM	10.1000	10.5700	4.65%
INDICE BOLSA DE CARACAS	IBC	42.832.71	44.477.65	3.84%
CORIMON, C.A.	CRM.A	3.1000	3.1900	2.90%
BANCO PROVINCIAL, S.A. BCO. UNIVERSAL	BPV	12.6900	13.0000	2.44%
BOLSA DE VALORES DE CARACAS, C.A.	BVCC	2.5900	2.6500	2.32%
INDICE FINANCIERO	FIN	78.825.46	80.383.62	1.98%
SIVENSA, S.A	SVS	2.8000	2.8100	0.36%
ALALZA INVERSIONES, C.A. CLASE "B"	ALZ.B	18.0000	18.0000	0.00%
ARCA INMUEBLES Y VALORES C.A. CLASE "B"	ARC.B	32.9900	32.9900	0.00%
CERAMICA CARABOBO, SACA	CCR	200.0000	200.0000	0.00%
CORP.GRUPO QUIMICO, C.A.	CGQ	7.0000	7.0000	0.00%
CORP. INDUSTRIAL DE ENERGIA CA SACA	CIE	0.1500	0.1500	0.00%
PRODUCTOS EFE S.A.	EFE	1.2000	1.2000	0.00%
FABRICA NACIONAL DE CEMENTOS, C.A.	FNC	14.0000	14.0000	0.00%
GRUPO ZULIANO, C.A.	GZL	21.7900	21.7900	0.00%
INVERSIONES CRECEPYMES, C.A. CLASE "B"	ICP.B	10.3000	10.3000	0.00%
IMPULSA AGRONEGOCIOS, C.A. CLASE "A"	IMP.A	6.3800	6.3800	0.00%
INVACA,INMUEBLES,VALORES Y CAPITALES,	IVC	15.0000	15.0000	0.00%
MONTESCO FONDO AGROINDUSTRIAL, C.A	MTC.B	17.5000	17.5000	0.00%
MERCANTIL SERV. FINC. (B)	MVZ.B	47.0000	47.0000	0.00%
PIVCA PROMOTRA INV. Y VALORES CLASE "A"	PIV.A	14.0600	14.0600	0.00%
C.A. TELARES DE PALO GRANDE	TPG	0.2100	0.2100	0.00%
PROAGRO C.A.	PGR	0.7080	0.7000	-1.13%
MERCANTIL SERV. FINC. (A)	MVZ.A	49.9400	49.2500	-1.38%
PROTINAL C.A.	PTN	4.1000	4.0400	-1.46%
PIVCA PROMOTRA INV. Y VALORES CLASE "B"	PIV.B	290.0000	285.0000	-1.72%
FONDO DE VALORES INMOB., SACA. CLASE (B)	FVI.B	7.0000	6.7500	-3.57%

ACCIÓN CON MAYOR
VARIACIÓN POSITIVA



ACCIÓN CON MAYOR
VARIACIÓN NEGATIVA



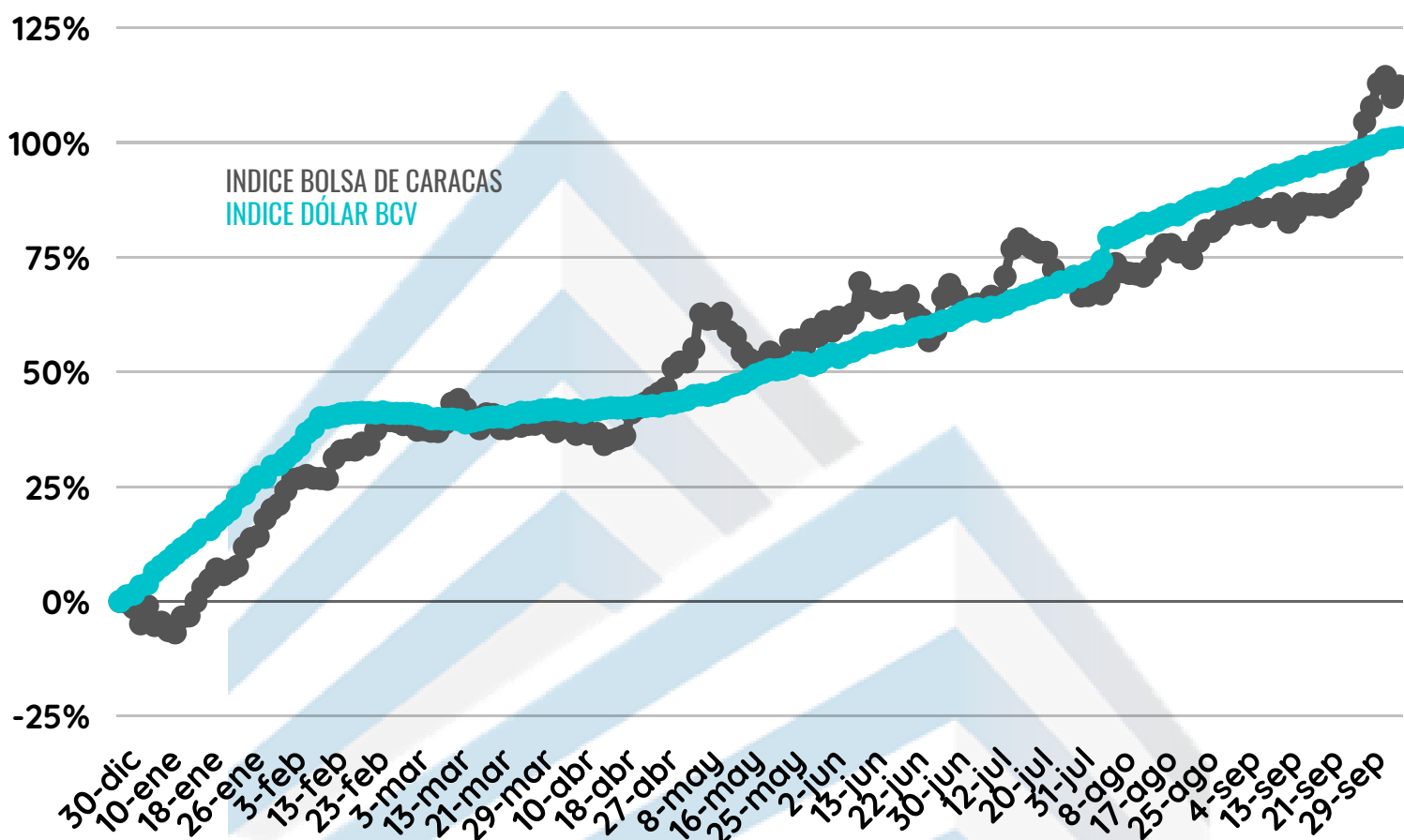
ACCIÓN CON MAYOR
Monto TRANSADO



MOVIMIENTO RENTA FIJA

Día	Nombre	N de Operaciones	Valor Nominal	Precio	Monto Negociado
2-oct	PIVCA II, S-U	5	2,000,000	100%	68,850,857.49
4-oct	CERTIF BUR. G3 LOG C0006A	2	59,288	99.70%	59,107.17
4-oct	INVERSIONES CDE, I, S-1	7	143,000	100%	4,957,595.50
4-oct	MENSAJERO. I, S-2	1	2,700	100%	93,807.76
4-oct	PROC. MARSOCA, I, S-5	10	88,700	100%	3,075,095.95
5-oct	INVERSIONES CDE, I, S-1	1	50,000	100%	1,736,291.92
5-oct	AGR. SAN MARINO, I, S-II	1	100,000	100%	3,471,330.00
5-oct	PROC. MARSOCA, I, S-5	2	45,100	100%	1,566,135.31
5-oct	PIVCA I,S-1	1	20,000	100%	695,886.07
6-oct	GENIA CARE. II, S-10	1	13,765	100%	483,721.85
6-oct	AGROP. SAN MARINO, I, S-I	2	650	100%	22,796.92
6-oct	INV. TOP SUMINISTROS, I, S-2	1	3,000,000	100%	3,000,000.00

COMPORTAMIENTO DEL MERCADO DE VALORES DESDE EL 01/01/2023 AL 06/10/2023



112,33%

101,11%



US\$

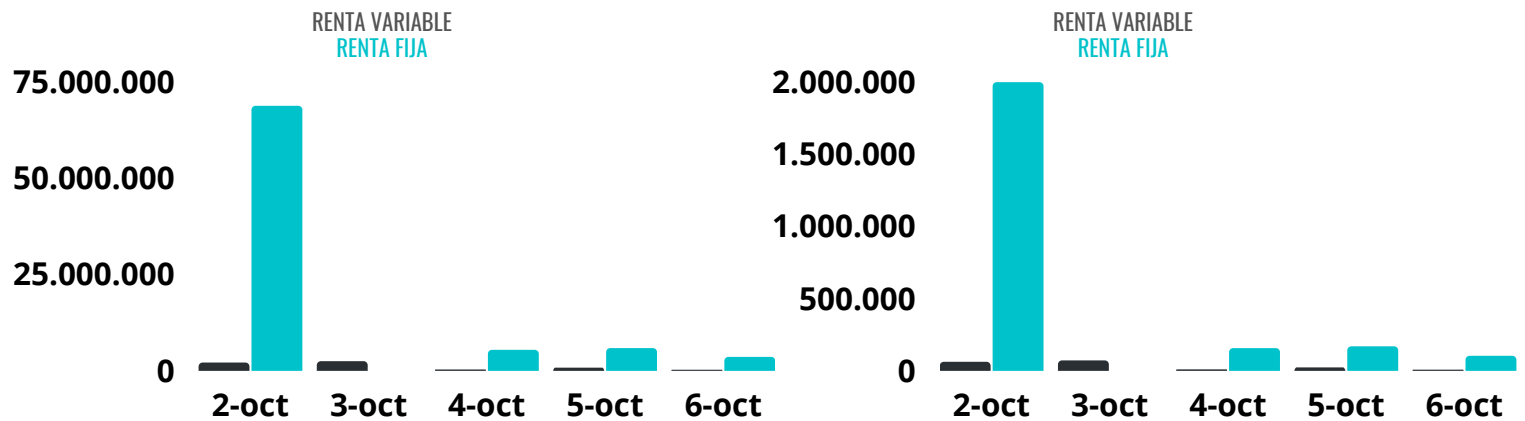
RESUMEN DE MONTOS TRANSADOS

TOTAL DE BS EN RENTA VARIABLE: 5.871.751,79 BS

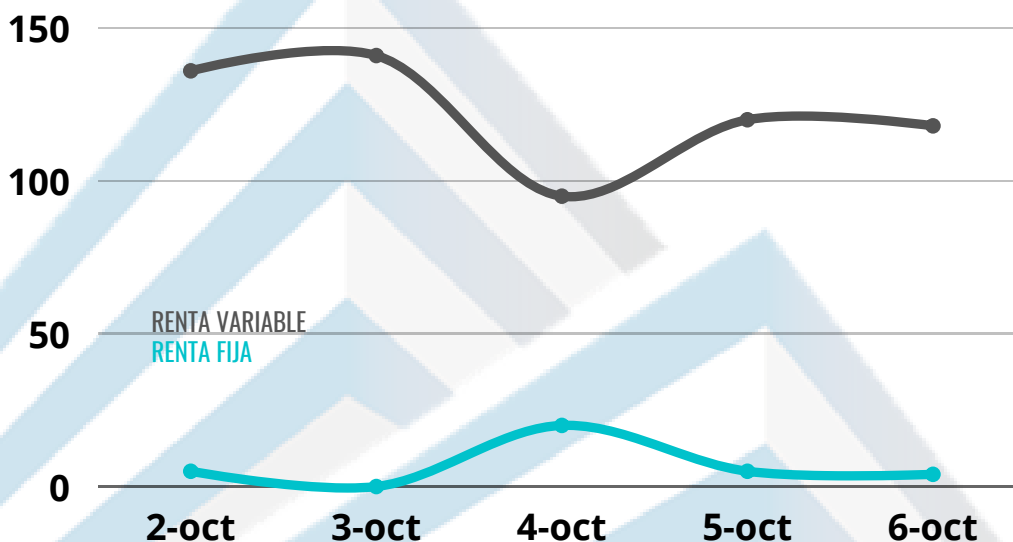
TOTAL DE BS EN RENTA FIJA: 83.205.343,86 BS

TOTAL DE \$ EN RENTA VARIABLE: 161.953,61 \$

TOTAL DE \$ EN RENTA FIJA: 2.312.819,31 \$



N° DE OPERACIONES REALIZADAS



¿QUÉ OCURRIÓ EN LA SEMANA?

Envases Venezolanos convocó a su ASAMBLEA GENERAL ORDINARIA que se celebrará el 25/10/2023, con el objeto de:

1. Considerar el Informe de la Junta Directiva y los Estados Financieros relativos al ejercicio económico comprendido entre el 01/09/2022 al 31/08/2023.
2. Considerar sobre la recomendación relativa al decreto de dividendos contenida en el Informe de la Junta Directiva.
3. Designar los miembros de la Junta Directiva que administrarán la Compañía hasta la próxima Asamblea General Ordinaria.
4. Designar a los Comisarios y sus Suplentes y fijar su remuneración.

CANTV convocó a una Asamblea Extraordinaria de Accionistas para el día 27/10/2023 donde serán tratados los siguientes puntos:

1. Decreto de dividendos.
2. Punto Informativo relacionado con los Resultados de la Feria Internacional de las Telecomunicaciones 2023 (FITELVEN).