

STATERA SEMANAL

SEMANA DEL 13 DE FEBRERO AL 17 DE FEBRERO DEL 2023



Nº DE OPERACIONES
552

Nº DE ACCIONES
71.234.704



TASA DE CAMBIO BCV
24,39

BS. NEGOCIADOS
4.092.916,68

EQUIVALENCIA EN US \$
168.203,26

MOVIMIENTO SEMANAL DE LA BOLSA

Nombre	Símbolo	10-feb	17-feb	Variación
INVERSIONES CRECEPYMES, C.A. CLASE "B"	ICP.B	1,6000	2,2800	42,50%
BANCO DEL CARIBE, C.A. BCO. UNIV. CLASE (A)	ABC.A	6,8000	8,9900	32,21%
PRODUCTOS EFE S.A.	EFE	0,6600	0,8000	21,21%
FONDO DE VALORES INMOB., SACA. CLASE (A)	FVI.A	29,3500	35,0000	19,25%
FABRICA NACIONAL DE CEMENTOS, C.A.	FNC	7,3000	8,7000	19,18%
SIVENSA, S.A.	SVS	1,5900	1,8900	18,87%
C.A. TELARES DE PALO GRANDE	TPG	0,0780	0,0900	15,38%
PIVCA PROMOTRA INV. Y VALORES CLASE "B"	PIV.B	38,0000	42,0000	10,53%
MERCANTIL SERV. FINC. (B)	MVZ.B	34,7500	38,0000	9,35%
ENVASES VENEZOLANOS S.A.	ENV	5,5900	6,1000	9,12%
MERCANTIL SERV. FINC. (A)	MVZ.A	35,0000	38,0500	8,71%
PROAGRO C.A.	PGR	0,5000	0,5400	8,00%
C.A. NAC. TELF. VZLA. (CANTV) CLASE (D)	TDV.D	4,0000	4,2900	7,25%
BOLSA DE VALORES DE CARACAS, C.A.	BVCC	2,6000	2,7800	6,92%
DOMINGUEZ & CIA., S.A.	DOM	9,4000	9,9500	5,85%
INDICE FINANCIERO	FIN	46.906,12	49.443,39	5,41%
INDICE BOLSA DE CARACAS	IBC	26.559,01	27.860,01	4,90%
INDICE INDUSTRIAL	IND	14.004,64	14.493,26	3,49%
MONTESCO FONDO AGROINDUSTRIAL, C.A	MTC.B	11,8000	12,1700	3,14%
BANCO DE VENEZUELA, S.A. BCO. UNIVERSAL	BVL	3,9800	4,0400	1,51%
ALALZA INVERSIONES, C.A. CLASE "B"	ALZ.B	2,1400	2,1400	0,00%
BANCO NACIONAL DE CREDITO, C.A. BCO. UNIV.	BNC	0,0210	0,0210	0,00%
BANCO PROVINCIAL, S.A. BCO. UNIVERSAL	BPV	7,0000	7,0000	0,00%
CERAMICA CARABOBO, SACA	CCR	53,0000	53,0000	0,00%
CORP. GRUPO QUIMICO, C.A.	CGQ	4,5900	4,5900	0,00%
CORP. INDUSTRIAL DE ENERGIA CA SACA	CIE	0,0900	0,0900	0,00%
FONDO DE VALORES INMOB., SACA. CLASE (B)	FVI.B	9,0500	9,0500	0,00%
IMPULSA AGRONEGOCIOS, C.A. CLASE "A"	IMP.A	10,0000	10,0000	0,00%
IMPULSA AGRONEGOCIOS, C.A. CLASE "B"	IMP.B	38,0000	38,0000	0,00%
INVACA, INMUEBLES, VALORES Y CAPITALES,	IVC	10,7900	10,7900	0,00%
MANUFACTURAS DE PAPEL, C.A. (MANPA) SACA.	MPA	1,2600	1,2600	0,00%
PIVCA PROMOTRA INV. Y VALORES CLASE "A"	PIV.A	10,0000	10,0000	0,00%
C.A. RON SANTA TERESA (CLASE B)	RST.B	3,2500	3,2500	0,00%
GRUPO ZULIANO, C.A.	GZL	14,7500	14,7400	-0,07%
CORIMON, C.A.	CRM.A	2,9000	2,8900	-0,34%
PROTINAL C.A.	PTN	2,0400	2,0200	-0,98%
C.A. RON SANTA TERESA	RST	4,5100	4,4400	-1,55%

ACCIÓN CON MAYOR
VARIACIÓN POSITIVA



ACCIÓN CON MAYOR
VARIACIÓN NEGATIVA



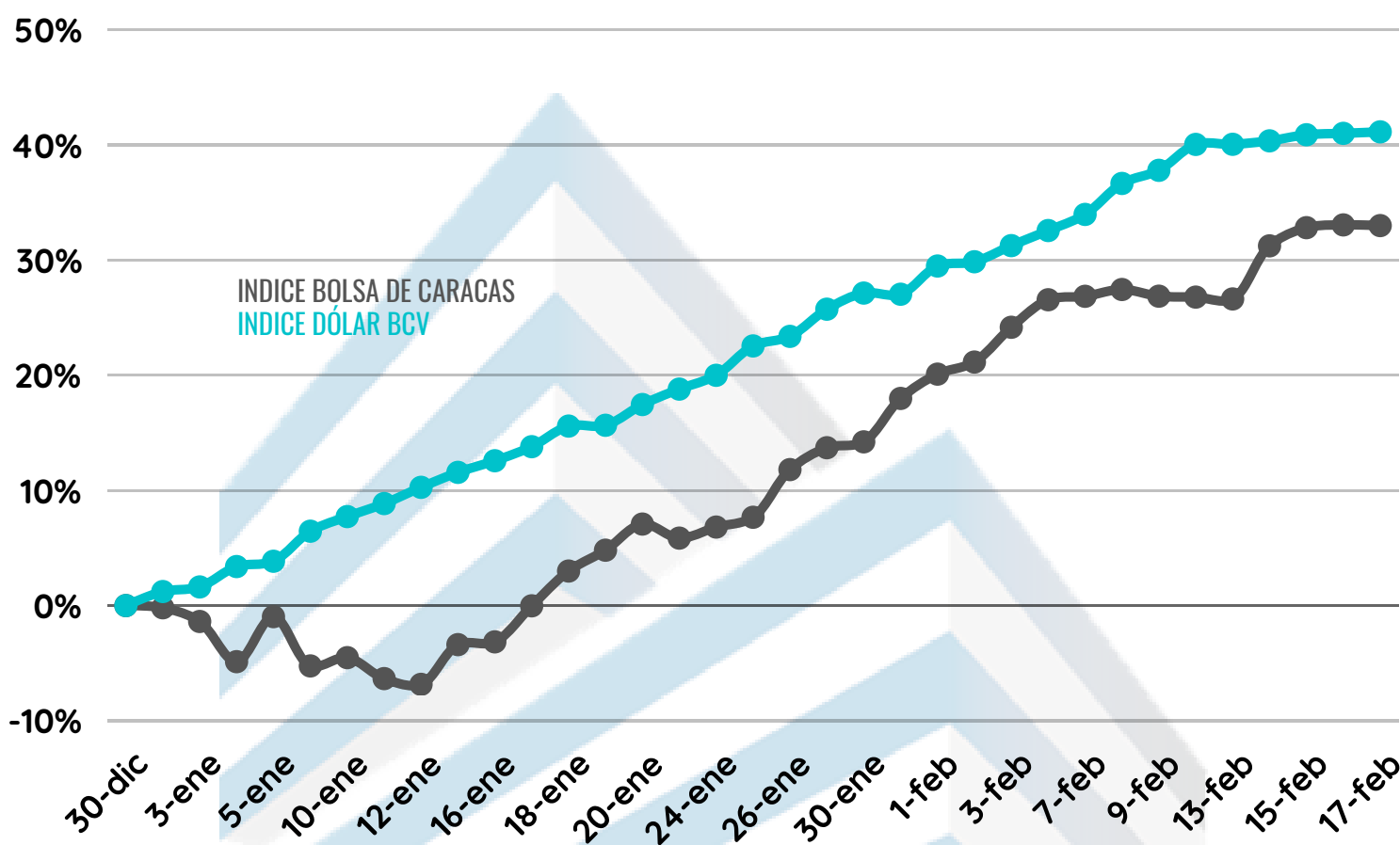
ACCIÓN CON MAYOR
Monto TRANSADO



MOVIMIENTO RENTA FIJA

Día	Nombre	N de Operaciones	Valor Nominal	Precio	Monto Negociado
13-feb	GRAL. ALIM.NISA S.4	7	556.240	100%	556.240,00
13-feb	INDUSTRIAS IBERIA, S-2	1	411.000	100%	413.397,50
14-feb	AGROP. SAN CARLOS, S-2	2	249.600	100%	6.056.096,08
14-feb	ALICE NEUMÁTICOS, S-II	1	200.000	100%	217.888,89
14-feb	LABOR. VINCENTI. V, S-1	1	3.100.000	100%	3.100.000,00
14-feb	LABOR. VINCENTI. VI, S-1	1	3.100.000	100%	3.100.000,00
14-feb	MAQVECA, II, S-1	2	250	100%	6.094,56
14-feb	XEAX ALIMENTOS, S-1	1	50.000	100%	1.212.655,00
15-feb	AGROP. SAN CARLOS, I, S-2	1	400	100%	9.745,27
15-feb	GRAL. ALIM.NISA S.4	2	28.000	100%	28.093,34
15-feb	RON STA TERESA III, S-1	1	72.000	96,09%	1.684.172,50
15-feb	TESORERIA YMAS, I, S-XVIII	1	235.500	100%	235.500,00
15-feb	TESORERIA YMAS, I, S-XIX	2	235.500	100%	235.500,00
15-feb	TESORERIA YMAS, I, S-XX	2	235.500	100%	235.500,00
16-feb	GRAL. ALIM.NISA S.4	2	254.800	100%	256.074,00
17-feb	GRUPO QUIMICO, II, S-1	1	15.000	100%	367.030,37

COMPORTAMIENTO DEL MERCADO DE VALORES DESDE EL 01/01/2023 AL 17/02/2023



33,00%

41,14%

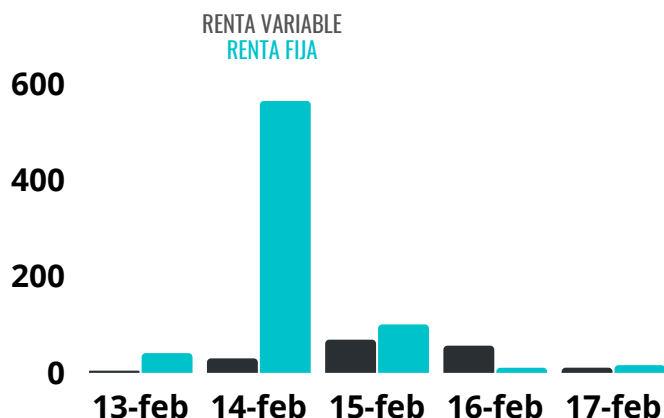
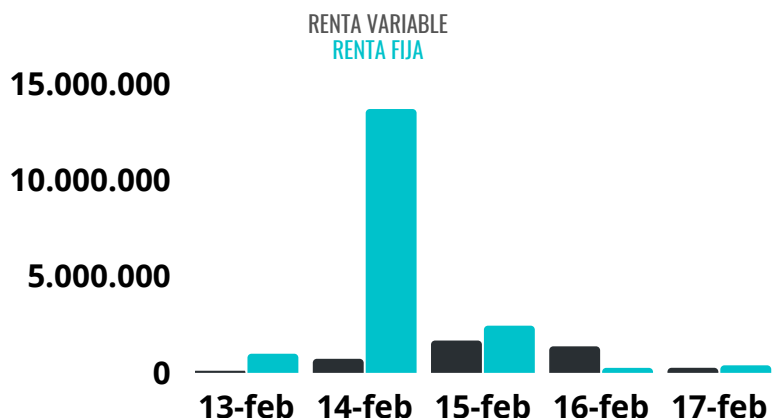


US\$

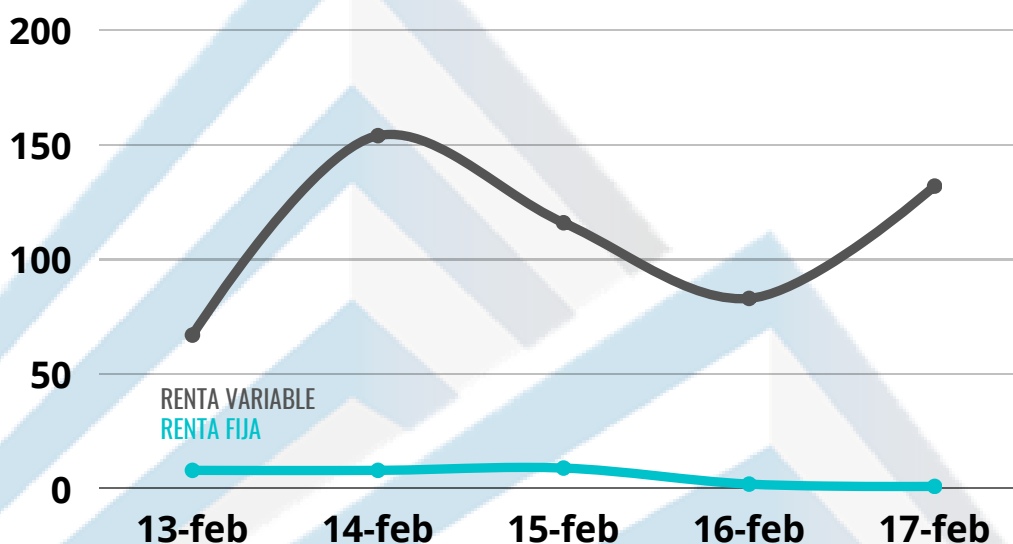
RESUMEN DE MONTOS TRANSADOS

TOTAL DE BS EN RENTA VARIABLE: 4.092.916,68 BS
TOTAL DE BS EN RENTA FIJA: 17.665.891,40 BS

TOTAL DE \$ EN RENTA VARIABLE: 168.203,26 \$
TOTAL DE \$ EN RENTA FIJA: 727.984,22 \$



N° DE OPERACIONES REALIZADAS



¿QUÉ OCURRIÓ EN LA SEMANA?

- Banco del Caribe convocó para la Asamblea General Ordinaria que se celebrará el jueves 9 de marzo de 2023 en donde se tratarán entre otros puntos: Conocer el Informe de la Junta Directiva y los Estados Financieros correspondientes al segundo semestre de 2022, así como conocer y resolver sobre la proposición de la Junta Directiva de distribuir un dividendo en efectivo.
- En Asamblea Ordinaria de Accionistas de Domínguez & CIA., SA reunida el día 17/02/2023 se acordó aprobar por unanimidad el reparto de dividendos en efectivo por un monto total de Bs 14.437.500,00 lo que representa un dividendo de Bs 0,30 por cada acción poseída, pagadero en una sola porción.
Fecha límite de transacción con beneficio. El 03 de marzo de 2023
Fecha efectiva de registro del beneficio. El 10 de marzo de 2023