

STATERA SEMANAL

SEMANA DEL 2 DE MAYO AL 5 DE MAYO DEL 2023

 **IBC** 32.508,21 **5,95%**
 **INDUSTRIAL** 16.186,93 **6,87%**
 **FINANCIERO** 58.571,79 **5,65%**



Nº DE OPERACIONES
487

Nº DE ACCIONES
16.000.215

TASA DE CAMBIO BCV
25,03

BS. NEGOCIADOS
7.104.004,47

EQUIVALENCIA EN US \$
284.012,20

MOVIMIENTO SEMANAL DE LA BOLSA

Nombre	Símbolo	28-abr	5-may	Variación
PIVCA PROMOTRA INV. Y VALORES CLASE "B"	PIV.B	170.0100	260.2600	53.09%
CERAMICA CARABOBO, SACA	CCR	45.0000	64.8000	44.00%
ALALZA INVERSIONES, C.A. CLASE "B"	ALZ.B	8.0000	11.0000	37.50%
BANCO DEL CARIBE, C.A. BCO. UNIV. CLASE (A)	ABC.A	8.9900	10.6500	18.46%
INVERSIONES CRECEPYMES, C.A. CLASE "B"	ICP.B	6.0000	7.0000	16.67%
C.A. TELARES DE PALO GRANDE	TPG	0.1200	0.1400	16.67%
C.A. RON SANTA TERESA	RST	4.7500	5.4900	15.58%
C.A. NAC. TELF. VZLA. (CANTV) CLASE (D)	TDV.D	3.9100	4.4900	14.83%
BANCO PROVINCIAL, S.A. BCO. UNIVERSAL	BPV	7.6500	8.2900	8.37%
DOMINGUEZ & CIA., S.A.	DOM	8.2700	8.9000	7.62%
C.A. RON SANTA TERESA (CLASE B)	RST.B	3.2600	3.5000	7.36%
INDICE INDUSTRIAL	IND	15,145.98	16,186.93	6.87%
BANCO NACIONAL DE CREDITO, C.A. BCO. UNIV.	BNC	0.0239	0.0255	6.69%
INDICE BOLSA DE CARACAS	IBC	30,682.11	32,508.21	5.95%
FONDO DE VALORES INMOB., SACA. CLASE (B)	FVI.B	8.6800	9.1800	5.76%
INDICE FINANCIERO	FIN	55,441.41	58,571.79	5.65%
BANCO DE VENEZUELA, S.A. BCO. UNIVERSAL	BVL	4.1800	4.4000	5.26%
PROTINAL C.A.	PTN	2.0000	2.1000	5.00%
MERCANTIL SERV. FINC. (B)	MVZ.B	43.0000	45.0000	4.65%
ENVASES VENEZOLANOS S.A.	ENV	7.0000	7.1700	2.43%
MANUFACTURAS DE PAPEL, C.A. (MANPA) SACA.	MPA	1.3200	1.3500	2.27%
MERCANTIL SERV. FINC. (A)	MVZ.A	44.9900	45.0000	0.02%
CORP. GRUPO QUIMICO, C.A.	CGQ	5.0000	5.0000	0.00%
CORP. INDUSTRIAL DE ENERGIA CA SACA	CIE	0.1200	0.1200	0.00%
FABRICA NACIONAL DE CEMENTOS, C.A.	FNC	10.0000	10.0000	0.00%
IMPULSA AGRONEGOCIOS, C.A. CLASE "A"	IMP.A	10.0000	10.0000	0.00%
IMPULSA AGRONEGOCIOS, C.A. CLASE "B"	IMP.B	38.0000	38.0000	0.00%
INVACA, INMUEBLES, VALORES Y CAPITALES	IVC	16.3800	16.3800	0.00%
MONTESCO FONDO AGROINDUSTRIAL, C.A	MTC.B	13.0000	13.0000	0.00%
PIVCA PROMOTRA INV. Y VALORES CLASE "A"	PIV.A	10.0000	10.0000	0.00%
CORIMON, C.A.	CRM.A	2.9500	2.9100	-1.36%
PROAGRO C.A.	PGR	0.5150	0.5000	-2.91%
GRUPO ZULIANO, C.A.	GZL	15.4400	14.5500	-5.76%
PRODUCTOS EFE S.A.	EFE	1.0700	1.0000	-6.54%
BOLSA DE VALORES DE CARACAS, C.A.	BVCC	2.9000	2.7000	-6.90%
SIVENSA, S.A	SVS	2.3600	2.1900	-7.20%
FONDO DE VALORES INMOB., SACA. CLASE (A)	FVI.A	33.4400	30.0100	-10.26%

ACCIÓN CON MAYOR
VARIACIÓN POSITIVA

 PIVCA

ACCIÓN CON MAYOR
VARIACIÓN NEGATIVA

 FONDO VALORES
INMOBILIARIOS S.A.C.A.

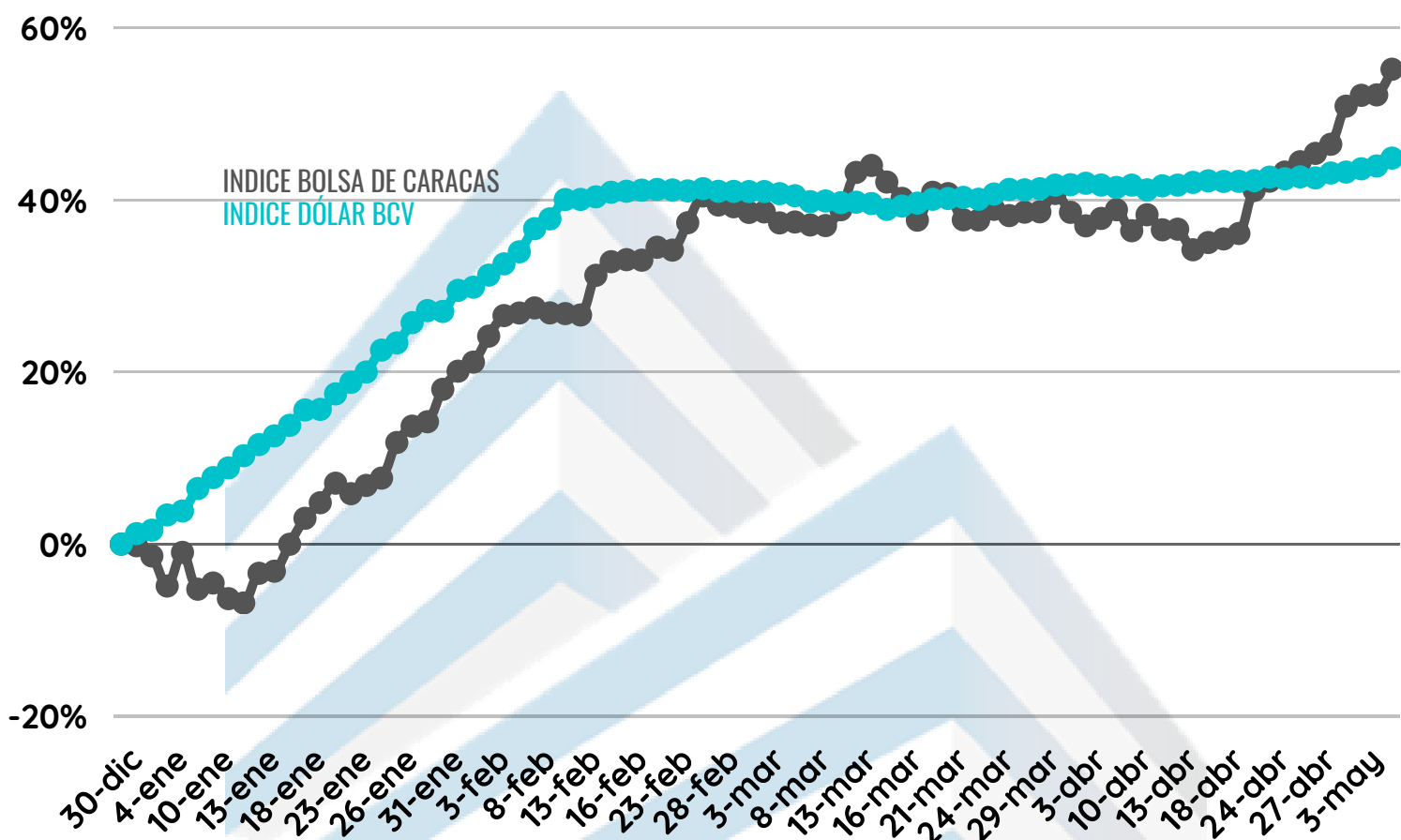
ACCIÓN CON MAYOR
Monto TRANSADO



MOVIMIENTO RENTA FIJA

Día	Nombre	N de Operaciones	Valor Nominal	Precio	Monto Negociado
3-may	CALOX INTER. XIX, S-2	12	1,436,000	100%	1,436,000.00
3-may	PROC. MARSOCA, I, S-1	5	176,000	100%	4,367,545.60
3-may	MERCANTIL S.F. I-IV	1	500,000	99.954%	503,242.22
4-may	CALOX INTER. XIX, S-2	6	400,000	100%	400,888.89
4-may	INDUSTRIAS IBERIA, S-3	7	2,138,000	100%	2,138,000.00
4-may	INV. MIDA, IV, S-1	2	25,252	100%	632,529.31
4-may	LABOR. VINCENTI. V, S-2	2	400,000	100%	407,777.78
4-may	MAQVECA, II, S-2	7	3,040	100%	75,612.40
4-may	PROC. MARSOCA, I, S-1	1	20,000	100%	497,629.58
4-may	PROD.QUIMICOS L.M.V., S-9	3	600,000	100%	600,000.00
5-may	INDUSTRIAS IBERIA, S-3	1	1,000,000	100%	1,001,944.44
5-may	LUCKY TRADE, I,S-I	1	15,000	100%	381,831.12
5-may	MONTANA GRAFICA, I, S-I	2	5,550,000	100%	5,550,000.00
5-may	MAQVECA, II, S-2	1	70	100%	1,752.59

COMPORTAMIENTO DEL MERCADO DE VALORES DESDE EL 01/01/2023 AL 05/05/2023



55,19%

44,86%



US\$

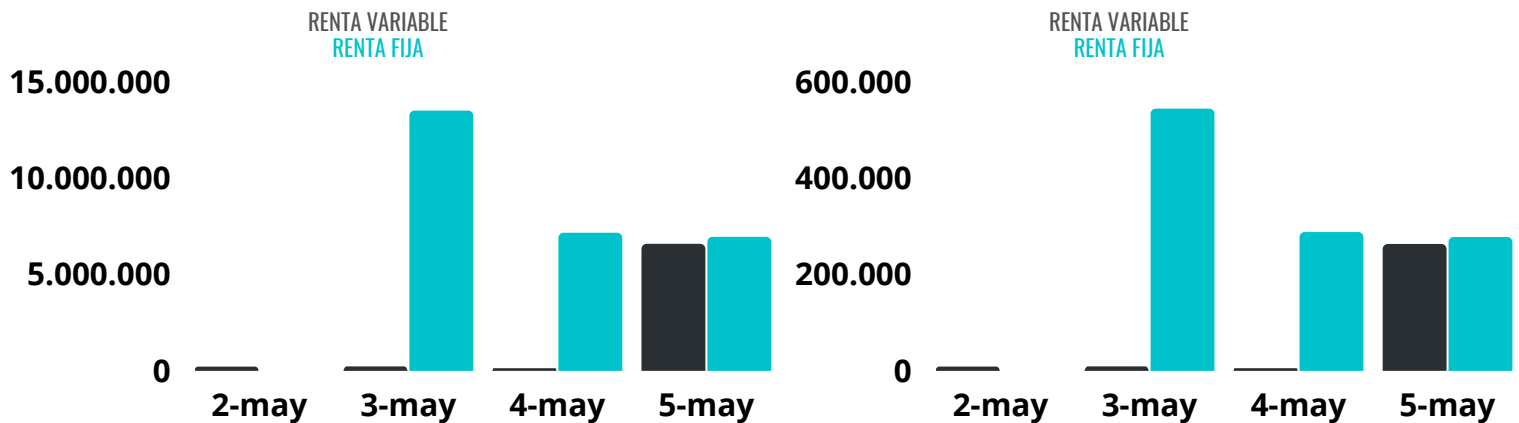
RESUMEN DE MONTOS TRANSADOS

TOTAL DE BS EN RENTA VARIABLE: 7.104.004,47 BS

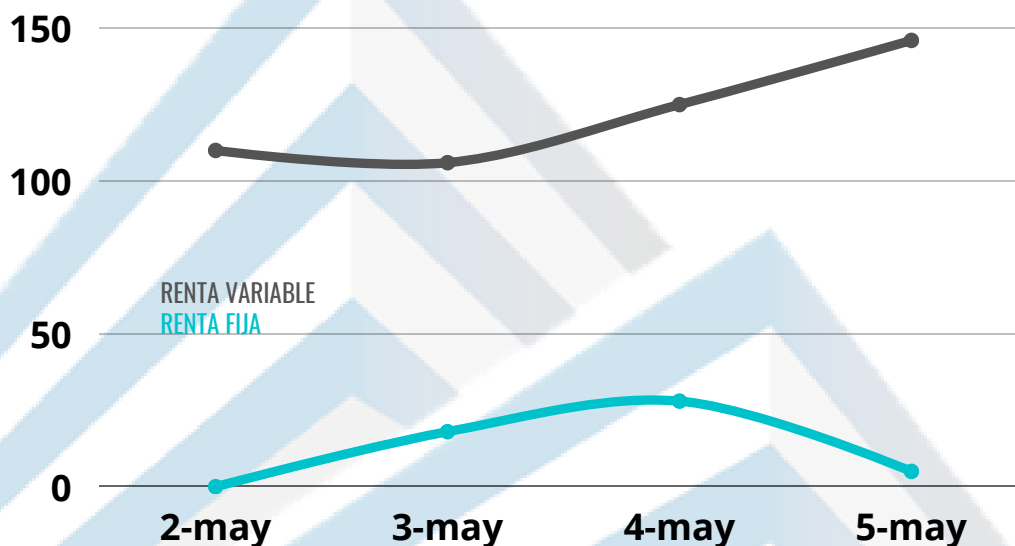
TOTAL DE BS EN RENTA FIJA: 27.533.168,34 BS

TOTAL DE \$ EN RENTA VARIABLE: 284.012,20 \$

TOTAL DE \$ EN RENTA FIJA: 1.106.463,42 \$



N° DE OPERACIONES REALIZADAS



¿QUÉ OCURRIÓ EN LA SEMANA?

- Bancaribe permite a empresas procesar pagos a proveedores de forma inmediata. Este servicio permite procesar pagos en línea, desde la versión web de Mi Conexión Bancaribe Jurídica. Es decir, los clientes pueden cargar sus pagos de manera masiva o manual para operaciones puntuales.