

STATERA SEMANAL

SEMANA DEL 11 DE ABRIL AL 13 DE ABRIL DEL 2022



Nº DE OPERACIONES
579

Nº DE ACCIONES
246.887.965



TASA DE CAMBIO BCV
4,434

BS. NEGOCIADOS
4.259.591,69

EQUIVALENCIA EN US \$
962.129,15

MOVIMIENTO SEMANAL DE LA BOLSA

Nombre	Símbolo	8-abr	13-abr	Variación
FONDO DE VALORES INMOB., SACA. CLASE (A)	FVI.A	5.6500	7.0000	23.89%
C.A. RON SANTA TERESA (CLASE B)	RST.B	0.6400	0.7900	23.44%
MERCANTIL SERV. FINC. (A)	MVZ.A	5.0000	5.9900	19.80%
PIVCA PROMOTRA INV. Y VALORES CLASE "B"	PIV.B	931.2000	1.110.0000	19.20%
MERCANTIL SERV. FINC. (B)	MVZ.B	5.0000	5.9500	19.00%
MANUFACTURAS DE PAPEL, C.A. (MANPA) SACA.	MPA	0.5300	0.6100	15.09%
INVACA, INMUEBLES, VALORES Y CAPITALES,	IVC	3.0500	3.4500	13.11%
INDICE FINANCIERO	FIN	9.425.88	10.376.03	10.08%
PRODUCTOS EFE S.A.	EFE	0.1900	0.2090	10.00%
PROAGRO C.A.	PGR	0.1280	0.1400	9.38%
BOLSA DE VALORES DE CARACAS, C.A.	BVCC	0.2800	0.3050	8.93%
INDICE BOLSA DE CARACAS	IBC	5.471.79	5.951.31	8.76%
BCO.OCC.DE DESCUENTO, BCO. UNIVERSAL	BOU	0.00035	0.00038	8.57%
DOMINGUEZ & CIA., S.A.	DOM	3.0000	3.2500	8.33%
BANCO PROVINCIAL, S.A. BCO. UNIVERSAL	BPV	1.8400	1.9900	8.15%
BANCO NACIONAL DE CREDITO, C.A. BCO. UNIV.	BNC	0.0186	0.0200	7.53%
ENVASES VENEZOLANOS S.A.	ENV	0.9000	0.9590	6.56%
PROTINAL C.A.	PTN	0.4600	0.4900	6.52%
C.A. NAC. TELF. VZLA. (CANTV) CLASE (D)	TDV.D	0.7000	0.7400	5.71%
INDICE INDUSTRIAL	IND	3.071.28	3.237.56	5.41%
C.A. RON SANTA TERESA	RST	0.8900	0.9200	3.37%
FONDO DE VALORES INMOB., SACA. CLASE (B)	FVI.B	2.7000	2.7800	2.96%
CORIMON, C.A.	CRM.A	0.7480	0.7690	2.81%
BANCO DEL CARIBE, C.A. BCO. UNIV. CLASE (A)	ABC.A	2.4000	2.4000	0.00%
CERAMICA CARABOBO, SACA	CCR	41.9900	41.9900	0.00%
CORP. GRUPO QUIMICO, C.A.	CGQ	1.9400	1.9400	0.00%
CORP. INDUSTRIAL DE ENERGIA CA SACA	CIE	0.0460	0.0460	0.00%
FABRICA NACIONAL DE CEMENTOS, C.A.	FNC	0.9500	0.9500	0.00%
INVERSIONES CRECEPYMES, C.A. CLASE "B"	ICP.B	0.0980	0.0980	0.00%
IMPULSA AGRONEGOCIOS, C.A. CLASE "A"	IMP.A	10.0000	10.0000	0.00%
IMPULSA AGRONEGOCIOS, C.A. CLASE "B"	IMP.B	38.0000	38.0000	0.00%
PIVCA PROMOTRA INV. Y VALORES CLASE "A"	PIV.A	10.0000	10.0000	0.00%
C.A. TELARES DE PALO GRANDE	TPG	0.0200	0.0200	0.00%
SIVENSA, S.A.	SVS	0.6430	0.6400	-0.47%
BANCO DE VENEZUELA, S.A. BCO. UNIVERSAL	BVL	0.4800	0.4100	-14.58%
GRUPO ZULIANO, C.A.	GZL	3.5300	3.0000	-15.01%

ACCIÓN CON MAYOR VARIACIÓN POSITIVA

FONDO VALORES INMOBILIARIOS S.A.C.A.

ACCIÓN CON MAYOR VARIACIÓN NEGATIVA



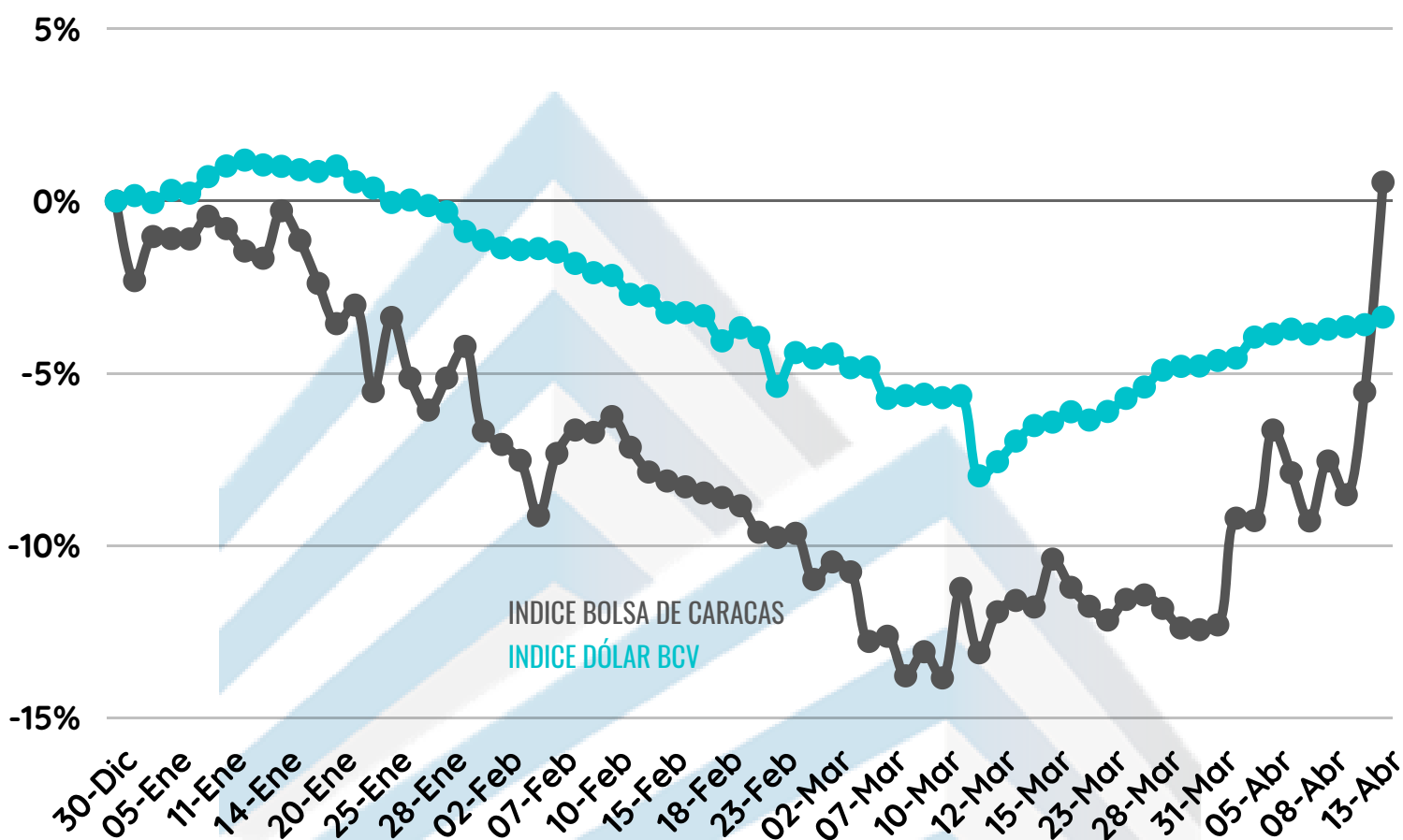
ACCIÓN CON MAYOR MONTO TRANSADO



MOVIMIENTO RENTA FIJA

Día	Nombre	N de Operaciones	Valor Nominal	Precio	Monto Negociado
11-abr	DE ALIBAL, I, S-2	2	64,010.00	100%	64,010.00
11-abr	DE PUROLOMO, I, S-3	1	14,205.00	100%	14,205.00
13-abr	GRUPO PHX, I, SERIE II	1	77,217.00	98.52%	81,650.97
13-abr	TESORERIA YMAS, I, S.17	1	51,970.00	100%	53,355.87
13-abr	TESORERIA YMAS, I, S.17 P	1	4,950.00	100%	5,082.00

COMPORTAMIENTO DEL MERCADO DE VALORES DESDE EL 01/01/2022 AL 13/04/2022



0,55%

-3,37%

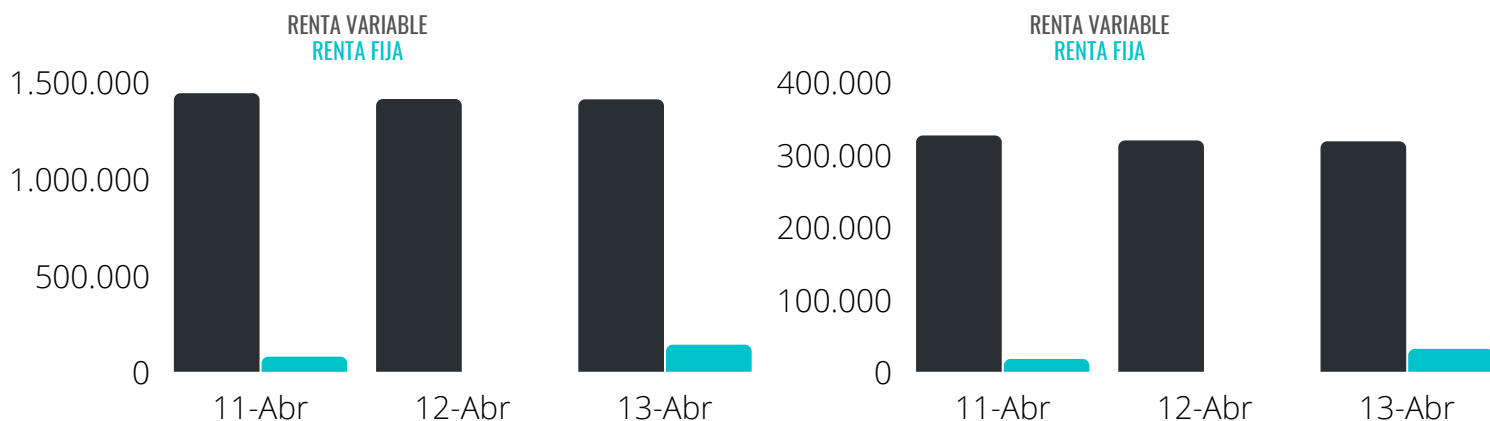


US\$

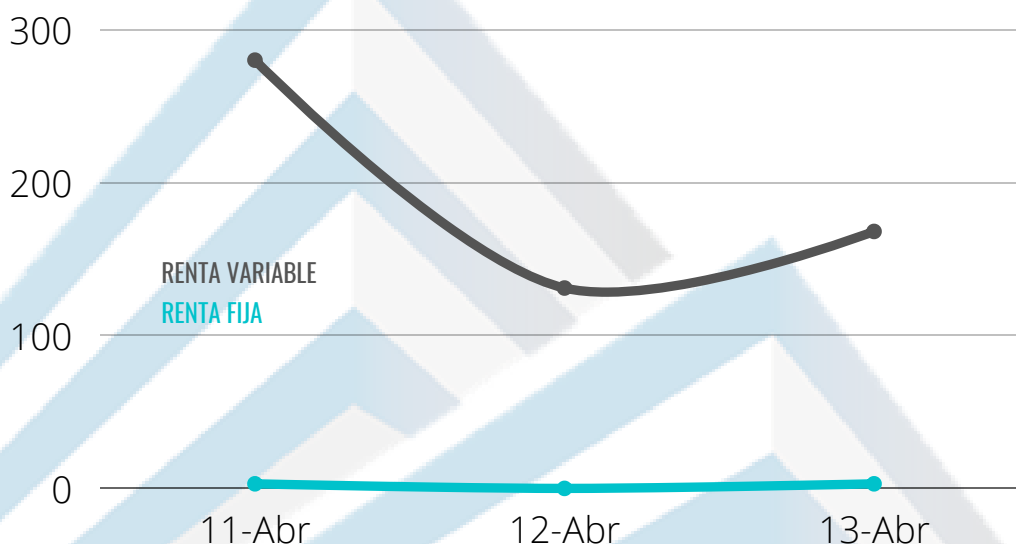
RESUMEN DE MONTOS TRANSADOS

TOTAL DE BS EN RENTA VARIABLE: 4.259.591,69 BS
TOTAL DE BS EN RENTA FIJA: 218.303,84 BS

TOTAL DE \$ EN RENTA VARIABLE: 962.129,15 \$
TOTAL DE \$ EN RENTA FIJA: 49.274,72 \$



Nº DE OPERACIONES REALIZADAS



¿QUÉ OCURRIÓ EN LA SEMANA?

- Según la Gerencia de Mercados de la Bolsa de Valores de Caracas, durante el primer trimestre de este año se negoció un total de US\$ 13.157.260,50 de los cuales el mercado de acciones alcanzó USD 4.342.256,22 y el mercado de deuda privada USD 8.815.004,28 . Ambas cifras representan un incremento de 293% y 592% respectivamente, con respecto al mismo período del 2021.
- SUDEBAN ordenó la adecuación de capital a los bancos, deberán tener un nivel de capitalización equivalente a 3% del valor de sus activos, de acuerdo con el balance de publicación de diciembre de 2021. Se les instruyó que al menos 60% del aporte, provenga directamente de los accionistas y 40% de la capitalización de los resultados.