

STATERA SEMANAL

SEMANA DEL 04 DE ABRIL AL 08 DE ABRIL DEL 2022



Nº DE OPERACIONES
630

Nº DE ACCIONES
9.705.941



TASA DE CAMBIO BCV
4,418

BS. NEGOCIADOS
2.818.296,47

EQUIVALENCIA EN US \$
638.465,18

MOVIMIENTO SEMANAL DE LA BOLSA

Nombre	Símbolo	1-abr	8-abr	Variación
PIVCA PROMOTRA INV. Y VALORES CLASE "B"	PIV.B	647.0000	931.2000	43.93%
BOLSA DE VALORES DE CARACAS, C.A.	BVCC	0.2280	0.2800	22.81%
PROTINAL C.A.	PTN	0.3800	0.4600	21.05%
PRODUCTOS EFE S.A.	EFE	0.1600	0.1900	18.75%
BANCO DEL CARIBE, C.A. BCO. UNIV. CLASE (A)	ABC.A	2.1000	2.4000	14.29%
C.A. TELARES DE PALO GRANDE	TPG	0.0180	0.0200	11.11%
CORIMON, C.A.	CRM.A	0.6900	0.7480	8.41%
DOMINGUEZ & CIA., S.A.	DOM	2.8000	3.0000	7.14%
BANCO DE VENEZUELA, S.A. BCO. UNIVERSAL	BVL	0.4500	0.4800	6.67%
FONDO DE VALORES INMOB., SACA. CLASE (B)	FVI.B	2.5500	2.7000	5.88%
GRUPO ZULIANO, C.A.	GZL	3.3500	3.5300	5.37%
PROAGRO C.A.	PGR	0.1220	0.1280	4.92%
BANCO PROVINCIAL, S.A. BCO. UNIVERSAL	BPV	1.7700	1.8400	3.95%
MANUFACTURAS DE PAPEL, C.A. (MANPA) SACA.	MPA	0.5100	0.5300	3.92%
ENVASES VENEZOLANOS S.A.	ENV	0.8800	0.9000	2.27%
INDICE INDUSTRIAL	IND	3,012.83	3,071.28	1.94%
INDICE BOLSA DE CARACAS	IBC	5,373.73	5,471.79	1.82%
INDICE FINANCIERO	FIN	9,261.06	9,425.88	1.78%
C.A. NAC. TELF. VZLA. (CANTV) CLASE (D)	TDV.D	0.6990	0.7000	0.14%
CERAMICA CARABOBO, SACA	CCR	41.9900	41.9900	0.00%
CORP. GRUPO QUIMICO, C.A.	CGQ	1.9400	1.9400	0.00%
FABRICA NACIONAL DE CEMENTOS, C.A.	FNC	0.9500	0.9500	0.00%
FONDO DE VALORES INMOB., SACA. CLASE (A)	FVI.A	5.6500	5.6500	0.00%
INVERSIONES CRECEPYMES, C.A. CLASE "B"	ICP.B	0.0980	0.0980	0.00%
IMPULSA AGRONEGOCIOS, C.A. CLASE "A"	IMP.A	10.0000	10.0000	0.00%
IMPULSA AGRONEGOCIOS, C.A. CLASE "B"	IMP.B	38.0000	38.0000	0.00%
INVACA, INMUEBLES, VALORES Y CAPITALS,	IVC	3.0500	3.0500	0.00%
MERCANTIL SERV. FINC. (A)	MVZ.A	5.0000	5.0000	0.00%
MERCANTIL SERV. FINC. (B)	MVZ.B	5.0000	5.0000	0.00%
PIVCA PROMOTRA INV. Y VALORES CLASE "A"	PIV.A	10.0000	10.0000	0.00%
C.A. RON SANTA TERESA (CLASE B)	RST.B	0.6400	0.6400	0.00%
SIVENSA, S.A.	SVS	0.6490	0.6430	-0.92%
C.A. RON SANTA TERESA	RST	0.9100	0.8900	-2.20%
BANCO NACIONAL DE CREDITO, C.A. BCO. UNIV.	BNC	0.0194	0.0186	-4.12%
CORP. INDUSTRIAL DE ENERGIA CA SACA	CIE	0.0480	0.0460	-4.17%
BCO. OCC. DE DESCUENTO, BCO. UNIVERSAL	BOU	0.00040	0.00035	-12.50%

ACCIÓN CON MAYOR
VARIACIÓN POSITIVA

PIVCA

ACCIÓN CON MAYOR
VARIACIÓN NEGATIVA

bod

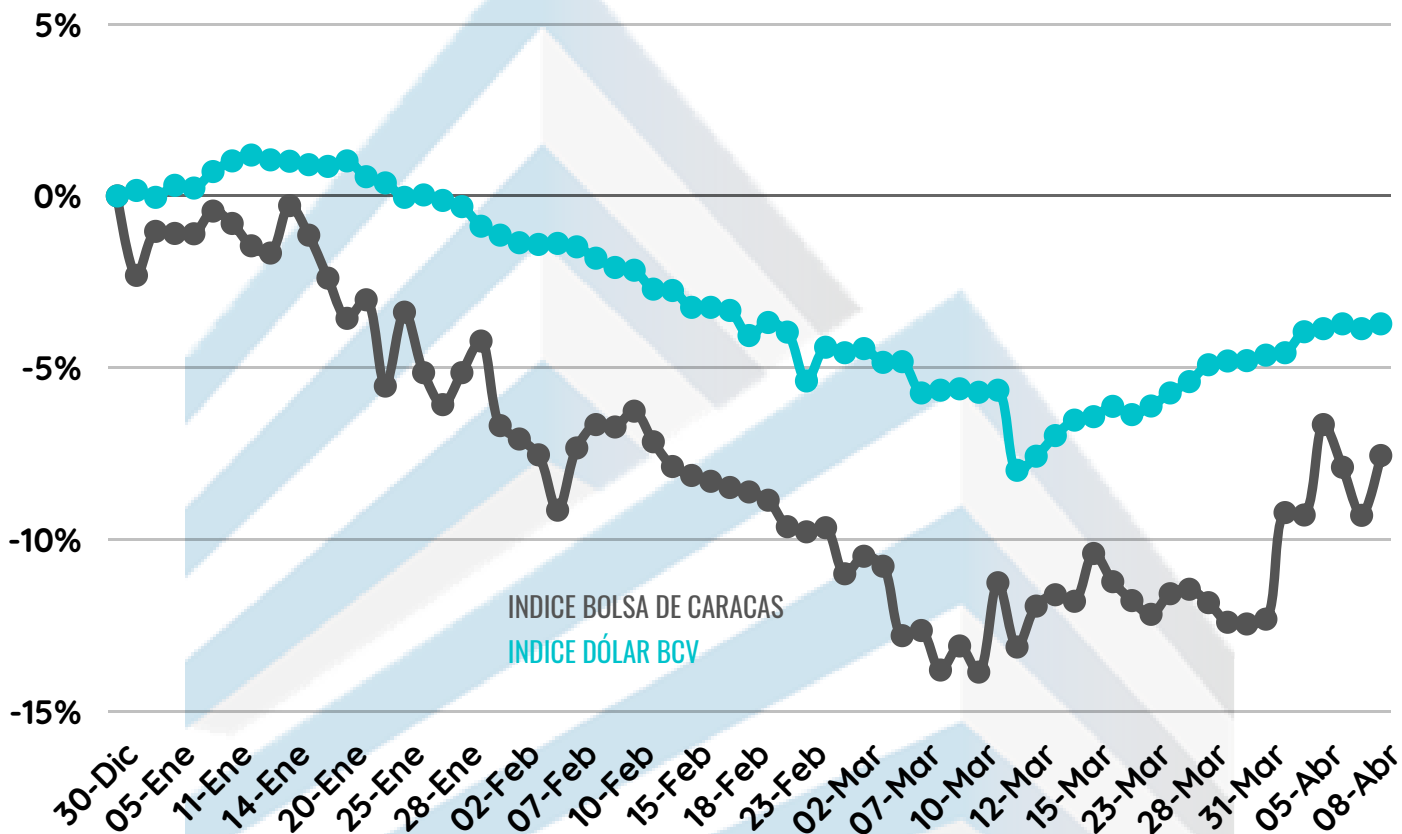
ACCIÓN CON MAYOR
MONTO TRANSADO



MOVIMIENTO RENTA FIJA

Día	Nombre	N de Operaciones	Valor Nominal	Precio	Monto Negociado
4-abr	GISMICAR, III-II	1	1,200,000.00	100%	1,200,000.00
4-abr	CTAL. EL PALMAR, I-IV	1	20,000.00	99.58%	20,529.89
4-abr	MERSAN	1	2,500.00	100%	2,515.97
4-abr	VEPICA, S-1	1	50,000.00	100%	50,000.00
4-abr	VEPICA, S-2	1	50,000.00	100%	50,000.00
5-abr	MERSAN	1	10.00	100%	10.07
5-abr	TESORERIA YMAS, 21-I, S.17	1	76,600.00	100%	77,280.89
6-abr	GRUPO APRADOC	2	300,000.00	100%	300,583.33
6-abr	MERSAN	1	2,000.00	100%	2,014.44
7-abr	GRUPO APRADOC	1	13,000.00	100%	13,025.28
7-abr	GENIA CARE. S-6	1	45,200.00	100%	45,301.70

COMPORTAMIENTO DEL MERCADO DE VALORES DESDE EL 01/01/2022 AL 08/04/2022



-7,55%

-3,72%

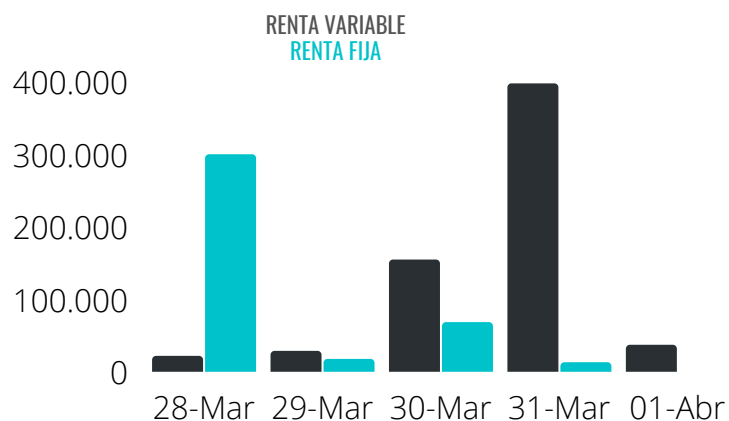
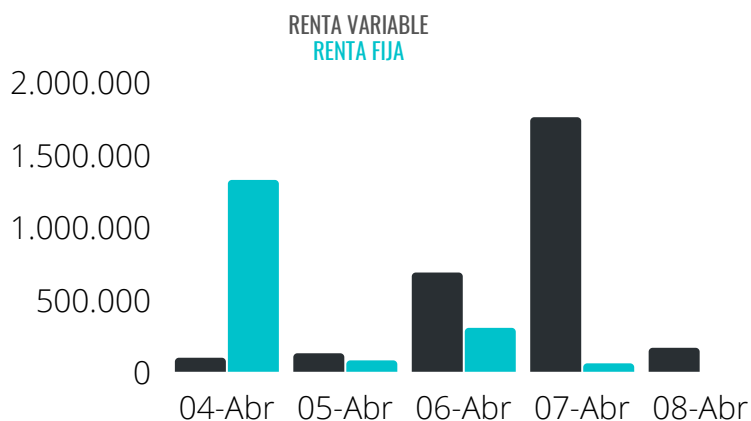
US\$



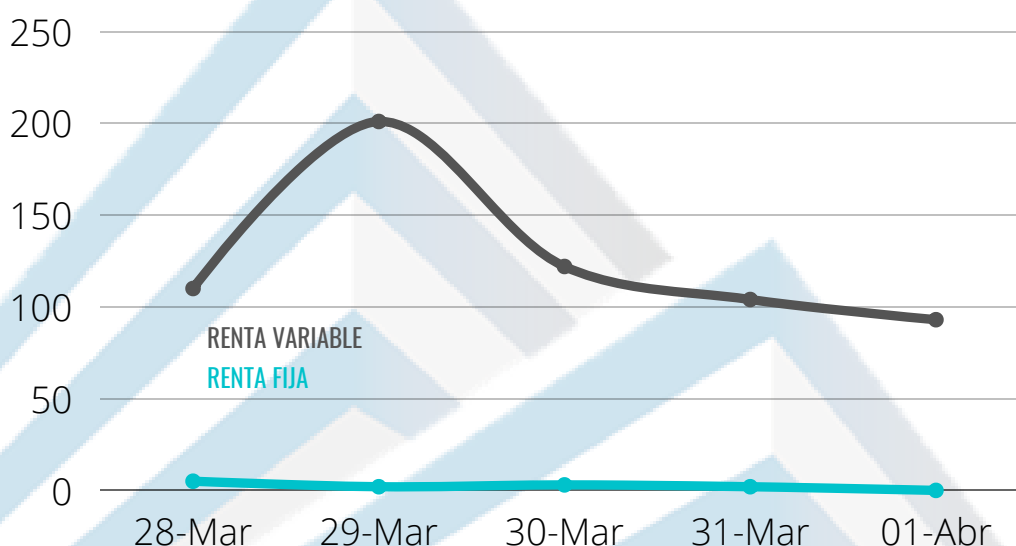
RESUMEN DE MONTOS TRANSADOS

TOTAL DE BS EN RENTA VARIABLE: 2.818.296,47 BS
 TOTAL DE BS EN RENTA FIJA: 1.759.226,00 BS

TOTAL DE \$ EN RENTA VARIABLE: 638.465,18 \$
 TOTAL DE \$ EN RENTA FIJA: 398.886,51 \$



Nº DE OPERACIONES REALIZADAS



¿QUÉ OCURRIÓ EN LA SEMANA?

- Suspenden temporalmente transferencias y pagos a través de cuentas en divisas de la banca nacional.
- El alcalde de El Hatillo Elías Sayegh y Horacio Velutini CEO del Fondo de Valores Inmobiliarios hicieron la presentación del proyecto Boulevard Sucre y firmaron el pasado lunes la alianza que dará vida a la obra.
- Acordado aumento de capital de Pivca en asamblea de accionistas realizada el día 6 de Abril del 2022