

STATERA SEMANAL

SEMANA DEL 28 DE MARZO AL 01 DE ABRIL DEL 2022



Nº DE OPERACIONES
600

Nº DE ACCIONES
3.661.715



TASA DE CAMBIO BCV
4,38

BS. NEGOCIADOS
1.427.100,91

EQUIVALENCIA EN US \$
150.703,66

MOVIMIENTO SEMANAL DE LA BOLSA

Nombre	Símbolo	25-mar	1-abr	Variación
DOMINGUEZ & CIA., S.A.	DOM	2.4800	2.8000	12.90%
BANCO DE VENEZUELA, S.A. BCO.UNIVERSAL	BVL	0.3990	0.4500	12.78%
GRUPO ZULIANO, C.A.	GZL	3.0000	3.3500	11.67%
BOLSA DE VALORES DE CARACAS, C.A.	BVCC	0.2100	0.2280	8.57%
ENVASES VENEZOLANOS S.A.	ENV	0.8200	0.8800	7.32%
C.A. TELARES DE PALO GRANDE	TPG	0.0169	0.0180	6.51%
MERCANTIL SERV. FINC. (B)	MVZ.B	4.7000	5.0000	6.38%
MANUFACTURAS DE PAPEL, C.A. (MANPA) SACA.	MPA	0.4800	0.5100	6.25%
BANCO NACIONAL DE CREDITO, C.A.BCO.UNIV.	BNC	0.0183	0.0194	6.01%
PROTINAL C.A.	PTN	0.3600	0.3800	5.56%
CORIMON, C.A.	CRM.A	0.6550	0.6900	5.34%
MERCANTIL SERV. FINC. (A)	MVZ.A	4.8000	5.0000	4.17%
C.A.NAC.TELF.VZLA. (CANTV) CLASE (D)	TDV.D	0.6750	0.6990	3.56%
INDICE FINANCIERO	FIN	8,982.26	9,261.06	3.10%
INDICE BOLSA DE CARACAS	IBC	5,241.82	5,373.73	2.52%
PROAGRO C.A.	PGR	0.1200	0.1220	1.67%
INDICE INDUSTRIAL	IND	2,981.56	3,012.83	1.05%
FONDO DE VALORES INMOB., SACA. CLASE (B)	FVI.B	2.5400	2.5500	0.39%
BANCO DEL CARIBE, C.A. BCO. UNIV. CLASE (A)	ABC.A	2.1000	2.1000	0.00%
BCO.OCC.DE DESCUENTO, BCO. UNIVERSAL	BOU	0.00040	0.00040	0.00%
BANCO PROVINCIAL, S.A. BCO. UNIVERSAL	BPV	1.7700	1.7700	0.00%
CERAMICA CARABOBO, SACA	CCR	41.9900	41.9900	0.00%
CORP.GRUPO QUIMICO, C.A.	CGQ	1.9400	1.9400	0.00%
CORP. INDUSTRIAL DE ENERGIA CA SACA	CIE	0.0480	0.0480	0.00%
FABRICA NACIONAL DE CEMENTOS, C.A.	FNC	0.9500	0.9500	0.00%
INVERSIONES CRECEPYMES, C.A. CLASE "B"	ICP.B	0.0980	0.0980	0.00%
IMPULSA AGRONEGOCIOS, C.A. CLASE "A"	IMP.A	10.0000	10.0000	0.00%
IMPULSA AGRONEGOCIOS, C.A. CLASE "B"	IMP.B	38.0000	38.0000	0.00%
INVACA, INMUEBLES, VALORES Y CAPITALES,	IVC	3.0500	3.0500	0.00%
PIVCA PROMOTRA INV. Y VALORES CLASE "A"	PIV.A	10.0000	10.0000	0.00%
PIVCA PROMOTRA INV. Y VALORES CLASE "B"	PIV.B	647.0000	647.0000	0.00%
SIVENSA, S.A	SVS	0.6490	0.6490	0.00%
C.A. RON SANTA TERESA	RST	0.9500	0.9100	-4.21%
PRODUCTOS EFE S.A.	EFE	0.1740	0.1600	-8.05%
C.A. RON SANTA TERESA (CLASE B)	RST.B	0.7000	0.6400	-8.57%
FONDO DE VALORES INMOB., SACA. CLASE (A)	FVI.A	6.3000	5.6500	-10.32%

ACCIÓN CON MAYOR
VARIACIÓN POSITIVA



ACCIÓN CON MAYOR
VARIACIÓN NEGATIVA

FONDO VALORES
INMOBILIARIOS S.A.C.A.

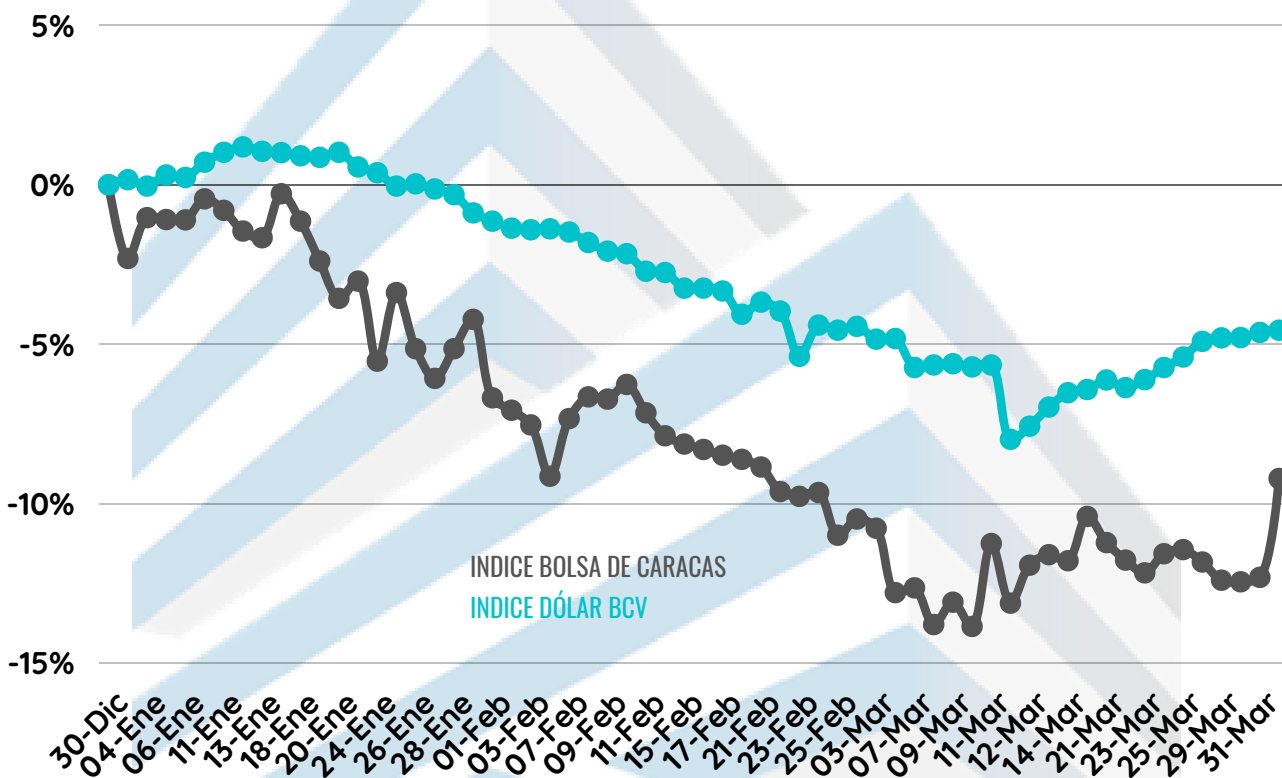
ACCIÓN CON MAYOR
Monto TRANSADO



MOVIMIENTO RENTA FIJA

Día	Nombre	N de Operaciones	Valor Nominal	Precio	Monto Negociado
28-mar	AGRO. LA UNION, S-3	1	216,500.00	100%	216,500.00
28-mar	AGRO. LA UNION, S-4	1	216,500.00	100%	216,500.00
28-mar	COCA-COLA F. VZLA. II, S-1	1	200,000.00	100%	201,777.78
28-mar	DAYCO TELECOM, S-3	1	100,000.00	100%	100,000.00
28-mar	TESORERIA YMAS, S.13	1	120,000.00	100%	120,000.00
28-mar	TESORERIA YMAS, S.14	1	120,000.00	100%	120,000.00
28-mar	TESORERIA YMAS, S.15	1	120,000.00	100%	120,000.00
28-mar	TESORERIA YMAS, S.16	1	120,000.00	100%	120,000.00
29-mar	COCA-COLA F. VZLA. II, S-1	1	100,000.00	100%	101,111.11
29-mar	GISMICAR, I-XI	1	346,000.00	100%	346,000.00
29-mar	MERSAN	1	10.00	100%	10.05
30-mar	COCA-COLA F. VZLA. II, S-1	1	216,000.00	100%	218,880.00
30-mar	COCA-COLA F. VZLA. III, S-1	1	848,000.00	100%	859,306.67
30-mar	COCA-COLA F. VZLA. IV, S-1	1	848,000.00	100%	859,306.67
30-mar	DESTILERIA YARACUY, I-IV	1	55,000.00	99.73%	55,887.64
31-mar	GISMICAR, III-I	1	86,500.00	100%	86,500.00
1-abr	STERITEX, III, S-15	7	138,900.00	100%	138,900.00
1-abr	TESORERIA YMAS, I, S.17	11	115,050.00	100%	115,050.00

COMPORTAMIENTO DEL MERCADO DE VALORES DESDE EL 01/01/2022 AL 01/04/2022



-9,21%

-4,56%



US\$

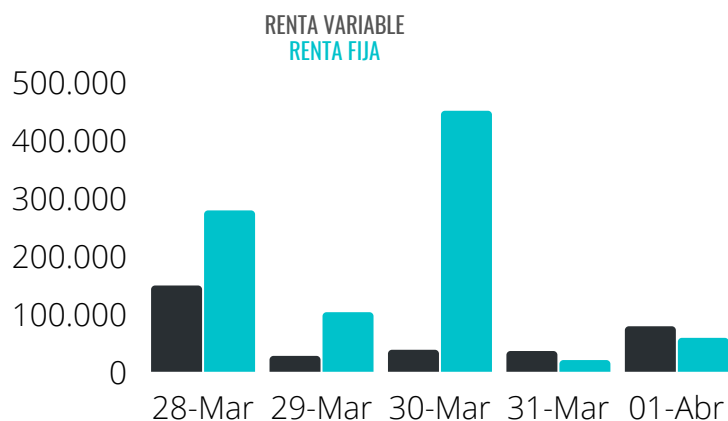
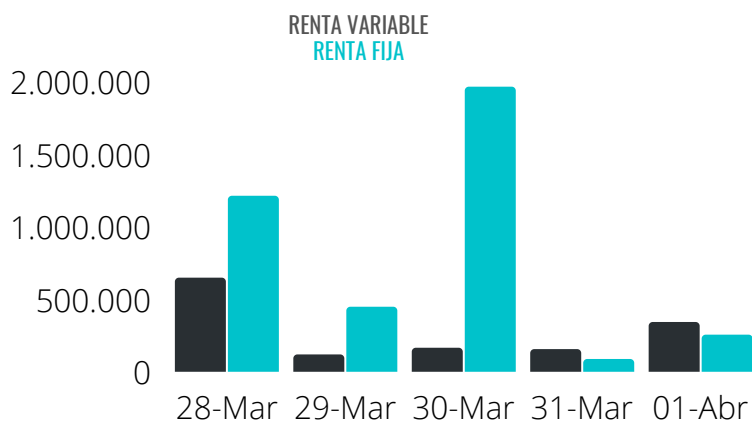
RESUMEN DE MONTOS TRANSADOS

TOTAL DE BS EN RENTA VARIABLE: 1.427.100,91 BS

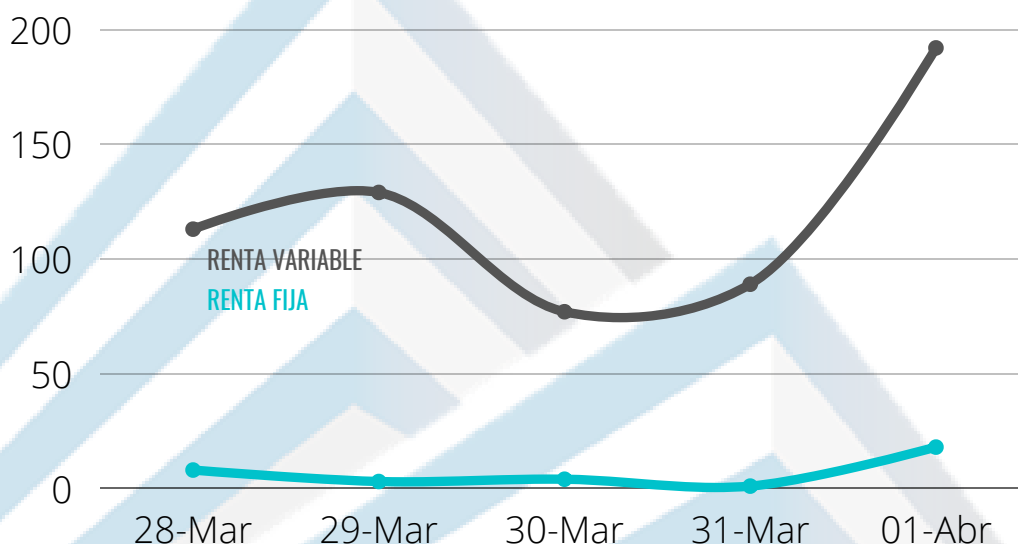
TOTAL DE BS EN RENTA FIJA: 3.966.308,75 BS

TOTAL DE \$ EN RENTA VARIABLE: 150.703,66 \$

TOTAL DE \$ EN RENTA FIJA: 527.835,18 \$



Nº DE OPERACIONES REALIZADAS



¿QUÉ OCURRIÓ EN LA SEMANA?

- La Bolsa de Valores de Caracas anunció sesiones especiales los días 1, 5, 7 y 11 de abril para los títulos que se negocian en lotes. En las referidas fechas (dependiendo del título) los inversionistas tendrán la oportunidad de vender lotes incompletos y/o completar lotes para su posterior negociación en el mercado regular.
- Al cierre de febrero Provincial, Banco Mercantil y el Banco Nacional de Crédito, en ese orden, son las tres entidades privadas más grandes de la banca venezolana, por el valor de sus carteras de activos. Entre estos tres bancos se concentra el 16,2% del activo total del sector.