

STATERA SEMANAL

SEMANA DEL 27 DE MARZO AL 31 DE MARZO DEL 2023

 **IBC**
 29.025,46 **-0,25%**
 **INDUSTRIAL**
 13.947,53 **-0,62%**
 **FINANCIERO**
 52.909,90 **-0,13%**



Nº DE OPERACIONES
1.227

TASA DE CAMBIO BCV
24,50

Nº DE ACCIONES
130.741.541

BS. NEGOCIADOS
5.350.302,29

EQUIVALENCIA EN US \$
218.630,08

MOVIMIENTO SEMANAL DE LA BOLSA

Nombre	Símbolo	24-mar	31-mar	Variación
BOLSA DE VALORES DE CARACAS, C.A.	BVCC	2.4000	3.0800	28.33%
PRODUCTOS EFE S.A.	EFE	0.8350	0.9800	17.37%
INVERSIONES CRECEPYMES, C.A. CLASE "B"	ICP.B	4.0000	4.6000	15.00%
FONDO DE VALORES INMOB., SACA. CLASE (A)	FVI.A	31.0000	33.8000	9.03%
PIVCA PROMOTRA INV. Y VALORES CLASE "B"	PIV.B	69.9000	76.0000	8.73%
MONTESCO FONDO AGROINDUSTRIAL, C.A.	MTC.B	12.2000	13.0000	6.56%
C.A. RON SANTA TERESA	RST	4.0000	4.1900	4.75%
BANCO NACIONAL DE CREDITO, C.A.BCO.UNIV.	BNC	0.0241	0.0250	3.73%
ENVASES VENEZOLANOS S.A.	ENV	6.4900	6.5100	0.31%
FONDO DE VALORES INMOB., SACA. CLASE (B)	FVI.B	8.0000	8.0100	0.12%
ALAZA INVERSIONES, C.A. CLASE "B"	ALZ.B	3.5000	3.5000	0.00%
CERAMICA CARABOBO, SACA	CCR	43.0000	43.0000	0.00%
CORP.GRUPO QUIMICO, C.A.	CGQ	5.5000	5.5000	0.00%
DOMINGUEZ & CIA., S.A.	DOM	8.3900	8.3900	0.00%
FABRICA NACIONAL DE CEMENTOS, C.A.	FNC	10.3300	10.3300	0.00%
IMPULSA AGRONEGOCIOS, C.A. CLASE "A"	IMP.A	10.0000	10.0000	0.00%
IMPULSA AGRONEGOCIOS, C.A. CLASE "B"	IMP.B	38.0000	38.0000	0.00%
INVACA, INMUEBLES, VALORES Y CAPITALS,	IVC	16.9900	16.9900	0.00%
MERCANTIL SERV. FINC. (B)	MVZ.B	35.0000	35.0000	0.00%
PIVCA PROMOTRA INV. Y VALORES CLASE "A"	PIV.A	10.0000	10.0000	0.00%
C.A. RON SANTA TERESA (CLASE B)	RST.B	2.8300	2.8300	0.00%
SIVENSA, S.A.	SVS	1.8500	1.8500	0.00%
C.A. TELARES DE PALO GRANDE	TPG	0.1200	0.1200	0.00%
INDICE FINANCIERO	FIN	52,981.18	52,909.90	-0.13%
PROAGRO C.A.	PGR	0.5740	0.5730	-0.17%
MERCANTIL SERV. FINC. (A)	MVZ.A	38.9900	38.9000	-0.23%
INDICE BOLSA DE CARACAS	IBC	29,098.65	29,025.46	-0.25%
INDICE INDUSTRIAL	IND	14,033.91	13,947.53	-0.62%
GRUPO ZULIANO, C.A.	GZL	14.7500	14.6500	-0.68%
CORP. INDUSTRIAL DE ENERGIA CA SACA	CIE	0.1200	0.1190	-0.83%
BANCO PROVINCIAL, S.A. BCO. UNIVERSAL	BPV	8.2200	7.9000	-3.89%
BANCO DE VENEZUELA, S.A. BCO. UNIVERSAL	BVL	3.9900	3.8100	-4.51%
C.A.NAC.TELF.VZLA. (CANTV) CLASE (D)	TDV.D	3.7800	3.6000	-4.76%
PROTINAL C.A.	PTN	2.0200	1.9000	-5.94%
CORIMON, C.A.	CRM.A	3.3000	2.9800	-9.70%
BANCO DEL CARIBE, C.A. BCO. UNIV. CLASE (A)	ABC.A	8.9400	8.0100	-10.40%
MANUFACTURAS DE PAPEL, C.A. (MANPA) SACA.	MPA	1.4000	1.1600	-17.14%

ACCIÓN CON MAYOR
VARIACIÓN POSITIVA



ACCIÓN CON MAYOR
VARIACIÓN NEGATIVA



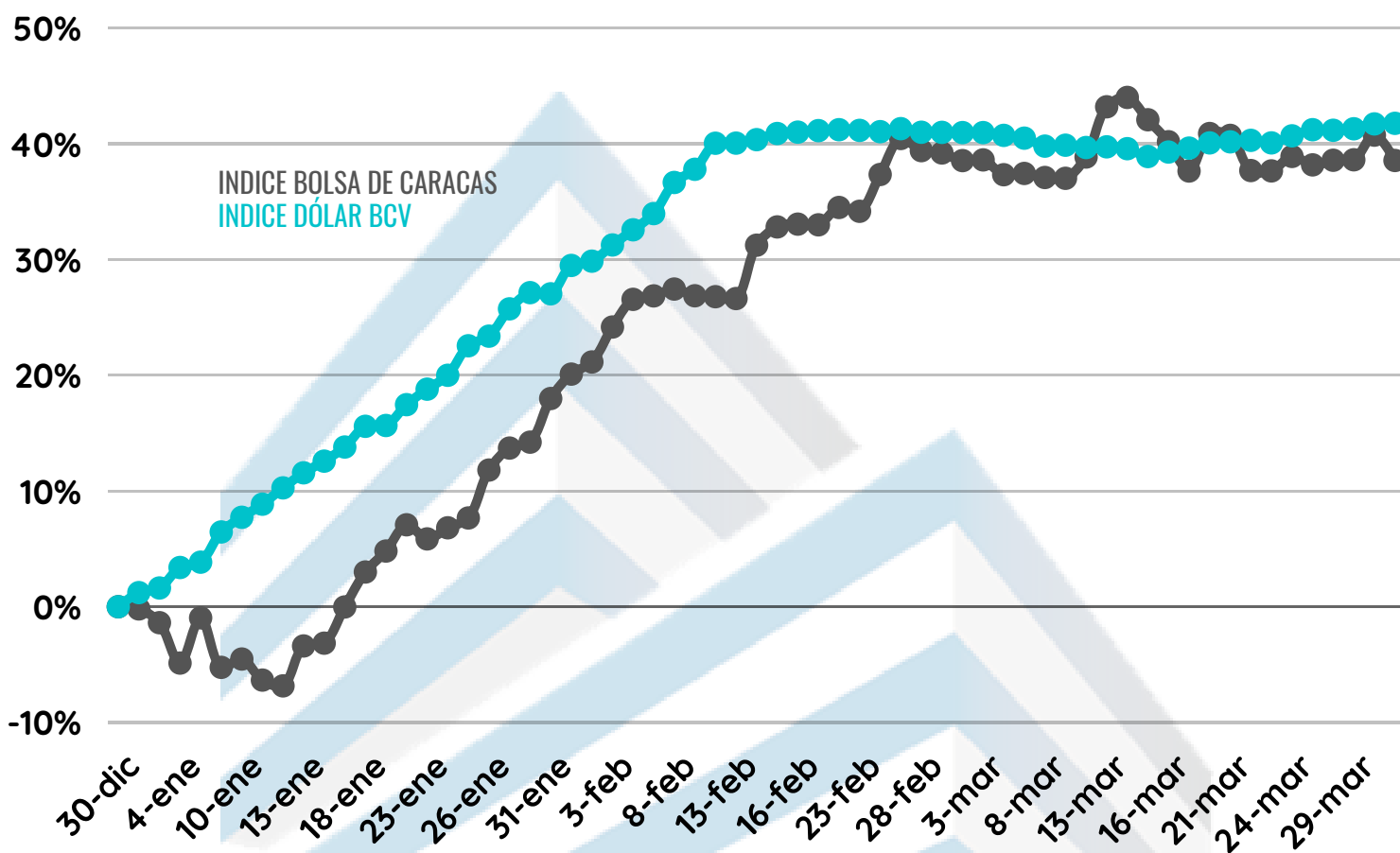
ACCIÓN CON MAYOR
MONTO TRANSADO



MOVIMIENTO RENTA FIJA

Día	Nombre	N de Operaciones	Valor Nominal	Precio	Monto Negociado
27-mar	VENCERAMICA. I, S-1	1	2,424,000	100%	2,424,000.00
27-mar	MERCANTIL S.F. II-I	1	256,000	99.42%	263,475.20
27-mar	PIVCA PROM.INV. Y VAL. I	1	25,000	100%	610,226.43
27-mar	PIVCA PROM.INV. Y VAL. I	5	1,000,000	100%	24,401,600.00
28-mar	CALOX INTER. II, S-1	2	106,000	94.95%	2,454,951.43
29-mar	VENCERAMICA. I, S-1	3	450,000	100%	451,749.99
29-mar	CORP. TELEMIC. S-1	3	350,000	100%	8,545,285.00
29-mar	CALOX INTER. II, S-1	2	77,000	94.98%	1,785,588.57
29-mar	GPO. NUEVE ONCE, I, S-II	3	50,000	100%	1,226,045.02
29-mar	PROC. MARSOCA, III, S-4	3	1,750,000	100%	1,750,000.00
30-mar	STERITEX, I, S-XI	1	278,700	100%	278,700.00
31-mar	PROC. MARSOCA, III, S-5	2	1,739,000	100%	1,739,000.00
31-mar	STERITEX, I, S-XII	1	278,700	100%	278,700.00
31-mar	STERITEX, I, S-XIII	1	278,700	100%	278,700.00

COMPORTAMIENTO DEL MERCADO DE VALORES DESDE EL 01/01/2023 AL 31/03/2023



38,56%

41,77%

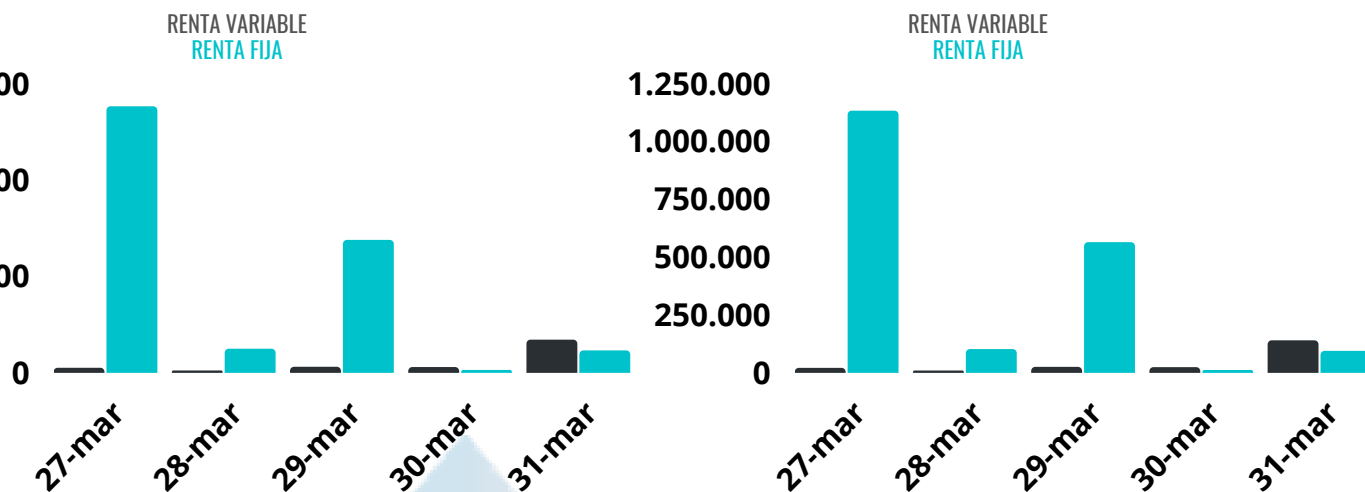


US\$

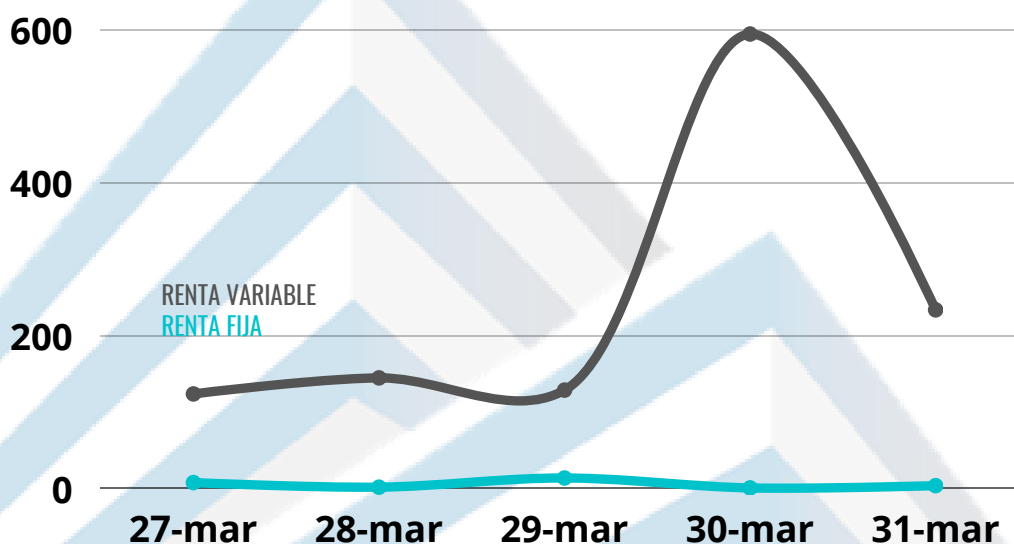
RESUMEN DE MONTOS TRANSADOS

TOTAL DE BS EN RENTA VARIABLE: 5.350.302,29 BS
 TOTAL DE BS EN RENTA FIJA: 46.366.904,89 BS

TOTAL DE \$ EN RENTA VARIABLE: 218.630,08 \$
 TOTAL DE \$ EN RENTA FIJA: 1.899.482,15 \$



N° DE OPERACIONES REALIZADAS



¿QUÉ OCURRIÓ EN LA SEMANA?

- CANTV convocó a una Asamblea Extraordinaria de Accionistas que se celebrará el día 14 de abril de 2023 con el objeto único de tratar el Decreto de dividendos correspondiente al ejercicio fiscal 2021.
- Inversiones Crecepyymes informó que en la Asamblea Ordinaria de Accionistas de fecha 31/03/2022 decretó un Dividendo Bs 430.000,00 pagaderos así: (i) Bs 86.00 en dinero en efectivo; y, (ii) Bs 344.000 en acciones, lo que equivaldría a 1.720.000 acciones, divididas en 71.369 acciones clase "A" y 1.648.631 acciones clase "B", ratificado dicho punto en la Asamblea Extraordinaria de fecha 23/06/2022 y autorizada por SUNAVAL.