

# STATERA SEMANAL

SEMANA DEL 26 DE JUNIO AL 30 DE JUNIO DEL 2023



Nº DE OPERACIONES  
500

Nº DE ACCIONES  
10.540.708



TASA DE CAMBIO BCV  
27,85

BS. NEGOCIADOS  
2.495.469,99

EQUIVALENCIA EN US \$  
90.014,77

## MOVIMIENTO SEMANAL DE LA BOLSA

Nombre	Símbolo	23-jun	30-jun	Variación
ARCA INMUEBLES Y VALORES C.A. CLASE "B"	ARC.B	19.0900	34.0000	78.10%
INVERSIONES CRECEPYMES, C.A. CLASE "B"	ICP.B	25.8500	35.0000	35.40%
GRUPO ZULIANO, C.A.	GZL	14.3500	17.7500	23.69%
C.A. RON SANTA TERESA	RST	4.4000	5.2000	18.18%
FONDO DE VALORES INMOB., SACA. CLASE (A)	FVI.A	29.8400	35.0000	17.29%
PROTINAL C.A.	PTN	2.1700	2.4500	12.90%
BANCO DEL CARIBE, C.A. BCO. UNIV. CLASE (A)	ABC.A	16.0000	17.9900	12.44%
BANCO NACIONAL DE CREDITO, C.A. BCO. UNIV.	BNC	0.0244	0.0263	7.79%
INDICE INDUSTRIAL	IND	16,186.86	17,055.40	5.37%
MANUFACTURAS DE PAPEL, C.A. (MANPA) SACA.	MPA	1.3500	1.4200	5.19%
C.A. RON SANTA TERESA (CLASE B)	RST.B	2.9800	3.1000	4.03%
INDICE BOLSA DE CARACAS	IBC	34,071.77	35,414.36	3.94%
INDICE FINANCIERO	FIN	62,333.91	64,510.18	3.49%
DOMINGUEZ & CIA., S.A.	DOM	8.5000	8.7800	3.29%
SIVENSA, S.A.	SVS	3.6500	3.7600	3.01%
MERCANTIL SERV. FINC. (B)	MVZ.B	49.7000	51.0000	2.62%
ALALZA INVERSIONES, C.A. CLASE "B"	ALZ.B	9.0000	9.0000	0.00%
ARCA INMUEBLES Y VALORES C.A. CLASE "A"	ARC.A	19.0900	19.0900	0.00%
BANCO PROVINCIAL, S.A. BCO. UNIVERSAL	BPV	8.8900	8.8900	0.00%
BANCO DE VENEZUELA, S.A. BCO. UNIVERSAL	BVL	4.1900	4.1900	0.00%
CORP. GRUPO QUIMICO, C.A.	CGQ	7.1000	7.1000	0.00%
CORP. INDUSTRIAL DE ENERGIA CA SACA	CIE	0.1500	0.1500	0.00%
CORIMON, C.A.	CRM.A	3.3500	3.3500	0.00%
FABRICA NACIONAL DE CEMENTOS, C.A.	FNC	11.0000	11.0000	0.00%
IMPULSA AGRONEGOCIOS, C.A. CLASE "A"	IMP.A	10.0000	10.0000	0.00%
IMPULSA AGRONEGOCIOS, C.A. CLASE "B"	IMP.B	37.0000	37.0000	0.00%
INVACA, INMUEBLES, VALORES Y CAPITALS,	IVC	18.0000	18.0000	0.00%
MONTESCO FONDO AGROINDUSTRIAL, C.A	MTC.B	14.0000	14.0000	0.00%
PIVCA PROMOTRA INV. Y VALORES CLASE "A"	PIV.A	10.0000	10.0000	0.00%
PROAGRO C.A.	PGR	0.5700	0.5690	-0.18%
PIVCA PROMOTRA INV. Y VALORES CLASE "B"	PIV.B	320.0000	319.0000	-0.31%
C.A. NAC. TELF. VZLA. (CANTV) CLASE (D)	TDV.D	4.1500	4.1200	-0.72%
MERCANTIL SERV. FINC. (A)	MVZ.A	47.0000	46.0000	-2.13%
PRODUCTOS EFE S.A.	EFE	1.4900	1.4500	-2.68%
ENVASES VENEZOLANOS S.A.	ENV	8.5400	8.3000	-2.81%
FONDO DE VALORES INMOB., SACA. CLASE (B)	FVI.B	8.6800	8.1000	-6.68%
C.A. TELARES DE PALO GRANDE	TPG	0.2800	0.2600	-7.14%
BOLSA DE VALORES DE CARACAS, C.A.	BVCC	2.5500	2.3500	-7.84%
CERAMICA CARABOBO, SACA	CCR	238.0000	200.0000	-15.97%

ACCIÓN CON MAYOR  
VARIACIÓN POSITIVA



ACCIÓN CON MAYOR  
VARIACIÓN NEGATIVA



CERAMICA  
CARABOBO

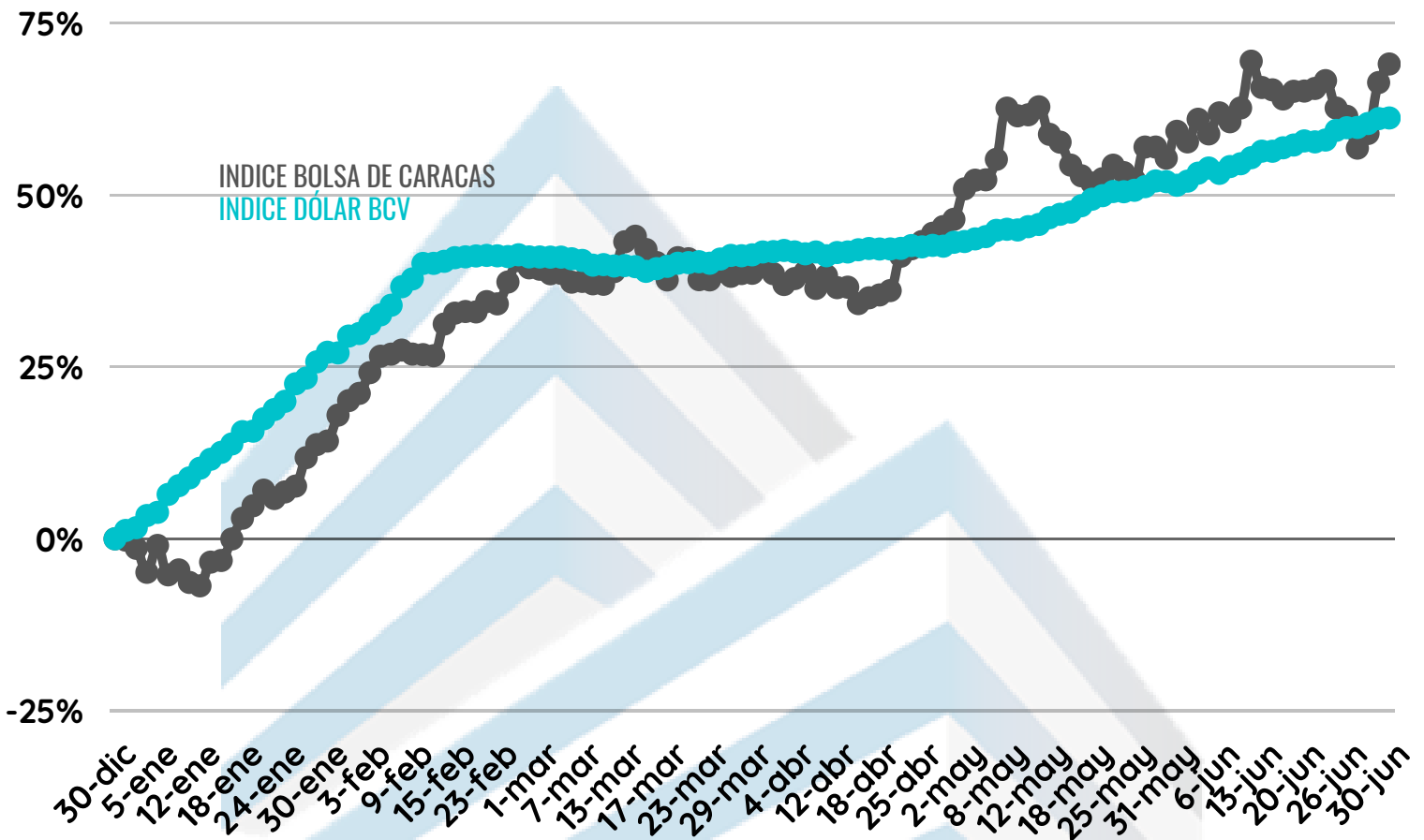
ACCIÓN CON MAYOR  
MONTO TRANSADO



# MOVIMIENTO RENTA FIJA

Día	Nombre	N de Operaciones	Valor Nominal	Precio	Monto Negociado
26-jun	DAYCO TELECOM, I, S-1	1	35,000	100%	967,543.92
26-jun	GENIA CARE, II, S-6	6	5,260	100%	146,194.76
26-jun	GRUPO QUIMICO, V, S-2	2	30,200	100%	837,284.04
26-jun	MERCANTIL S.F. I-I	7	22,938,000	100%	22,938,000.00
27-jun	ALIMENTOS FM, XXV, S-III	22	336,500	100%	336,500.00
27-jun	DAYCO TELECOM, I, S-1	2	350,000	100%	9,682,025.04
27-jun	MERCANTIL S.F. I-I	1	400,000	99.96%	400,629.78
27-jun	PIVCA PROM.INV. Y VAL. S-3	1	250,000	100%	6,904,225.00
28-jun	CORP. TELEMIC. S-3	1	500	100%	504.86
28-jun	DAYCO TELECOM, I, S-1	4	245,000	100%	6,804,468.60
28-jun	GRUPO QUIMICO, V, S-2	1	750	100%	20,890.63
28-jun	INV. MIDA, II, S-2	4	2,060	100%	57,617.41
28-jun	RON STA TERESA III, S-2	9	300,000	94.34%	7,844,069.11
29-jun	CORP. TELEMIC. S-3	2	4,500	100%	4,552.50
29-jun	INV. MIDA, II, S-2	3	590	100%	16,581.63
29-jun	PROC. MARSOCA, I, S-4	5	200,000	100%	5,567,480.00
29-jun	PIVCA PROM.INV. Y VAL. S-2	1	30,000	100%	835,887.53
29-jun	WIFI SOLUTION 7-8, S-1	1	28,000	100%	779,447.20
30-jun	CORP. TELEMIC. S-3	2	1,500	100%	1,520.42
30-jun	AGRICOLA DO-GIL, S-2	1	414,000	100%	414,000.00
30-jun	GENIA CARE, II, S-6	1	9,000	100%	252,696.93
30-jun	INV. MIDA, II, S-2	3	610	100%	17,161.22
30-jun	PROC. MARSOCA, I, S-1	1	6,000	100%	170,567.64

## COMPORTAMIENTO DEL MERCADO DE VALORES DESDE EL 01/01/2023 AL 30/06/2023



69,06%

61,21%

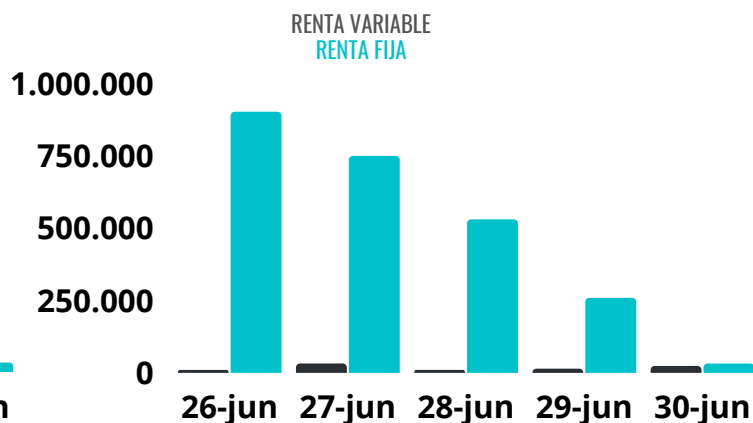
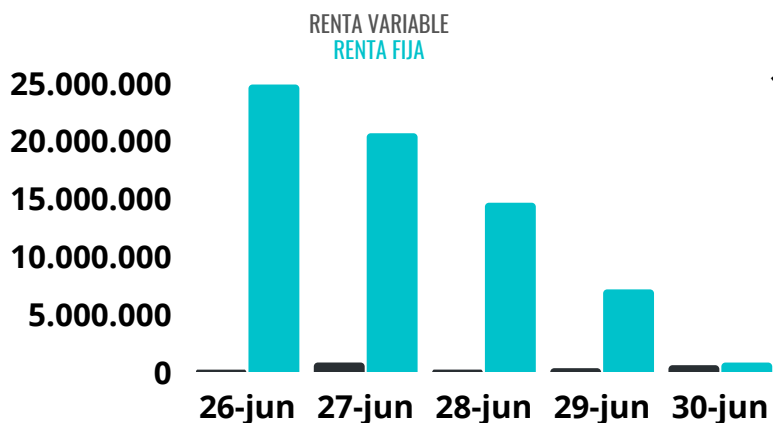


US\$

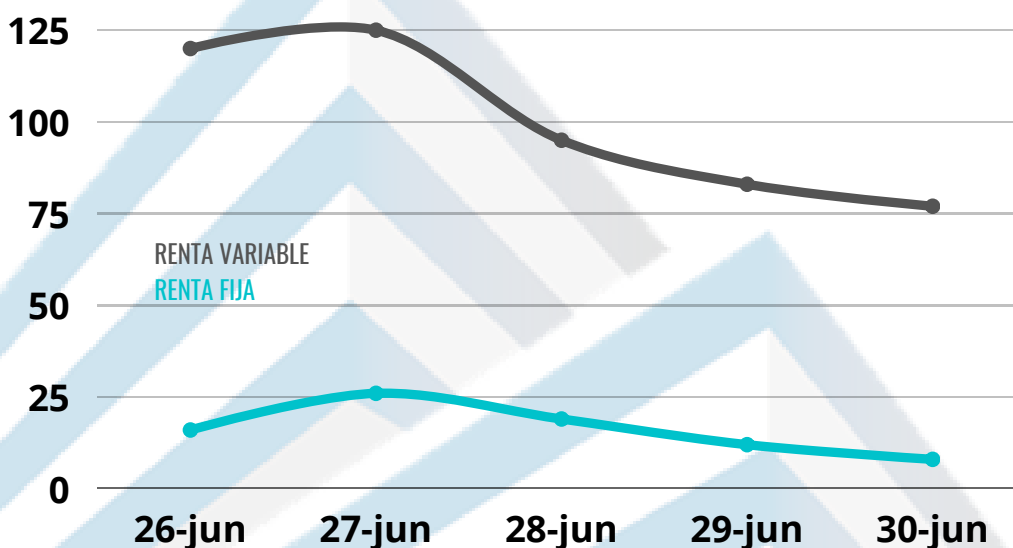
# RESUMEN DE MONTOS TRANSADOS

TOTAL DE BS EN RENTA VARIABLE: 2.495.469,99 BS  
TOTAL DE BS EN RENTA FIJA: 68.230.542,20 BS

TOTAL DE \$ EN RENTA VARIABLE: 90.014,77 \$  
TOTAL DE \$ EN RENTA FIJA: 2.466.635,92 \$



## N° DE OPERACIONES REALIZADAS



## ¿QUÉ OCURRIÓ EN LA SEMANA?

- Bancaribe en su Asamblea de Accionistas del 22/06/2023 aprobó un aumento del capital social a la cantidad de Bs.49.920.000, a los fines de su adecuación a lo establecido en la Resolución 014.22 de Superintendencia de las instituciones del sector Bancario (Sudeban) del 10 de marzo de 2022 sobre "Normas relativas al capital mínimo para la constitución y funcionamiento de las instituciones bancarias", mediante el incremento del valor nominal de la acción a Bs.0,30 cada una.