

# STATERA SEMANAL

SEMANA DEL 31 DE OCTUBRE AL 3 DE NOVIEMBRE DEL 2023



Nº DE OPERACIONES  
608

Nº DE ACCIONES  
10.696.469



TASA DE CAMBIO BCV  
35,17

BS. NEGOCIADOS  
3.845.824,06

EQUIVALENCIA EN US \$  
109.491,86

## MOVIMIENTO SEMANAL DE LA BOLSA

Nombre	Símbolo	27-oct	3-nov	Variación
BANCO DEL CARIBE, C.A. BCO. UNIV. CLASE (A)	ABC.A	39.0000	54.6000	40.00%
C.A. TELARES DE PALO GRANDE	TPG	0.2800	0.3350	19.64%
BANCO PROVINCIAL, S.A. BCO. UNIVERSAL	BPV	16.0000	17.9900	12.44%
<b>INDICE FINANCIERO</b>	<b>FIN</b>	<b>102,362.81</b>	<b>111,512.14</b>	<b>8.94%</b>
<b>INDICE BOLSA DE CARACAS</b>	<b>IBC</b>	<b>58,245.04</b>	<b>61,609.38</b>	<b>5.78%</b>
CORP. INDUSTRIAL DE ENERGIA CA SACA	CIE	0.1460	0.1500	2.74%
BOLSA DE VALORES DE CARACAS, C.A.	BVCC	3.2900	3.3500	1.82%
ARCA INMUEBLES Y VALORES C.A. CLASE "B"	ARC.B	41.9900	42.0000	0.02%
ALALZA INVERSIONES, C.A. CLASE "B"	ALZ.B	18.0000	18.0000	0.00%
ARCA INMUEBLES Y VALORES C.A. CLASE "A"	ARC.A	33.0000	33.0000	0.00%
CORIMON, C.A.	CRM.A	3.8900	3.8900	0.00%
FABRICA NACIONAL DE CEMENTOS, C.A.	FNC	14.0000	14.0000	0.00%
FONDO DE VALORES INMOB., SACA. CLASE (B)	FVI.B	9.0000	9.0000	0.00%
GRUPO ZULIANO, C.A.	GZL	27.0000	27.0000	0.00%
INVERSIONES CRECEPYMES, C.A. CLASE "B"	ICP.B	10.3000	10.3000	0.00%
IMPULSA AGRONEGOCIOS, C.A. CLASE "A"	IMP.A	6.3800	6.3800	0.00%
IMPULSA AGRONEGOCIOS, C.A. CLASE "B"	IMP.B	96.5200	96.5200	0.00%
INVACA, INMUEBLES, VALORES Y CAPITALS,	IVC	16.0000	16.0000	0.00%
MONTESCO FONDO AGROINDUSTRIAL, C.A	MTC.B	17.5000	17.5000	0.00%
PIVCA PROMOTRA INV. Y VALORES CLASE "A"	PIV.A	14.0600	14.0600	0.00%
SIVENSA, S.A	SVS	3.5000	3.5000	0.00%
FONDO DE VALORES INMOB., SACA. CLASE (A)	FVI.A	46.7800	46.7500	-0.06%
BANCO NACIONAL DE CREDITO, C.A. BCO. UNIV.	BNC	0.0390	0.0389	-0.26%
PROAGRO C.A.	PGR	0.7450	0.7390	-0.81%
BANCO DE VENEZUELA, S.A. BCO. UNIVERSAL	BVL	8.0000	7.8900	-1.38%
C.A. RON SANTA TERESA (CLASE B)	RST.B	4.3000	4.2200	-1.86%
ENVASES VENEZOLANOS S.A.	ENV	23.9000	23.4500	-1.88%
<b>INDICE INDUSTRIAL</b>	<b>IND</b>	<b>31,101.92</b>	<b>30,262.65</b>	<b>-2.70%</b>
C.A. RON SANTA TERESA	RST	9.2500	9.0000	-2.70%
DOMINGUEZ & CIA., S.A.	DOM	17.0000	16.5000	-2.94%
MERCANTIL SERV. FINC. (B)	MVZ.B	56.9000	55.0000	-3.34%
CERAMICA CARABOBO, SACA	CCR	239.0000	230.0000	-3.77%
MERCANTIL SERV. FINC. (A)	MVZ.A	65.0000	62.5000	-3.85%
PROTINAL C.A.	PTN	4.0000	3.7400	-6.50%
PRODUCTOS EFE S.A.	EFE	1.5000	1.3500	-10.00%
MANUFACTURAS DE PAPEL, C.A. (MANPA) SACA.	MPA	2.5000	2.2000	-12.00%
C.A. NAC. TELF. VZLA. (CANTV) CLASE (D)	TDV.D	4.9600	4.3500	-12.30%
CORP. GRUPO QUIMICO, C.A.	CGQ	7.0000	6.0000	-14.29%
PIVCA PROMOTRA INV. Y VALORES CLASE "B"	PIV.B	340.0000	290.0000	-14.71%

ACCIÓN CON MAYOR  
VARIACIÓN POSITIVA

**BANCARIBE**   
acortando distancias

ACCIÓN CON MAYOR  
VARIACIÓN NEGATIVA

 PIVCA

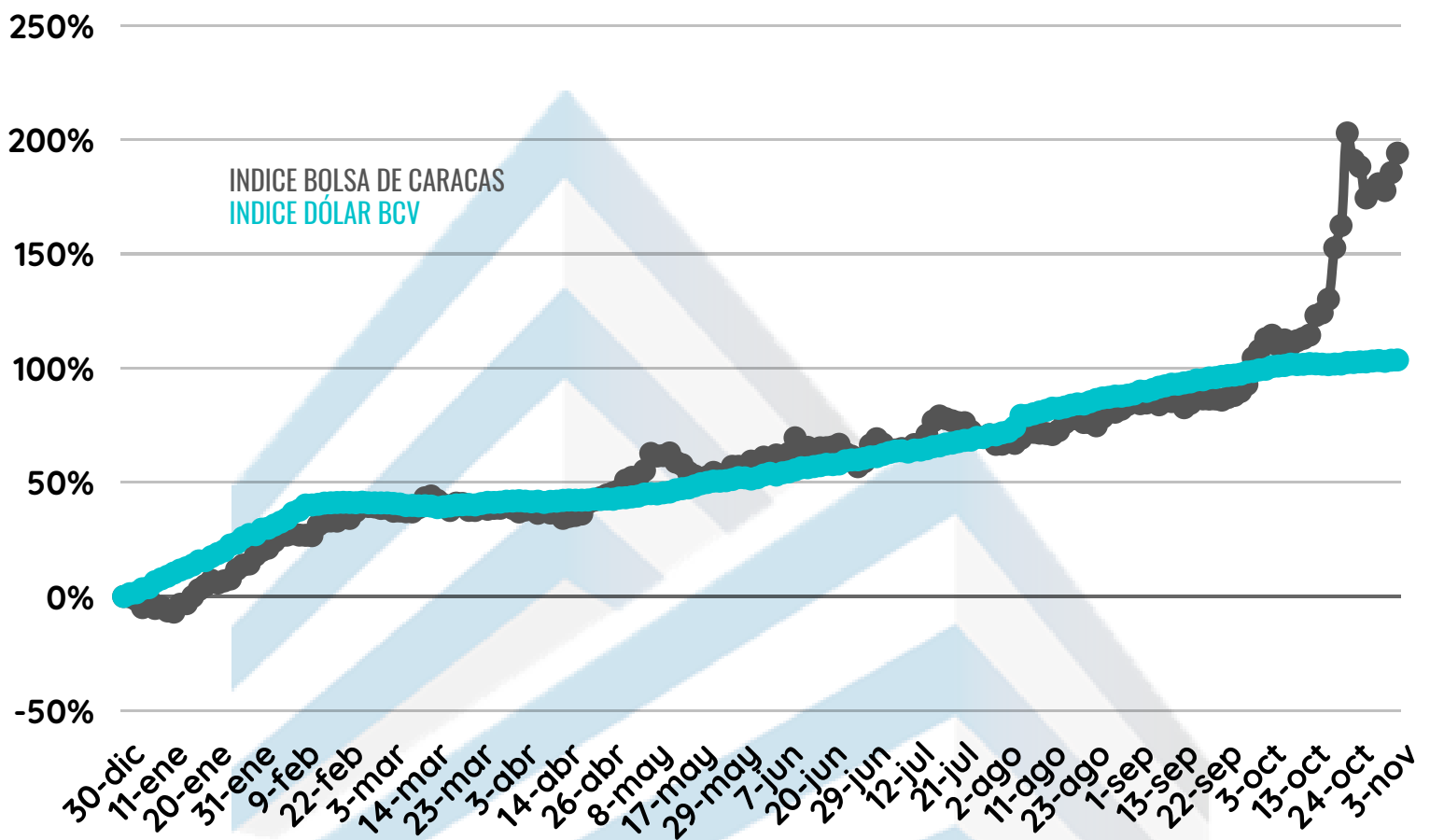
ACCIÓN CON MAYOR  
MONTO TRANSADO

**BBVA**  
Provincial

# MOVIMIENTO RENTA FIJA

Día	Nombre	N de Operaciones	Valor Nominal	Precio	Monto Negociado
31-oct	CERT. FIN.BUR. LUCKY TRADE	1	86,650	96.42%	83,547.93
31-oct	PROC. MARSOCA, I, S-7	4	100,000	100%	3,512,760.00
31-oct	PROC. MARSOCA, II, S-3	2	200,000	100%	7,025,520.00
31-oct	MERCANTIL S.F. I-II	2	802,000	99.79%	809,656.43
1-nov	CERT FIN.BUR. G3 LOGISTICA	1	17,400	100%	17,400.00
1-nov	CERT. BUR. RON SANTA TERESA	2	8,234,316	99.98%	8,232,669.14
1-nov	CERT. BUR. RON SANTA TERESA	1	6,289,583	99.21%	6,239,895.29
1-nov	CORP. TELEMIC. S-8	1	2,400,000	100%	2,428,000.00
2-nov	MENSAJERO. I, S-3	1	50,000	100%	1,753,265.00
3-nov	CERT FIN.BUR. G3 LOGISTICA	1	28,423	98.09%	27,880.12
3-nov	CERT FIN.BUR. G3 LOGISTICA	1	17,479	97.63%	17,064.75
3-nov	CERT FIN.BUR. G3 LOGISTICA	1	31,376	97.17%	30,488.06

## COMPORTAMIENTO DEL MERCADO DE VALORES DESDE EL 01/01/2023 AL 03/11/2023



194,11%

103,56%

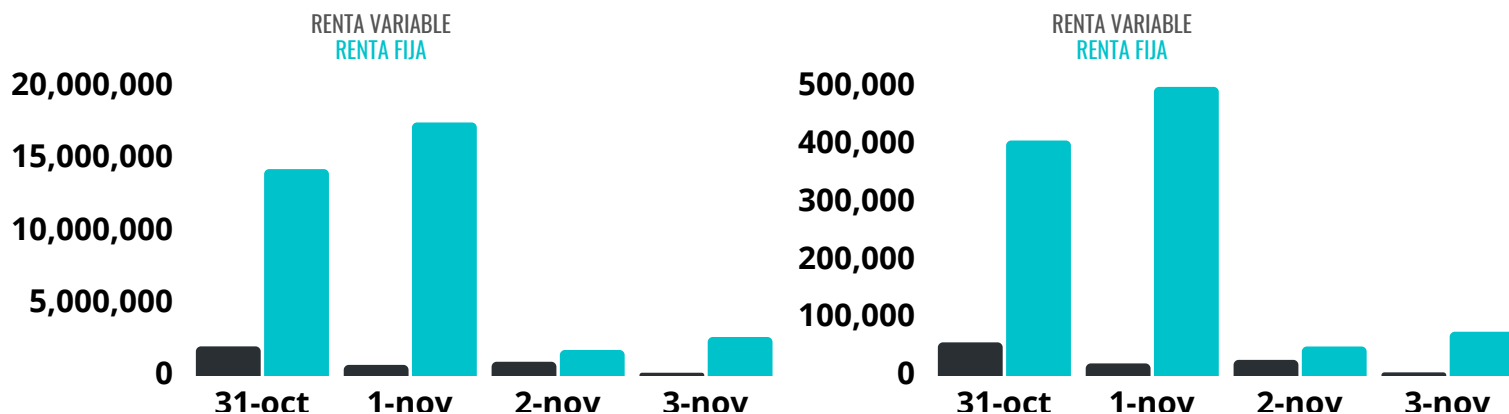


US\$

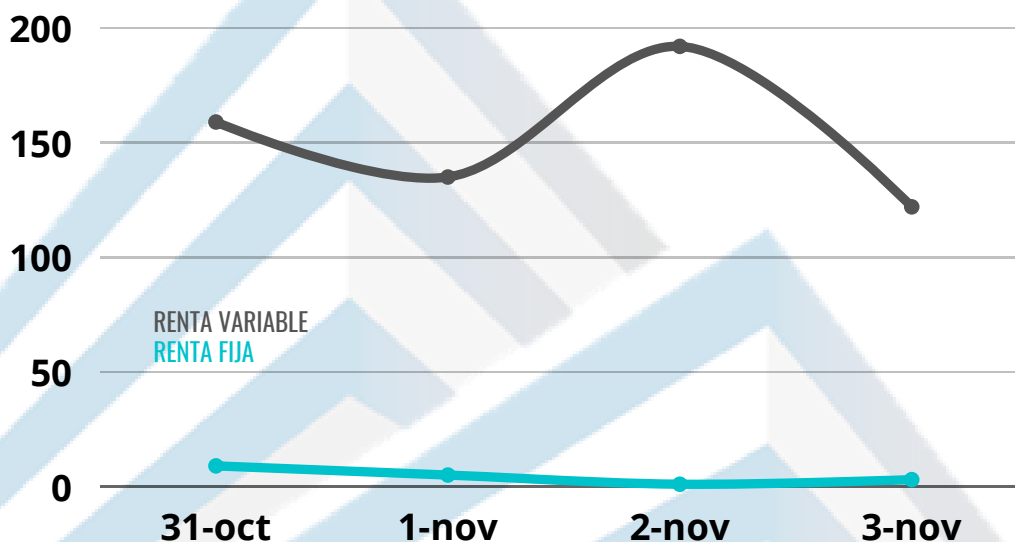
# RESUMEN DE MONTOS TRANSADOS

TOTAL DE BS EN RENTA VARIABLE: 3.845.824,06 BS  
TOTAL DE BS EN RENTA FIJA: 36.147.790,46 BS

TOTAL DE \$ EN RENTA VARIABLE: 109.491,86 \$  
TOTAL DE \$ EN RENTA FIJA: 1.029.793,80 \$



## N° DE OPERACIONES REALIZADAS



## ¿QUÉ OCURRIÓ EN LA SEMANA?

Ron Santa Teresa realizó su Asamblea de Accionistas el 03/11/22023 en donde se anunciaron resultados positivos en el ejercicio fiscal 2022-2023. La utilidad en términos constantes fue de Bs. 20.445.490, equivalente a USD 734.000. Santa Teresa reportó ventas netas calculadas a tasa de cambio promedio mensual por USD 71,6 millones, lo que representa un crecimiento de 20% en comparación con el ejercicio fiscal anterior. En cuanto a dividendos se aprobó la propuesta de pagar un dividendo en efectivo por USD 330.000 indexado al momento del pago el cual decidirá oportunamente la Junta Directiva.