

STATERA SEMANAL

SEMANA DEL 07 DE MARZO AL 11 DE MARZO DEL 2022



Nº DE OPERACIONES
412

Nº DE ACCIONES
8.015.298



TASA DE CAMBIO BCV
4,33

BS. NEGOCIADOS
430.599,69

EQUIVALENCIA EN US \$
43.422,13

MOVIMIENTO SEMANAL DE LA BOLSA

| Nombre | Símbolo | 4-feb | 11-mar | Variación |
|---|------------|-----------------|-----------------|---------------|
| MERCANTIL SERV. FINC. (A) | MVZ.A | 4.0100 | 4.9900 | 24.44% |
| DOMINGUEZ & CIA., S.A. | DOM | 2.0200 | 2.4600 | 21.78% |
| BANCO DEL CARIBE, C.A. BCO. UNIV. CLASE (A) | ABC.A | 2.0000 | 2.1000 | 5.00% |
| INDICE FINANCIERO | FIN | 8,540.86 | 8,835.33 | 3.45% |
| INDICE BOLSA DE CARACAS | IBC | 5,161.52 | 5,252.64 | 1.77% |
| BANCO PROVINCIAL, S.A. BCO. UNIVERSAL | BPV | 1.7500 | 1.7500 | 0.00% |
| BOLSA DE VALORES DE CARACAS, C.A. | BVCC | 0.2150 | 0.2150 | 0.00% |
| MERCANTIL SERV. FINC. (B) | MVZ.B | 4.0500 | 4.0500 | 0.00% |
| PROTINAL C.A. | PTN | 0.3800 | 0.3800 | 0.00% |
| BCO.OCC.DE DESCUENTO, BCO. UNIVERSAL | BOU | 0.00045 | 0.00045 | 0.00% |
| CERAMICA CARABOBO, SACA | CCR | 41.9900 | 41.9900 | 0.00% |
| CORP.GRUPO QUIMICO, C.A. | CGQ | 1.8600 | 1.8600 | 0.00% |
| CORP. INDUSTRIAL DE ENERGIA CA SACA | CIE | 0.0550 | 0.0550 | 0.00% |
| FABRICA NACIONAL DE CEMENTOS, C.A. | FNC | 0.9500 | 0.9500 | 0.00% |
| FONDO DE VALORES INMOB., SACA. CLASE (A) | FVI.A | 6.5000 | 6.5000 | 0.00% |
| GRUPO ZULIANO, C.A. | GZL | 3.2900 | 3.2900 | 0.00% |
| IMPULSA AGRONEGOCIOS, C.A. CLASE "A" | IMP.A | 10.0000 | 10.0000 | 0.00% |
| IMPULSA AGRONEGOCIOS, C.A. CLASE "B" | IMP.B | 38.0000 | 38.0000 | 0.00% |
| INVACA, INMUEBLES, VALORES Y CAPITALES, | IVC | 3.4900 | 3.4900 | 0.00% |
| PIVCA PROMOTRA INV. Y VALORES CLASE "A" | PIV.A | 10.0000 | 10.0000 | 0.00% |
| PIVCA PROMOTRA INV. Y VALORES CLASE "B" | PIV.B | 539.9500 | 539.9500 | 0.00% |
| SIVENSA, S.A | SVS | 0.6490 | 0.6490 | 0.00% |
| C.A. TELARES DE PALO GRANDE | TPG | 0.0180 | 0.0180 | 0.00% |
| C.A. RON SANTA TERESA | RST | * 1.0950 | 1.0900 | -0.46% |
| PROAGRO C.A. | PGR | 0.1250 | 0.1240 | -0.80% |
| BANCO NACIONAL DE CREDITO, C.A. BCO. UNIV. | BNC | 0.0182 | 0.0180 | -1.10% |
| CORIMON, C.A. | CRM.A | 0.6500 | 0.6400 | -1.54% |
| INDICE INDUSTRIAL | IND | 3,187.61 | 3,124.72 | -1.97% |
| ENVASES VENEZOLANOS S.A. | ENV | 0.8600 | 0.8400 | -2.33% |
| PRODUCTOS EFE S.A. | EFE | 0.1650 | 0.1600 | -3.03% |
| FONDO DE VALORES INMOB., SACA. CLASE (B) | FVI.B | 2.8000 | 2.6900 | -3.93% |
| C.A. RON SANTA TERESA (CLASE B) | RST.B | * 0.8750 | 0.8000 | -8.57% |
| MANUFACTURAS DE PAPEL, C.A. (MANPA) SACA. | MPA | 0.5600 | 0.5100 | -8.93% |
| C.A. NAC. TELF. VZLA. (CANTV) CLASE (D) | TDV.D | 0.5990 | 0.5150 | -14.02% |
| INVERSIONES CRECEPYMES, C.A. CLASE "B" | ICP.B | 0.1200 | 0.0980 | -18.33% |
| BANCO DE VENEZUELA, S.A. BCO. UNIVERSAL | BVL | 0.4000 | 0.3150 | -21.25% |

ACCIÓN CON MAYOR
VARIACIÓN POSITIVA

Mercantil
Servicios de Inversión

ACCIÓN CON MAYOR
VARIACIÓN NEGATIVA

ACCIÓN CON MAYOR
MONTO TRANSADO

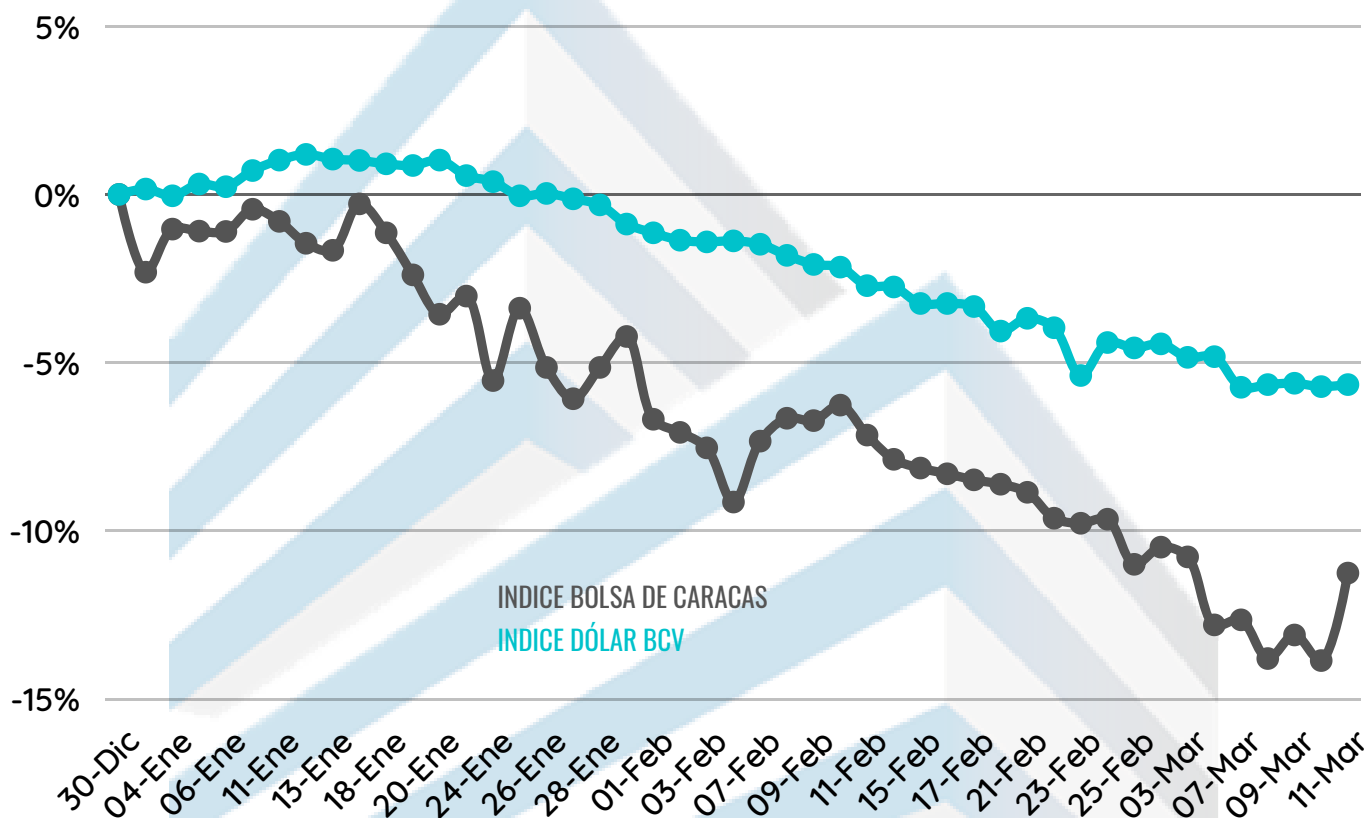


* Precios ajustados por dividendos

MOVIMIENTO RENTA FIJA

| Día | Nombre | N de Operaciones | Valor Nominal | Precio | Monto Negociado |
|--------|---------------------|------------------|---------------|--------|-----------------|
| 7-mar | GENIA CARE. S-4 | 1 | 25,000.00 | 100% | 25,025.00 |
| 8-mar | DAYCO TELECOM, IX | 2 | 35,000.00 | 100% | 35,132.23 |
| 8-mar | STERITEX, S-11 | 1 | 138,900.00 | 100% | 138,900.00 |
| 8-mar | STERITEX, S-12 | 1 | 138,900.00 | 100% | 138,900.00 |
| 8-mar | STERITEX, S-13 | 1 | 138,900.00 | 100% | 138,900.00 |
| 8-mar | STERITEX, S-14 | 6 | 137,197.00 | 100% | 137,197.00 |
| 9-mar | DAYCO TELECOM, VII | 1 | 200,000.00 | 100% | 200,000.00 |
| 9-mar | DAYCO TELECOM, VIII | 1 | 200,000.00 | 100% | 200,000.00 |
| 9-mar | STERITEX, S-14 | 1 | 1,703.00 | 100% | 1,707.73 |
| 10-mar | GISMICAR, II-I | 1 | 430,000.00 | 96.39% | 414,455.50 |
| 10-mar | GISMICAR, II-III | 1 | 430,000.00 | 100% | 430,000.00 |
| 11-mar | GENIA CARE. S-1 | 1 | 12,500.00 | 100% | 12,562.50 |
| 11-mar | MERSAN | 2 | 3,800.00 | 100% | 3,800.00 |

COMPORTAMIENTO DEL MERCADO DE VALORES DESDE EL 01/01/2022 AL 11/03/2022



-11,25%

-5,65%

US\$



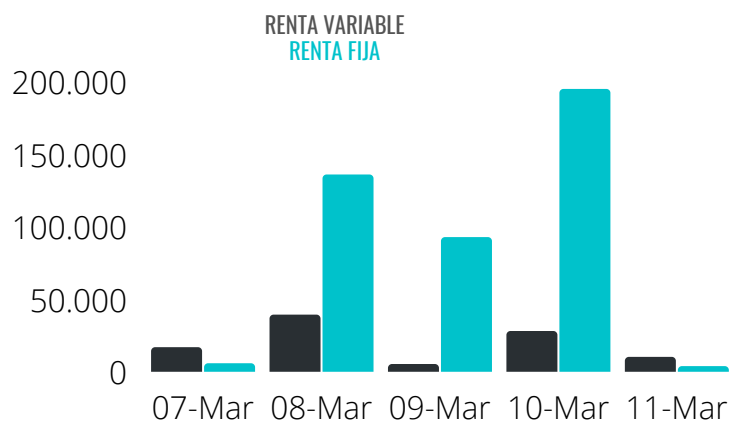
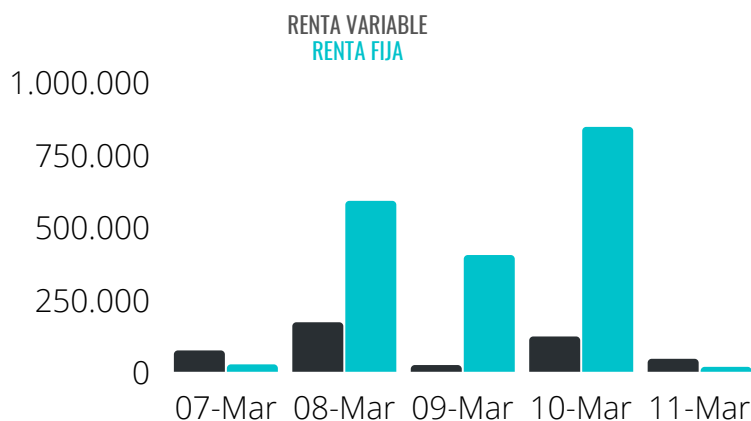
RESUMEN DE MONTOS TRANSADOS

TOTAL DE BS EN RENTA VARIABLE: 430.599,69 BS

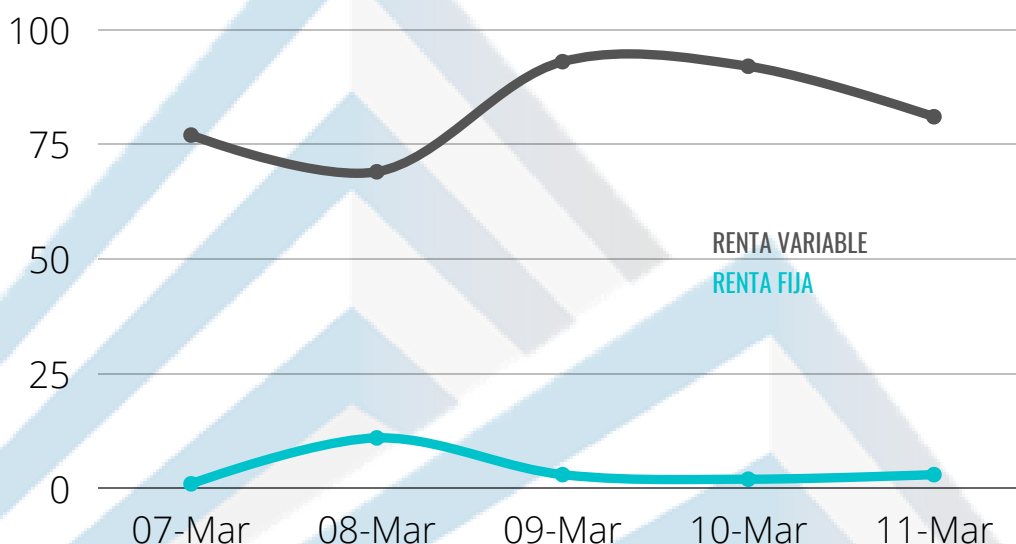
TOTAL DE BS EN RENTA FIJA: 1.876.418,00 BS

TOTAL DE \$ EN RENTA VARIABLE: 43.422,13 \$

TOTAL DE \$ EN RENTA FIJA: 291.635,76 \$



Nº DE OPERACIONES REALIZADAS



¿QUÉ OCURRIÓ EN LA SEMANA?

- Domínguez & Cía llevó a cabo hoy su Asamblea Ordinaria de Accionistas en donde se decretó un dividendo en efectivo de Bs. 0,10 por acción y un dividendo en especie de una acción por cada acción en tenencia. Igualmente se aprobó un aumento del capital social mediante el incremento el valor nominal de la acción de Bs. 0,000001 a Bs. 0,10 sujeto a la aprobación de la SUNAVAL.
- Banco Nacional de Crédito convocó a una Asamblea Extraordinaria de Accionistas para el día 31/03/2022 con el fin de obtener aprobación para negociar con el Banco Occidental de Descuento la adquisición de Activos y asunción de Pasivos de BOD