

STATERA SEMANAL

SEMANA DEL 25 DE JULIO AL 29 DE JULIO DEL 2022

↓ **IBC**
 7.381,94 -2,99%
↑ **INDUSTRIAL**
 3.833,67 0,83%
↓ **FINANCIERO**
 13.094,18 -4,28%

Nº DE OPERACIONES
432

Nº DE ACCIONES
70.487.984



TASA DE CAMBIO BCV
5,78

BS. NEGOCIADOS
10.508.591,09

EQUIVALENCIA EN US \$
1.817.525,56

MOVIMIENTO SEMANAL DE LA BOLSA

Nombre	Símbolo	22-jul	29-jul	Variación
INVERSIONES CRECEPYMES, C.A. CLASE "B"	ICP.B	0.3400	0.5000	47.06%
CORP. INDUSTRIAL DE ENERGIA CA SACA	CIE	0.0502	0.0699	39.24%
PIVCA PROMOTRA INV. Y VALORES CLASE "B"	PIV.B	80.0000	95.9500	19.94%
C.A. TELARES DE PALO GRANDE	TPG	0.0333	0.0396	18.92%
CERAMICA CARABOBO, SACA	CCR	89.0000	100.0000	12.36%
PRODUCTOS EFE S.A.	EFE	0.1800	0.1960	8.89%
C.A.NAC.TELF.VZLA. (CANTV) CLASE (D)	TDV.D	2.1300	2.3000	7.98%
C.A. RON SANTA TERESA (CLASE B)	RST.B	0.7200	0.7700	6.94%
DOMINGUEZ & CIA., S.A.	DOM	1.8000	1.8600	3.33%
BANCO DE VENEZUELA, S.A. BCO.UNIVERSAL	BVL	1.0900	1.1000	0.92%
INDICE INDUSTRIAL	IND	3,801.95	3,833.67	0.83%
SIVENSA, S.A	SVS	0.6620	0.6650	0.45%
BCO.OCC.DE DESCUENTO, BCO. UNIVERSAL	BOU	0.00045	0.00045	0.00%
CORP.GRUPO QUIMICO, C.A.	CGQ	2.1500	2.1500	0.00%
FABRICA NACIONAL DE CEMENTOS, C.A.	FNC	0.8000	0.8000	0.00%
FONDO DE VALORES INMOB., SACA. CLASE (A)	FVI.A	11.0000	11.0000	0.00%
FONDO DE VALORES INMOB., SACA. CLASE (B)	FVI.B	2.9000	2.9000	0.00%
GRUPO ZULIANO, C.A.	GZL	7.8100	7.8100	0.00%
IMPULSA AGRONEGOCIOS, C.A. CLASE "A"	IMP.A	10.0000	10.0000	0.00%
IMPULSA AGRONEGOCIOS, C.A. CLASE "B"	IMP.B	38.0000	38.0000	0.00%
INVACA, INMUEBLES, VALORES Y CAPITALES,	IVC	5.0000	5.0000	0.00%
MANUFACTURAS DE PAPEL, C.A. (MANPA) SACA.	MPA	0.6200	0.6200	0.00%
PIVCA PROMOTRA INV. Y VALORES CLASE "A"	PIV.A	10.0000	10.0000	0.00%
C.A. RON SANTA TERESA	RST	1.0000	1.0000	0.00%
BANCO NACIONAL DE CREDITO, C.A. BCO. UNIV.	BNC	0.0228	0.0227	-0.44%
PROAGRO C.A.	PGR	0.1540	0.1530	-0.65%
ENVASES VENEZOLANOS S.A.	ENV	1.0100	1.0000	-0.99%
MERCANTIL SERV. FINC. (A)	MVZ.A	9.5000	9.3900	-1.16%
PROTINAL C.A.	PTN	0.7000	0.6890	-1.57%
BOLSA DE VALORES DE CARACAS, C.A.	BVCC	0.5150	0.5000	-2.91%
INDICE BOLSA DE CARACAS	IBC	7,609.45	7,381.94	-2.99%
CORIMON, C.A.	CRM.A	0.7500	0.7220	-3.73%
BANCO PROVINCIAL, S.A. BCO. UNIVERSAL	BPV	2.2900	2.2000	-3.93%
INDICE FINANCIERO	FIN	13,679.32	13,094.18	-4.28%
MERCANTIL SERV. FINC. (B)	MVZ.B	9.5000	9.0000	-5.26%
ALALZA INVERSIONES, C.A. CLASE "B"	ALZ.B	2.0300	1.9000	-6.40%
BANCO DEL CARIBE, C.A. BCO. UNIV. CLASE (A)	ABC.A	3.6500	3.0100	-17.53%

ACCIÓN CON MAYOR
VARIACIÓN POSITIVA



Socios para Crecer

ACCIÓN CON MAYOR
VARIACIÓN NEGATIVA



acortando distancias

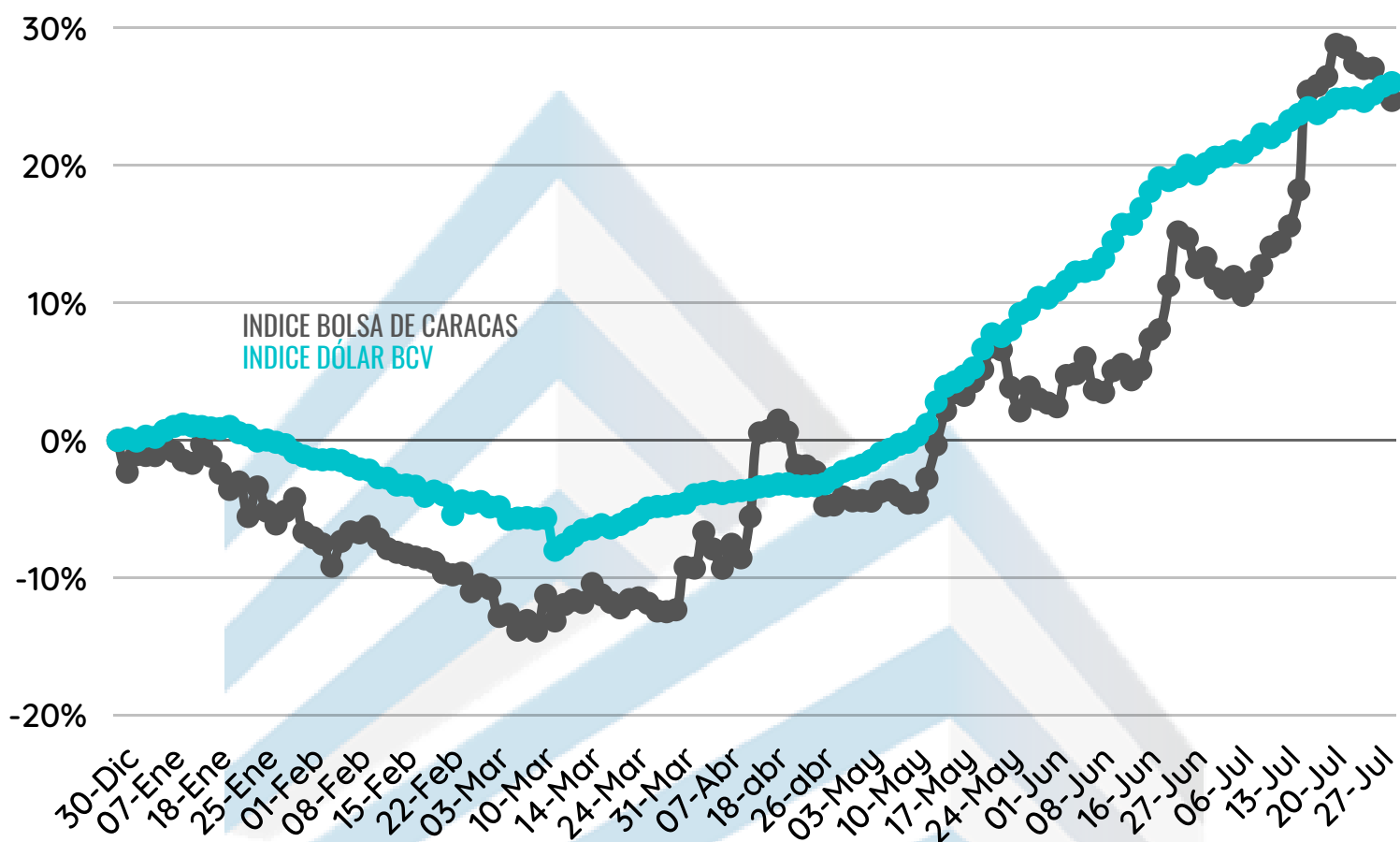
ACCIÓN CON MAYOR
MONTO TRANSADO



MOVIMIENTO RENTA FIJA

Día	Nombre	N de Operaciones	Valor Nominal	Precio	Monto Negociado
25-jul	GENIA CARE. I, S-7	1	49,000	100%	49,065.33
25-jul	GISMICAR, I-VII, S-UNICA	1	40,666	100%	40,666
25-jul	GISMICAR, I-XV, S-UNICA	1	122,000	100%	122,000
26-jul	ALMA GLOBAL, I, S-3	1	543,200	100%	543,200
26-jul	GENIA CARE. I, S-7	1	300	100%	300.5
26-jul	CORP. KALÚA 2012, I, S-1	2	1,900	100%	1,900
27-jul	CORP. KALÚA 2012, I, S-1	2	428,100	100%	428,932.41
28-jul	CORP. DAMASCO, I, S-1	4	109,570	100%	109,935.24
28-jul	GENIA CARE. I, S-7	1	190	100%	190.44
28-jul	PROC. MARSOCA, II, S-2	2	35,000	100%	35,175
28-jul	SILMACA, X, SERIE I	1	450,000	100%	450,000
28-jul	SILMACA, IX, SERIE I	1	450,000	100%	450,000
29-jul	GISMICAR, I-VIII, S-UNICA	1	109,566	100%	109,566
29-jul	GISMICAR, I-XVI, S-UNICA	1	346,000	100%	346,000

COMPORTAMIENTO DEL MERCADO DE VALORES DESDE EL 01/01/2022 AL 29/07/2022



24,72%

26,01%

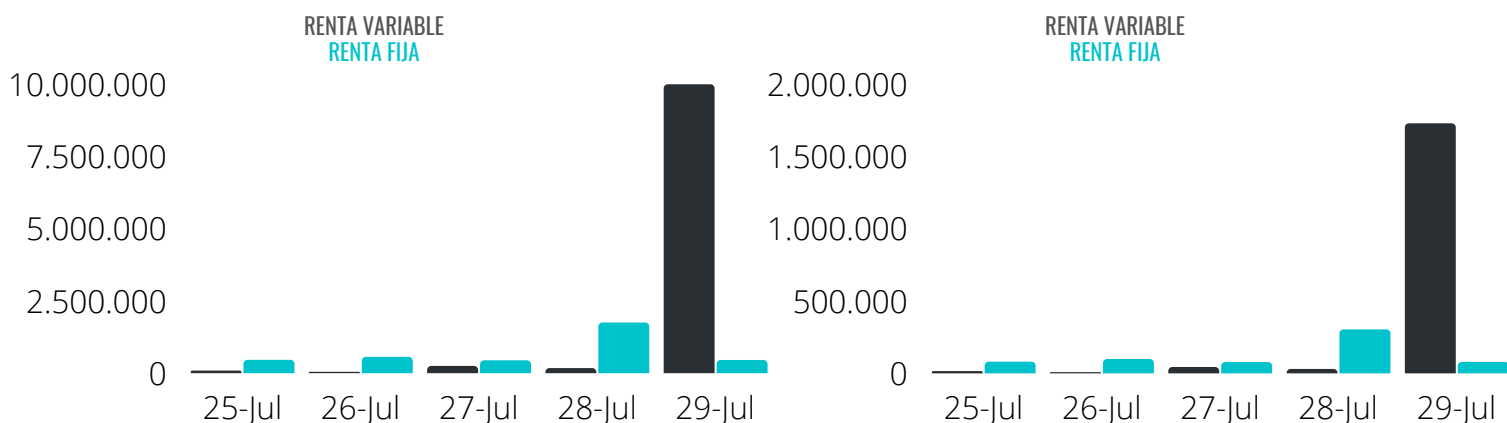


US\$

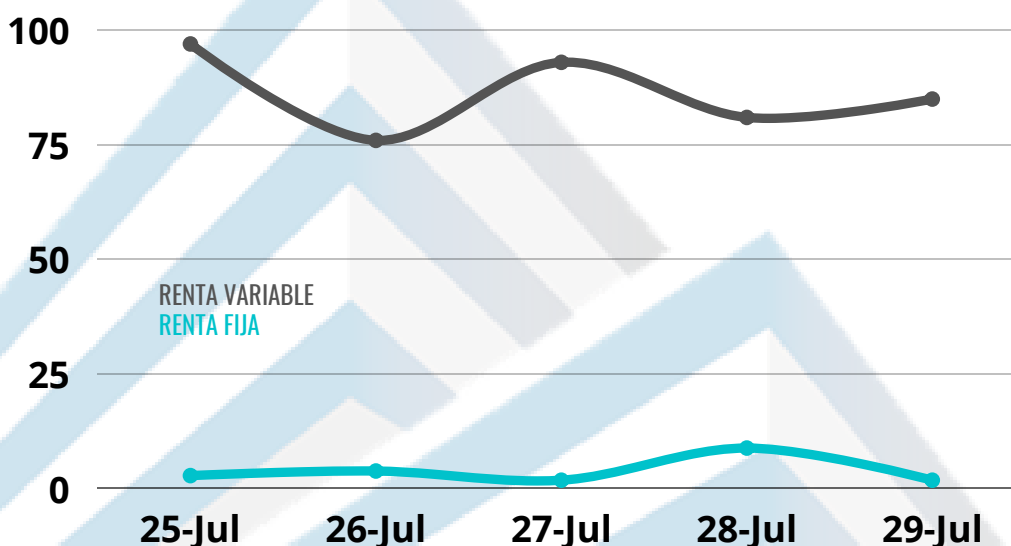
RESUMEN DE MONTOS TRANSADOS

TOTAL DE BS EN RENTA VARIABLE: 10.508.591,09 BS
TOTAL DE BS EN RENTA FIJA: 3.606.281,00 BS

TOTAL DE \$ EN RENTA VARIABLE: 1.817.525,56 \$
TOTAL DE \$ EN RENTA FIJA: 626.384,10 \$



N° DE OPERACIONES REALIZADAS



¿QUÉ OCURRIÓ EN LA SEMANA?

- Banco Occidental de Descuento celebrará una Asamblea General Extraordinaria el día 03/08/2022 para designar a los ciudadanos que desempeñarán las funciones de liquidadores y sus atribuciones.
- Al 30 de junio de 2022, los activos totales de Mercantil Servicios Financieros se ubicaron en Bs 3.411.918 miles y la cartera de créditos neta se situó en Bs 447.301 miles, lo que representa un incremento de 33,1% y 67,1% respectivamente, en comparación con el trimestre anterior.