

STATERA SEMANAL

SEMANA DEL 25 DE ABRIL AL 29 DE ABRIL DEL 2022

 **IBC** -2,33%
 5.675,67
 **INDUSTRIAL** -1,00%
 3.360,84
 **FINANCIERO** -2,88%
 9.565,82



Nº DE OPERACIONES
447

TASA DE CAMBIO BCV
4,437

Nº DE ACCIONES
2.546.223

BS. NEGOCIADOS
464.583,44

EQUIVALENCIA EN US \$
104.194,49

MOVIMIENTO SEMANAL DE LA BOLSA

Nombre	Símbolo	22-abr	29-abr	Variación
C.A. TELARES DE PALO GRANDE	TPG	0.0215	0.0253	17.67%
BANCO DE VENEZUELA, S.A. BCO.UNIVERSAL	BVL	0.4100	0.4800	17.07%
INVACA, INMUEBLES, VALORES Y CAPITALES, GRUPO ZULIANO, C.A.	IVC	3.4500	3.9900	15.65%
MERCANTIL SERV. FINC. (A)	GZL	3.0000	3.3500	11.67%
MANUFACTURAS DE PAPEL, C.A. (MANPA) SACA.	MVZ.A	5.0300	5.5000	9.34%
PRODUCTOS EFE S.A.	MPA	0.6200	0.6400	3.23%
BANCO DEL CARIBE, C.A. BCO.UNIV.CLASE (A)	EFE	0.1750	0.1800	2.86%
PROTINAL C.A.	ABC.A	2.2000	2.2500	2.27%
ENVASES VENEZOLANOS S.A.	PTN	0.5500	0.5600	1.82%
BCO.OCC.DE DESCUENTO, BCO. UNIVERSAL	ENV	0.9500	0.9550	0.53%
CERAMICA CARABOBO, SACA	BOU	0.00040	0.00040	0.00%
CORP.GRUPO QUIMICO, C.A.	CCR	41.9900	41.9900	0.00%
CORIMON, C.A.	CGQ	2.1500	2.1500	0.00%
DOMINGUEZ & CIA., S.A.	CRM.A	0.8500	0.8500	0.00%
FABRICA NACIONAL DE CEMENTOS, C.A.	DOM	3.5000	3.5000	0.00%
FONDO DE VALORES INMOB., SACA. CLASE (A)	FNC	0.9500	0.9500	0.00%
INVERSIONES CRECEPYMES, C.A. CLASE "B"	FVI.A	7.0500	7.0500	0.00%
IMPULSA AGRONEGOCIOS, C.A. CLASE "A"	ICP.B	0.0980	0.0980	0.00%
IMPULSA AGRONEGOCIOS, C.A. CLASE "B"	IMP.A	10.0000	10.0000	0.00%
MERCANTIL SERV. FINC. (B)	IMP.B	38.0000	38.0000	0.00%
PIVCA PROMOTRA INV. Y VALORES CLASE "A"	MVZ.B	5.0000	5.0000	0.00%
PIVCA PROMOTRA INV. Y VALORES CLASE "B"	PIV.A	10.0000	10.0000	0.00%
SIVENSA, S.A.	PIV.B	1,110.0000	1,110.0000	0.00%
FONDO DE VALORES INMOB., SACA. CLASE (B)	SVS	0.6400	0.6400	0.00%
INDICE INDUSTRIAL	FVI.B	2.6200	2.6000	-0.76%
PROAGRO C.A.	IND	3,394.92	3,360.84	-1.00%
C.A. RON SANTA TERESA (CLASE B)	PGR	0.1520	0.1500	-1.32%
INDICE BOLSA DE CARACAS	RST.B	0.7500	0.7400	-1.33%
INDICE FINANCIERO	IBC	5,810.90	5,675.67	-2.33%
C.A. RON SANTA TERESA	FIN	9,849.24	9,565.82	-2.88%
CORP. INDUSTRIAL DE ENERGIA CA SACA	RST	1.0200	0.9900	-2.94%
C.A.NAC.TELF.VZLA. (CANTV) CLASE (D)	CIE	0.0465	0.0450	-3.23%
BANCO NACIONAL DE CREDITO, C.A. BCO.UNIV.	TDV.D	0.7390	0.7000	-5.28%
BOLSA DE VALORES DE CARACAS, C.A.	BNC	0.0202	0.0190	-5.94%
BANCO PROVINCIAL, S.A. BCO. UNIVERSAL	BVCC	0.3000	0.2800	-6.67%
	BPV	1.9900	1.8400	-7.54%

ACCIÓN CON MAYOR VARIACIÓN POSITIVA



ACCIÓN CON MAYOR VARIACIÓN NEGATIVA

BBVA
Provincial

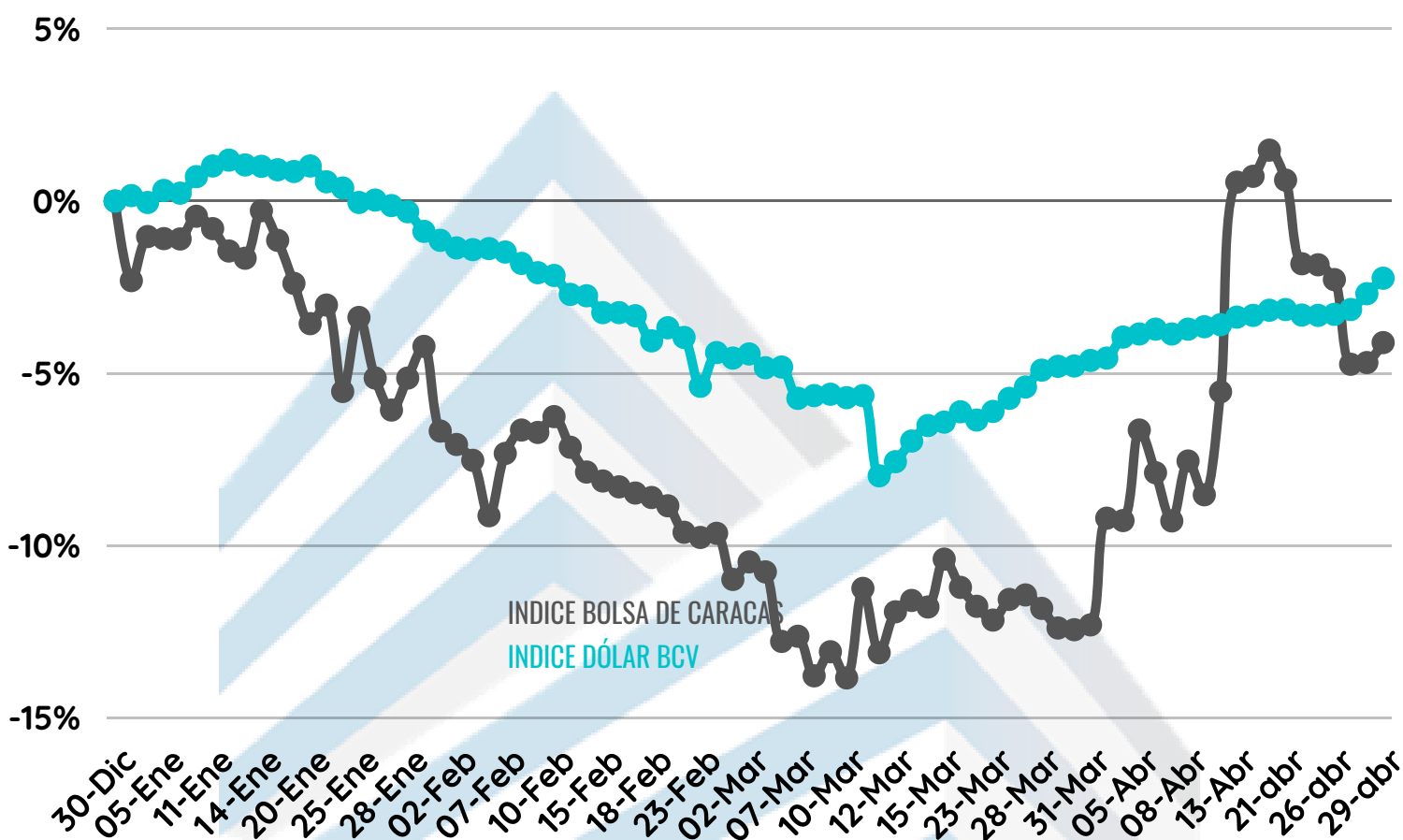
ACCIÓN CON MAYOR MONTO TRANSADO



MOVIMIENTO RENTA FIJA

Día	Nombre	N de Operaciones	Valor Nominal	Precio	Monto Negociado
25-abr	GRUPO APRADOC, I, S-Única	1	100,000	100%	100,694.44
25-abr	GISMICAR, I-XII, S-UNICA	1	220,000	100.00%	220,000
25-abr	GISMICAR, III-III, S-UNICA	1	55,000	100%	55,000
25-abr	GRUPO QUIMICO, II, S-2	1	10,000	100%	10,054.17
26-abr	CALOX INTER. III, S.4	1	31,750	100%	31,873.47
26-abr	CALOX INTER. IV, S.4	1	31,750	100%	31,873.47
26-abr	CALOX INTER. V, S.4	1	31,750	100%	31,873.47
26-abr	CALOX INTER. VI, S.4	1	31,750	100%	31,873.47
26-abr	GISMICAR, II-VI, S-UNICA	1	132,250	100%	144,740.28
26-abr	DE PUROLOMO, I, S-3	1	3,400	100%	3,414.17
27-abr	GRUPO NUEVE ONCE, I, S-1	1	40,246	100%	40,458.41
28-abr	GRUPO APRADOC, I, S-Única	1	36,000	100%	36,280
28-abr	GENIA CARE, I, S-6	1	50,000	100%	50,375
28-abr	GISMICAR, II-VI, S-UNICA	1	4,550	100%	5,005
28-abr	GRUPO NUEVE ONCE, I, S-1	1	9,754	100%	9,808.19
28-abr	GRUPO QUIMICO, II, S-2	1	80,000	100%	80,533.33
29-abr	CALOX INTER. III, S.4	1	223,250	100%	224,769.34
29-abr	CALOX INTER. IV, S.4	1	223,250	100%	224,769.34
29-abr	CALOX INTER. V, S.4	1	223,250	100%	224,769.34
29-abr	CALOX INTER. VI, S.4	1	223,250	100%	224,769.34
29-abr	GRUPO APRADOC, I, S-Única	1	75,000	100%	75,604.17
29-abr	GISMICAR, II-VI, S-UNICA	1	7,933	100%	8,748.34
29-abr	GISMICAR, III-IV, S-UNICA	1	1,502,506	100%	1,502,506
29-abr	STERITEX, III, S-17	1	30,000	100%	30,000
29-abr	TESORERIA YMAS, I, S.19	6	45,200	100%	45,200

COMPORTAMIENTO DEL MERCADO DE VALORES DESDE EL 01/01/2022 AL 22/04/2022



-4,11%

-2,24%



US\$

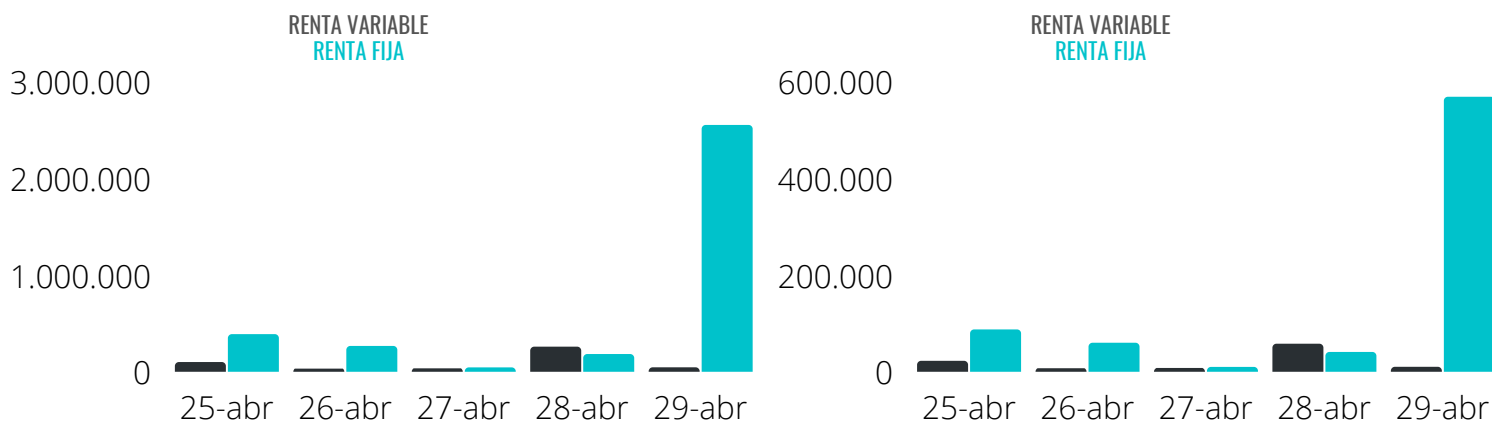
RESUMEN DE MONTOS TRANSADOS

TOTAL DE BS EN RENTA VARIABLE: 464.583,44 BS

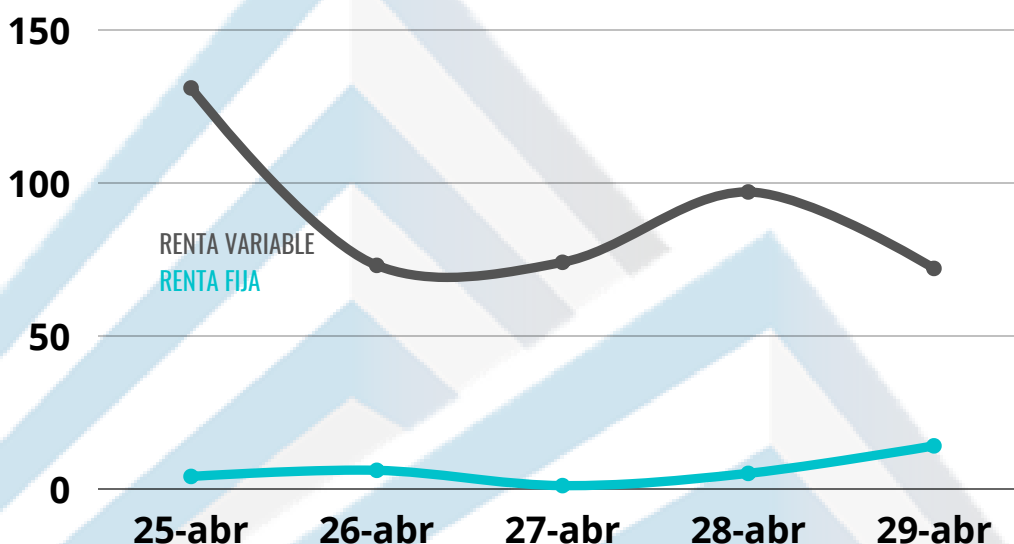
TOTAL DE BS EN RENTA FIJA: 3.421.839,00 BS

TOTAL DE \$ EN RENTA VARIABLE: 104.194,49 \$

TOTAL DE \$ EN RENTA FIJA: 764.511,54\$



Nº DE OPERACIONES REALIZADAS



¿QUÉ OCURRIÓ EN LA SEMANA?

- La Comisión Económica para América Latina y el Caribe (Cepal) publicó nuevas proyecciones económicas para los países de la región, en el caso de Venezuela el crecimiento anual quedó en 5% para el 2022.
- El gobierno aumentó, el valor de la Unidad Tributaria (UT) de 0,02 a 0,40 bolívares, un incremento de 1.900%
- Domínguez & Cía estableció el 09/05/2022 como la Fecha Límite de Transacción con Beneficio del dividendo en especie de una acción por cada acción en tenencia, y el 16/05/2022 como la Fecha Límite de Transacción con Beneficio.