

STATERA SEMANAL

SEMANA DEL 25 DE JULIO AL 28 DE JULIO DEL 2023

↓ **IBC**
 35.528,05 -3,70%
↑ **INDUSTRIAL**
 16.249,95 0,28%
↓ **FINANCIERO**
 65.761,27 -4,83%



Nº DE OPERACIONES
474

Nº DE ACCIONES
2.478.305

TASA DE CAMBIO BCV
29,31

BS. NEGOCIADOS
2.155.292,00

EQUIVALENCIA EN US \$
73.725,52

MOVIMIENTO SEMANAL DE LA BOLSA

Nombre	Símbolo	21-jul	28-jul	Variación
FABRICA NACIONAL DE CEMENTOS, C.A.	FNC	12.0000	14.0000	16.67%
ALALZA INVERSIONES, C.A. CLASE "B"	ALZ.B	9.0000	10.0000	11.11%
CORIMON, C.A.	CRM.A	2.9000	3.1000	6.90%
MONTESCO FONDO AGROINDUSTRIAL, C.A	MTC.B	15.5000	15.9000	2.58%
PROTINAL C.A.	PTN	2.2400	2.2900	2.23%
ENVASES VENEZOLANOS S.A.	ENV	8.5500	8.7000	1.75%
C.A. RON SANTA TERESA	RST	4.8000	4.8500	1.04%
INDICE INDUSTRIAL	IND	16.204.54	16.249.95	0.28%
ARCA INMUEBLES Y VALORES C.A. CLASE "A"	ARC.A	19.0900	19.0900	0.00%
CORP.GRUPO QUIMICO, C.A.	CGQ	7.0000	7.0000	0.00%
CORP. INDUSTRIAL DE ENERGIA CA SACA	CIE	0.1700	0.1700	0.00%
PRODUCTOS EFE S.A.	EFE	1.3900	1.3900	0.00%
FONDO DE VALORES INMOB., SACA. CLASE (B)	FVI.B	8.0000	8.0000	0.00%
GRUPO ZULIANO, C.A.	GZL	16.7500	16.7500	0.00%
IMPULSA AGRONEGOCIOS, C.A. CLASE "A"	IMP.A	10.0000	10.0000	0.00%
IMPULSA AGRONEGOCIOS, C.A. CLASE "B"	IMP.B	37.0000	37.0000	0.00%
MANUFACTURAS DE PAPEL, C.A. (MANPA) SACA.	MPA	1.4000	1.4000	0.00%
PROAGRO C.A.	PGR	0.5640	0.5640	0.00%
PIVCA PROMOTRA INV. Y VALORES CLASE "A"	PIV.A	10.0000	10.0000	0.00%
C.A. TELARES DE PALO GRANDE	TPG	0.2300	0.2300	0.00%
MERCANTIL SERV. FINC. (B)	MVZ.B	48.0000	47.9400	-0.13%
BANCO DE VENEZUELA, S.A. BCO.UNIVERSAL	BVL	4.3400	4.2900	-1.15%
PIVCA PROMOTRA INV. Y VALORES CLASE "B"	PIV.B	225.0000	222.0000	-1.33%
BOLSA DE VALORES DE CARACAS, C.A.	BVCC	2.3500	2.3000	-2.13%
FONDO DE VALORES INMOB., SACA. CLASE (A)	FVI.A	39.9500	38.9500	-2.50%
DOMINGUEZ & CIA., S.A.	DOM	8.7000	8.4800	-2.53%
C.A. RON SANTA TERESA (CLASE B)	RST.B	3.2000	3.1000	-3.13%
C.A.NAC.TELF.VZLA. (CANTV) CLASE (D)	TDV.D	3.7000	3.5800	-3.24%
MERCANTIL SERV. FINC. (A)	MVZ.A	58.0000	55.9900	-3.47%
INDICE BOLSA DE CARACAS	IBC	36.892.34	35.528.05	-3.70%
INDICE FINANCIERO	FIN	69.098.97	65.761.27	-4.83%
BANCO DEL CARIBE,C.A.BCO.UNIV.CLASE (A)	ABC.A	19.9900	18.9900	-5.00%
BANCO NACIONAL DE CREDITO, C.A.BCO.UNIV.	BNC	0.0274	0.0259	-5.47%
BANCO PROVINCIAL, S.A. BCO. UNIVERSAL	BPV	8.9000	8.3000	-6.74%
INVERSIONES CRECEPYMES, C.A. CLASE "B"	ICP.B	25.0000	23.0000	-8.00%
CERAMICA CARABOBO, SACA	CCR	200.0000	174.0000	-13.00%
SIVENSA, S.A	SVS	3.1000	2.6500	-14.52%
ARCA INMUEBLES Y VALORES C.A. CLASE "B"	ARC.B	34.0000	28.0000	-17.65%
INVACA,INMUEBLES,VALORES Y CAPITALES,	IVC	17.0000	12.0000	-29.41%

ACCIÓN CON MAYOR
VARIACIÓN POSITIVA



ACCIÓN CON MAYOR
VARIACIÓN NEGATIVA



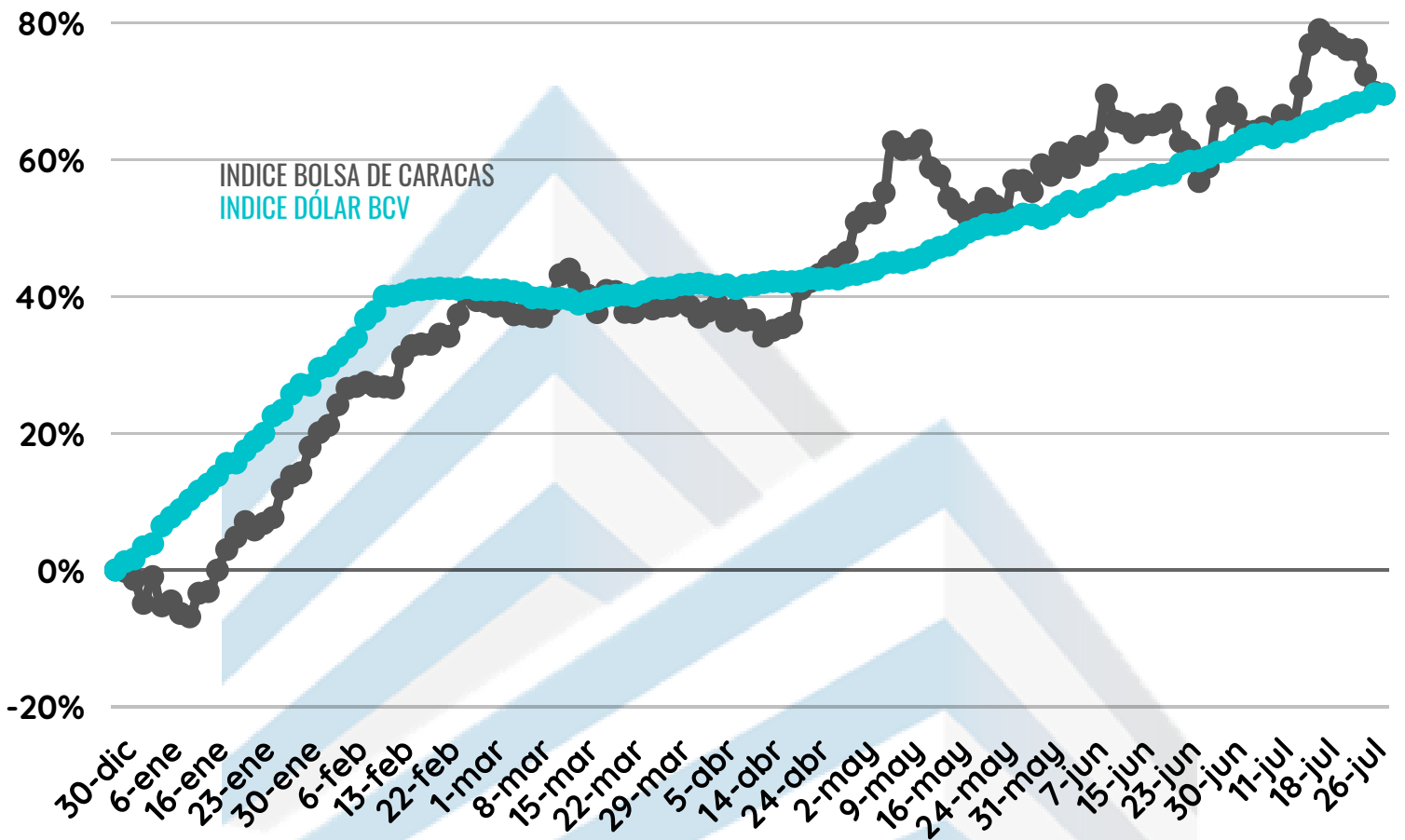
ACCIÓN CON MAYOR
MONTO TRANSADO



MOVIMIENTO RENTA FIJA

Día	Nombre	N de Operaciones	Valor Nominal	Precio	Monto Negociado
25-jul	GENIA CARE. II, S-8	2	12,600	100%	366,498.72
25-jul	PROC. MARSOCA, II, S-2	1	10,000	100%	296,439.00
25-jul	PROD.QUIMICOS L.M.V.	1	130,000	100%	130,866.67
26-jul	GENIA CARE. II, S-8	1	30,000	100%	873,417.04
26-jul	INV. MIDA, II, S-2	1	3,000	100%	89,131.61
26-jul	PROC. MARSOCA, III, S-7	3	1,750,000	100%	1,750,000.00
26-jul	MERCANTIL S.F. II-I	4	15,333,000	100%	15,333,000.00
26-jul	WIFI SOLUTION 7-8, S-3	3	16,000	100%	465,667.20
27-jul	GENIA CARE. II, S-8	1	36,815	100%	1,079,914.28
27-jul	INV. MIDA, II, S-2	1	1,000	100%	29,936.92
27-jul	INV. MIDA, III, S-2	1	7,930	100%	234,300.35
27-jul	MERCANTIL S.F. III-II	1	500,000	99.75%	505,575.56
27-jul	MERCANTIL S.F. II-I	1	7,692,000	99.96%	7,704,110.63
28-jul	GENIA CARE. II, S-8	3	40,000	100%	1,173,380.21
28-jul	LUCKY TRADE, I, S-II	1	15,000	100%	453,351.44
28-jul	PROD.QUIMICOS L.M.V	2	600,000	100%	600,000.00

COMPORTAMIENTO DEL MERCADO DE VALORES DESDE EL 01/01/2023 AL 28/07/2023



69,60%

69,60%

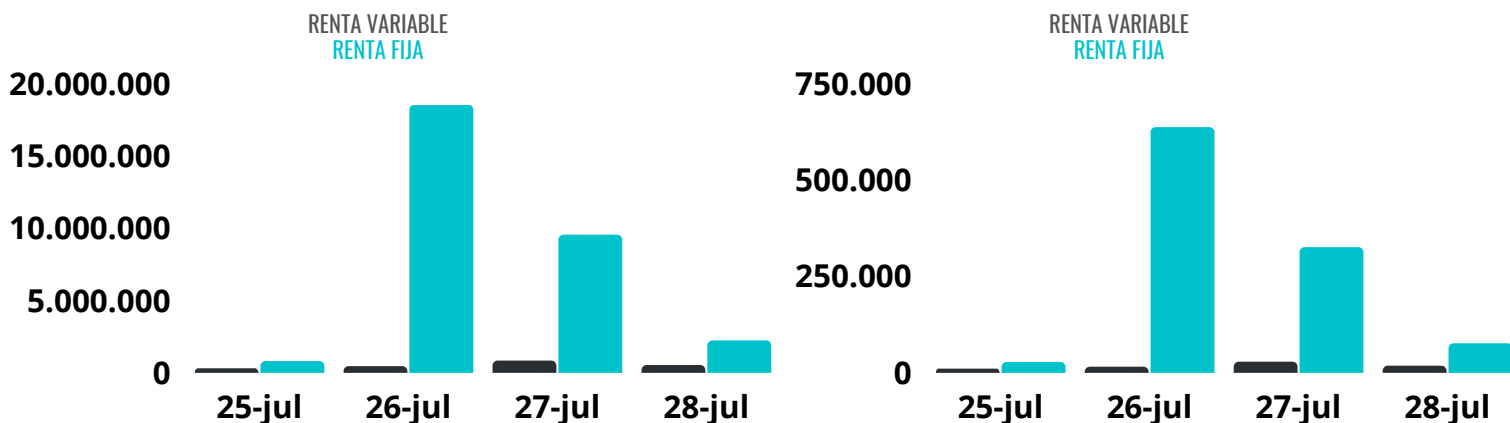


US\$

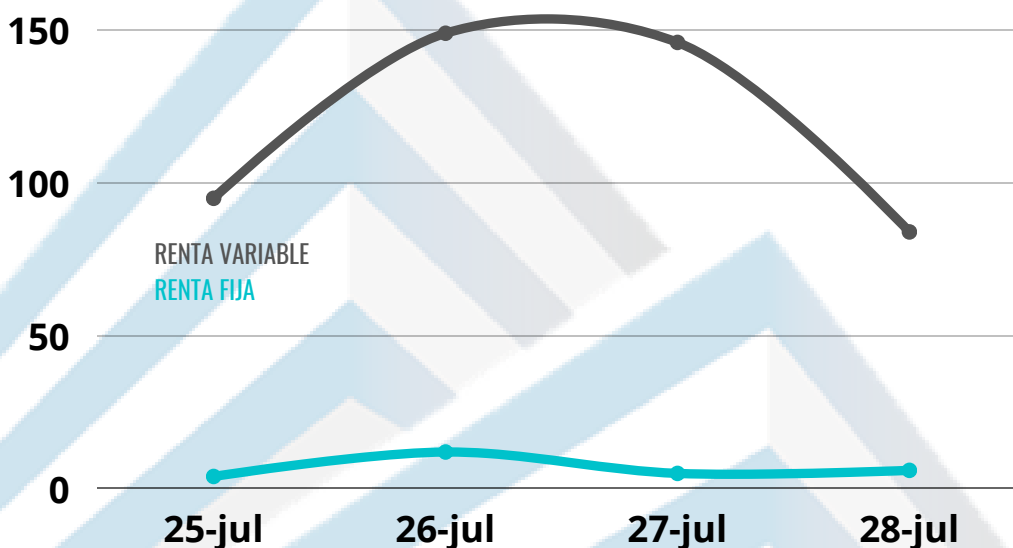
RESUMEN DE MONTOS TRANSADOS

TOTAL DE BS EN RENTA VARIABLE: 2.155.292,00 BS
TOTAL DE BS EN RENTA FIJA: 31.024.737,46 BS

TOTAL DE \$ EN RENTA VARIABLE: 73.725,52 \$
TOTAL DE \$ EN RENTA FIJA: 1.063.141,96 \$



N° DE OPERACIONES REALIZADAS



¿QUÉ OCURRIÓ EN LA SEMANA?

Alalza Inversiones convocó a una Asamblea Extraordinaria de Accionistas a celebrarse el 07/08/2023 con la finalidad de Aprobar los Estados Financieros al 31/12/2022