

STATERA SEMANAL

SEMANA DEL 24 DE ABRIL AL 28 DE ABRIL DEL 2023

 **IBC**
 30.682,11 **3,81%**
 **INDUSTRIAL**
 15.145,98 **2,85%**
 **FINANCIERO**
 55.441,41 **4,13%**



Nº DE OPERACIONES
679

Nº DE ACCIONES
26.337.755

TASA DE CAMBIO BCV
24,73

BS. NEGOCIADOS
3.564.834,46

EQUIVALENCIA EN US \$
144.619,72

MOVIMIENTO SEMANAL DE LA BOLSA

Nombre	Símbolo	21-abr	28-abr	Variación
ALALZA INVERSIONES, C.A. CLASE "B"	ALZ.B	5.2000	8.0000	53.85%
PROTINAL C.A.	PTN	1.6600	2.0000	20.48%
PIVCA PROMOTRA INV. Y VALORES CLASE "B"	PIV.B	150.0000	170.0100	13.34%
CERAMICA CARABOBO, SACA	CCR	40.0000	45.0000	12.50%
BANCO DEL CARIBE, C.A. BCO. UNIV. CLASE (A)	ABC.A	8.0500	8.9900	11.68%
MERCANTIL SERV. FINC. (A)	MVZ.A	41.0000	44.9900	9.73%
CORP. INDUSTRIAL DE ENERGIA CA SACA	CIE	0.1100	0.1200	9.09%
BANCO DE VENEZUELA, S.A. BCO. UNIVERSAL	BVL	3.8500	4.1800	8.57%
MERCANTIL SERV. FINC. (B)	MVZ.B	40.0000	43.0000	7.50%
ENVASES VENEZOLANOS S.A.	ENV	6.5500	7.0000	6.87%
GRUPO ZULIANO, C.A.	GZL	14.5500	15.4400	6.12%
C.A. RON SANTA TERESA	RST	4.4900	4.7500	5.79%
BANCO PROVINCIAL, S.A. BCO. UNIVERSAL	BPV	7.2900	7.6500	4.94%
INDICE FINANCIERO	FIN	53,241.75	55,441.41	4.13%
INDICE BOLSA DE CARACAS	IBC	29,556.30	30,682.11	3.81%
INDICE INDUSTRIAL	IND	14,726.48	15,145.98	2.85%
FONDO DE VALORES INMOB., SACA. CLASE (B)	FVI.B	8.4800	8.6800	2.36%
C.A. RON SANTA TERESA (CLASE B)	RST.B	3.2000	3.2600	1.87%
MANUFACTURAS DE PAPEL, C.A. (MANPA) SACA.	MPA	1.3000	1.3200	1.54%
INVERSIONES CRECEPYMES, C.A. CLASE "B"	ICP.B	5.9800	6.0000	0.33%
BOLSA DE VALORES DE CARACAS, C.A.	BVCC	2.9000	2.9000	0.00%
CORP. GRUPO QUIMICO, C.A.	CGQ	5.0000	5.0000	0.00%
DOMINGUEZ & CIA., S.A.	DOM	8.2700	8.2700	0.00%
IMPULSA AGRONEGOCIOS, C.A. CLASE "A"	IMP.A	10.0000	10.0000	0.00%
IMPULSA AGRONEGOCIOS, C.A. CLASE "B"	IMP.B	38.0000	38.0000	0.00%
MONTESCO FONDO AGROINDUSTRIAL, C.A	MTC.B	13.0000	13.0000	0.00%
PIVCA PROMOTRA INV. Y VALORES CLASE "A"	PIV.A	10.0000	10.0000	0.00%
C.A. TELARES DE PALO GRANDE	TPG	0.1200	0.1200	0.00%
FONDO DE VALORES INMOB., SACA. CLASE (A)	FVI.A	33.4900	33.4400	-0.15%
CORIMON, C.A.	CRM.A	3.0000	2.9500	-1.67%
C.A. NAC. TELF. VZLA. (CANTV) CLASE (D)	TDV.D	4.0000	3.9100	-2.25%
FABRICA NACIONAL DE CEMENTOS, C.A.	FNC	10.2900	10.0000	-2.82%
INVACA, INMUEBLES, VALORES Y CAPITALES,	IVC	16.9500	16.3800	-3.36%
BANCO NACIONAL DE CREDITO, C.A. BCO. UNIV.	BNC	0.0249	0.0239	-4.02%
PROAGRO C.A.	PGR	0.5390	0.5150	-4.45%
PRODUCTOS EFE S.A.	EFE	1.1290	1.0700	-5.23%
SIVENSA, S.A	SVS	2.5500	2.3600	-7.45%

ACCIÓN CON MAYOR
VARIACIÓN POSITIVA

ALALZA

ACCIÓN CON MAYOR
VARIACIÓN NEGATIVA

SIVENSA

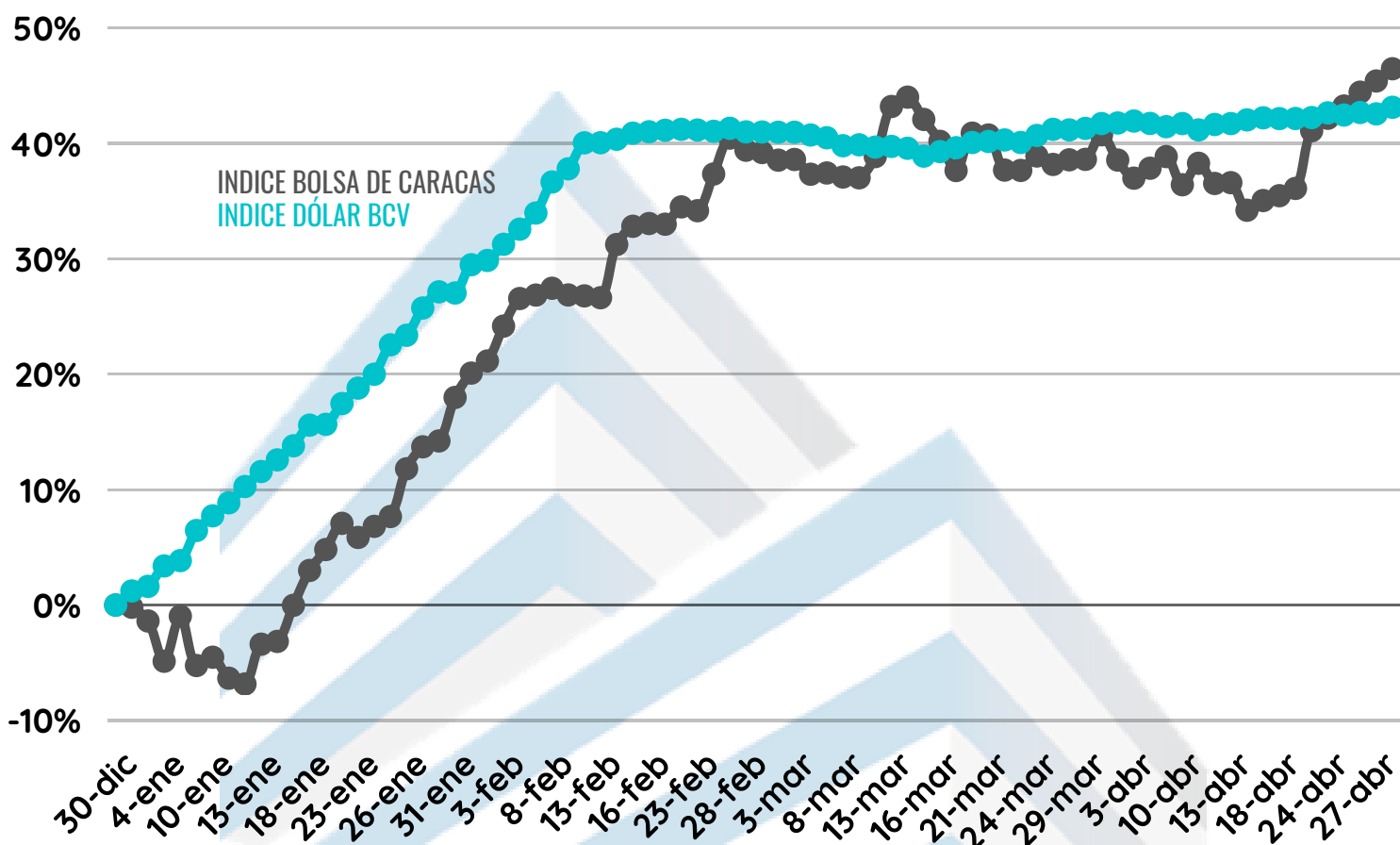
ACCIÓN CON MAYOR
Monto TRANSADO

Grupo Zuliano, c.a.

MOVIMIENTO RENTA FIJA

Día	Nombre	N de Operaciones	Valor Nominal	Precio	Monto Negociado
24-abr	ALIMENTOS FM, I, S-I	2	4,410,000	100%	4,444,300.00
24-abr	INV. MIDA, IV, S-1	2	1,000	100%	24,720.37
24-abr	LUCKY TRADE, I, S-II	2	33,000	100%	33,000.00
24-abr	LABOR. VINCENTI. V, S-2	2	720,000	100%	720,000.00
25-abr	INV. MIDA, IV, S-1	1	268	100%	6,618.65
25-abr	LUCKY TRADE, I, S-I	1	12,500	100%	311,888.68
26-abr	MERCANTIL S.F. S-2022-III-I	1	361,200	98.95%	385,511.57
27-abr	ALICE NEUMÁTICOS, I, S-II	2	500,000	100%	515,555.56
27-abr	VENCERAMICA, I, S-1	2	700,000	100%	740,833.34
27-abr	M. N. ESPECIALISTA, S-1	1	171,780	100%	171,780.00
27-abr	PROC. MARSOCA, II, S-1	1	200,000	100%	4,926,400.00
27-abr	PROD.QUIMICOS L.M.V., S-8	2	600,000	100%	600,000.00
28-abr	CALOX INTER. IX, S-2	12	166,700	100%	179,295.11
28-abr	LUCKY TRADE, I, S-II	2	17,000	100%	420,977.19
28-abr	LABOR. VINCENTI. VI, S-2	2	1,080,000	100%	1,088,400.00
28-abr	MERCANTIL S.F. I-IV	7	1,890,000	100%	1,890,000.00

COMPORTAMIENTO DEL MERCADO DE VALORES DESDE EL 01/01/2023 AL 28/04/2023



46,47%

43,13%

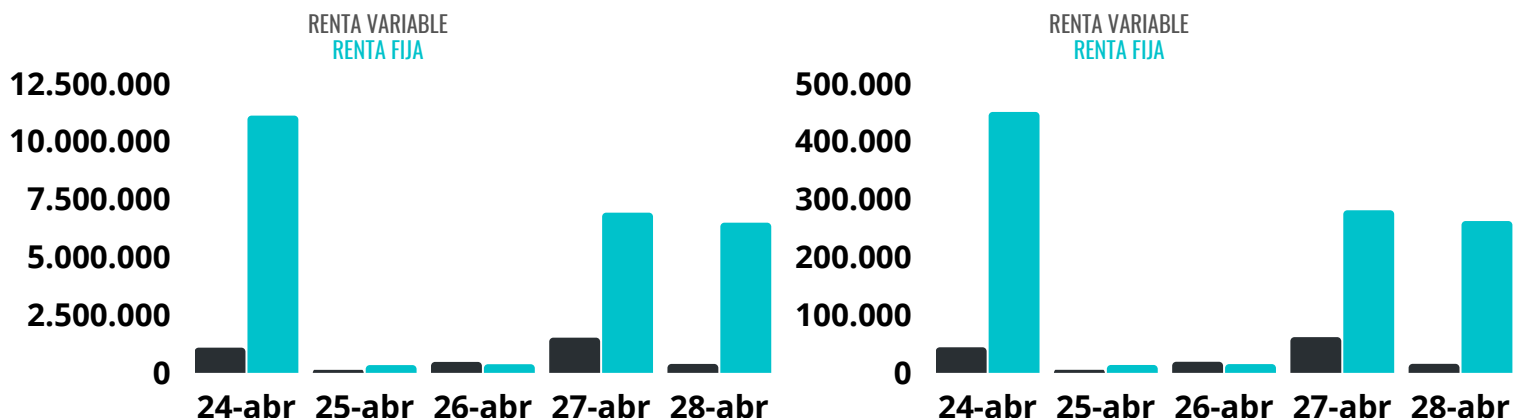


US\$

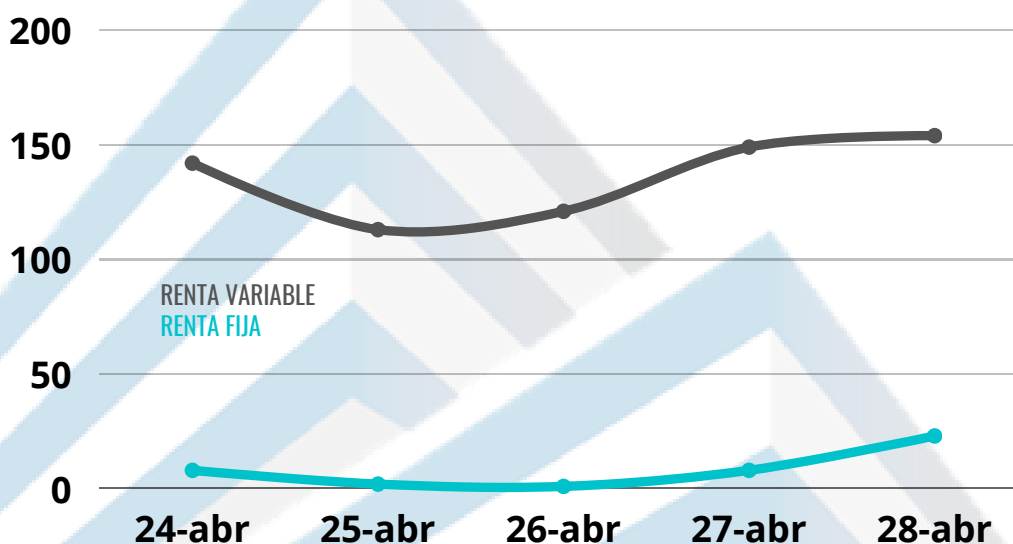
RESUMEN DE MONTOS TRANSADOS

TOTAL DE BS EN RENTA VARIABLE: 3.564.834,46 BS
 TOTAL DE BS EN RENTA FIJA: 25.138.759,44 BS

TOTAL DE \$ EN RENTA VARIABLE: 144.619,72 \$
 TOTAL DE \$ EN RENTA FIJA: 1.019.224,96 \$



N° DE OPERACIONES REALIZADAS



¿QUÉ OCURRIÓ EN LA SEMANA?

- La Junta Directiva de Siderúrgica Venezolana "Sivensa", S.A., en su sesión ordinaria de 25/04/2023, siguiendo la recomendación del Ing. Oscar Machado Koeneke, Presidente Ejecutivo y Presidente de la Junta Directiva, acordó designar por unanimidad al Dr. José María Fragachán, quien ha sido Director de Sivensa por más de 20 años y actualmente ocupa el cargo de Vicepresidente de la Junta Directiva, como nuevo Presidente Ejecutivo de la Compañía.
- En la Asamblea Ordinaria de Accionistas de PIVCA PROMOTORA DE INVERSIONES Y VALORES, C.A., celebrada el día 20/04/2023, se aprobó por unanimidad el informe de la Junta Directiva y los Estados Financieros debidamente auditados con vistas al informe de los Comisarios del ejercicio económico finalizado el 31/12/2022, visto los resultados alcanzados, se propuso decretar un dividendo en efectivo por la cantidad de Bs 2.328.206,99 y delegar en la Junta Directiva la realización de todos los trámites necesarios para el pago del dividendo mencionado, así como fijar la oportunidad y fecha de pago del dividendo.