

# STATERA SEMANAL

SEMANA DEL 25 DE OCTUBRE AL 28 DE OCTUBRE DEL 2022



Nº DE OPERACIONES  
391

Nº DE ACCIONES  
1.477.927



TASA DE CAMBIO BCV  
8,53

BS. NEGOCIADOS  
568.449,48

EQUIVALENCIA EN US \$  
67.113,64

## MOVIMIENTO SEMANAL DE LA BOLSA

Nombre	Símbolo	21-oct	28-oct	Variación
PROTINAL C.A.	PTN	0.8000	0.9400	17.50%
BANCO DEL CARIBE, C.A. BCO. UNIV. CLASE (A)	ABC.A	4.0000	4.5000	12.50%
BANCO PROVINCIAL, S.A. BCO. UNIVERSAL	BPV	2.6300	2.8800	9.51%
FONDO DE VALORES INMOB., SACA. CLASE (A)	FVI.A	10.9500	11.9400	9.04%
C.A. RON SANTA TERESA	RST	1.3700	1.4500	5.84%
BOLSA DE VALORES DE CARACAS, C.A.	BVCC	0.3600	0.3750	4.17%
INDICE FINANCIERO	FIN	14,817.47	15,417.06	4.05%
INDICE BOLSA DE CARACAS	IBC	8,843.17	9,101.52	2.92%
BANCO NACIONAL DE CREDITO, C.A. BCO. UNIV.	BNC	0.0330	0.0335	1.52%
C.A. RON SANTA TERESA (CLASE B)	RST.B	1.0400	1.0500	0.96%
INDICE INDUSTRIAL	IND	5,309.49	5,329.05	0.37%
ALALZA INVERSIONES, C.A. CLASE "B"	ALZ.B	2.0000	2.0000	0.00%
CERAMICA CARABOBO, SACA	CCR	32.0000	32.0000	0.00%
CORP. GRUPO QUIMICO, C.A.	CGQ	3.7000	3.7000	0.00%
CORP. INDUSTRIAL DE ENERGIA CA SACA	CIE	0.0700	0.0700	0.00%
FABRICA NACIONAL DE CEMENTOS, C.A.	FNC	1.0400	1.0400	0.00%
INVERSIONES CRECEPYMES, C.A. CLASE "B"	ICP.B	0.5460	0.5460	0.00%
IMPULSA AGRONEGOCIOS, C.A. CLASE "A"	IMP.A	10.0000	10.0000	0.00%
IMPULSA AGRONEGOCIOS, C.A. CLASE "B"	IMP.B	38.0000	38.0000	0.00%
INVACA, INMUEBLES, VALORES Y CAPITALES,	IVC	7.7700	7.7700	0.00%
MONTESCO FONDO AGROINDUSTRIAL, C.A	MTC.B	4.1300	4.1300	0.00%
MERCANTIL SERV. FINC. (B)	MVZ.B	7.2500	7.2500	0.00%
PIVCA PROMOTRA INV. Y VALORES CLASE "A"	PIV.A	10.0000	10.0000	0.00%
SIVENSA, S.A	SVS	0.7000	0.7000	0.00%
C.A. TELARES DE PALO GRANDE	TPG	0.0400	0.0400	0.00%
PIVCA PROMOTRA INV. Y VALORES CLASE "B"	PIV.B	139.0000	138.0000	-0.72%
MANUFACTURAS DE PAPEL, C.A. (MANPA) SACA.	MPA	0.6790	0.6740	-0.74%
FONDO DE VALORES INMOB., SACA. CLASE (B)	FVI.B	3.4800	3.4500	-0.86%
CORIMON, C.A.	CRM.A	0.9500	0.9400	-1.05%
BANCO DE VENEZUELA, S.A. BCO. UNIVERSAL	BVL	1.1900	1.1600	-2.52%
C.A. NAC. TELF. VZLA. (CANTV) CLASE (D)	TDV.D	3.3000	3.2000	-3.03%
ENVASES VENEZOLANOS S.A.	ENV	1.9600	1.9000	-3.06%
PRODUCTOS EFE S.A.	EFE	0.1970	0.1900	-3.55%
PROAGRO C.A.	PGR	0.1990	0.1900	-4.52%
MERCANTIL SERV. FINC. (A)	MVZ.A	7.9500	7.5000	-5.66%
DOMINGUEZ & CIA., S.A.	DOM	2.8400	2.6000	-8.45%
GRUPO ZULIANO, C.A.	GZL	9.2000	7.9900	-13.15%

ACCIÓN CON MAYOR  
VARIACIÓN POSITIVA



ACCIÓN CON MAYOR  
VARIACIÓN NEGATIVA



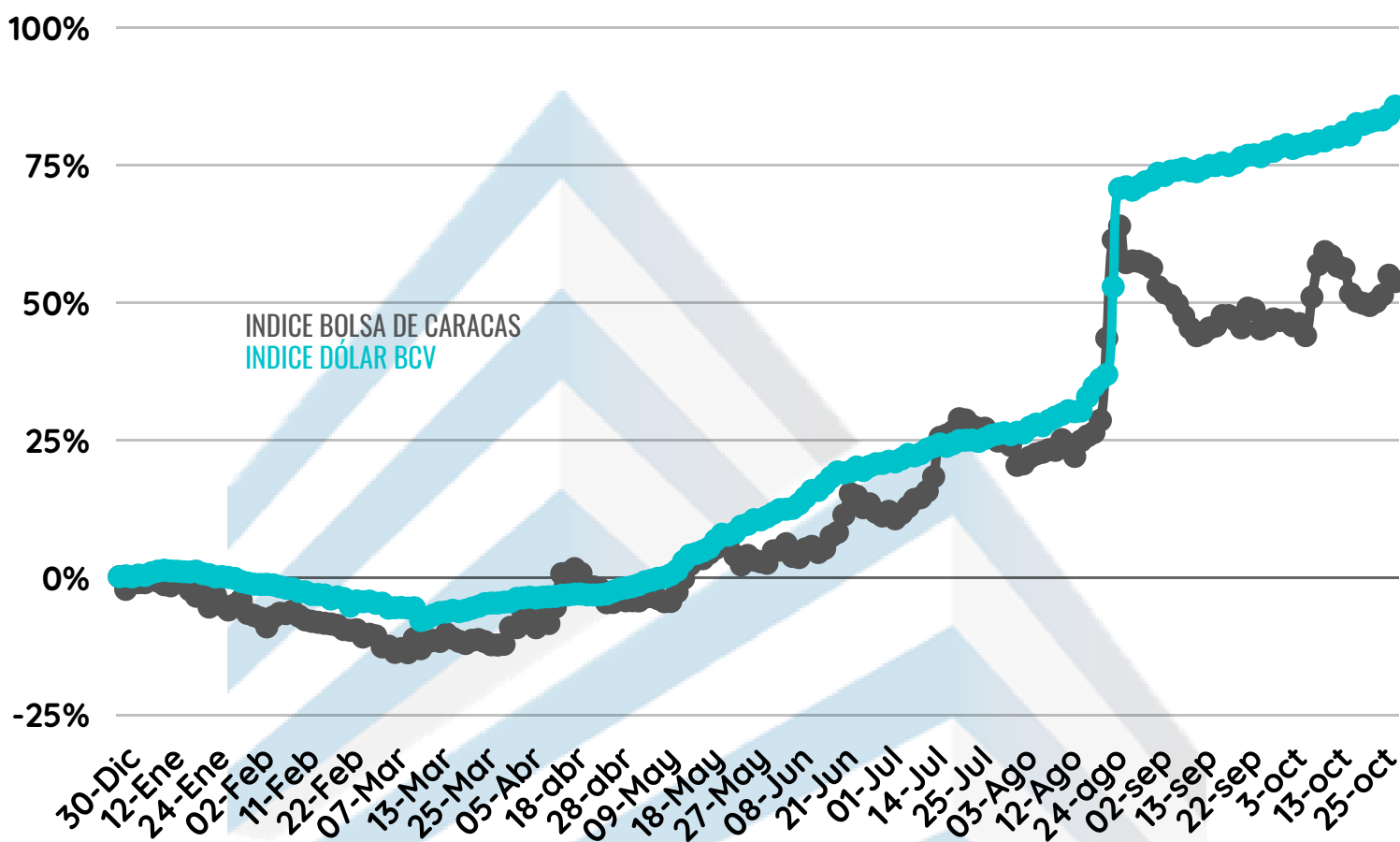
ACCIÓN CON MAYOR  
MONTO TRANSADO



# MOVIMIENTO RENTA FIJA

Día	Nombre	N de Operaciones	Valor Nominal	Precio	Monto Negociado
25-oct	BNCI TITUL., I, S-1	1	366,407	100%	3,086,593.57
26-oct	BNCI TITUL., I, S-1	1	613,593	100%	5,171,538.52
26-oct	CHAVENCA, I-II, S-UNICA	5	1,150	100%	9,765.06
26-oct	GRUPO QUIMICO, II, S-3	1	500	100%	4,213.55
27-oct	GRUPO APRADOC, II, S-1	1	47,100	100%	399,757.49
27-oct	GRUPO QUIMICO, II, S-3	2	1,140	100%	9,658.00
28-oct	CALOX INTER. XVII, S-1	2	767,200	100%	767,200
28-oct	CALOX INTER. XVIII, S-1	2	767,200	100%	767,200
28-oct	CALOX INTER. XIX, S-1	2	767,200	100%	767,200
28-oct	CALOX INTER. XX, S-1	2	767,200	100%	767,200
28-oct	CALOX INTER. XXI, S-1	2	767,200	100%	767,200
28-oct	CALOX INTER. XXII, S-1	2	767,200	100%	767,200
28-oct	GRUPO QUIMICO, II, S-3	1	8,360	100%	71,480.19
28-oct	PER CAPITAL TITUL., I-S-1	1	200	100%	1719.32

## COMPORTAMIENTO DEL MERCADO DE VALORES DESDE EL 01/01/2022 AL 28/10/2022



53,78%

85,75%

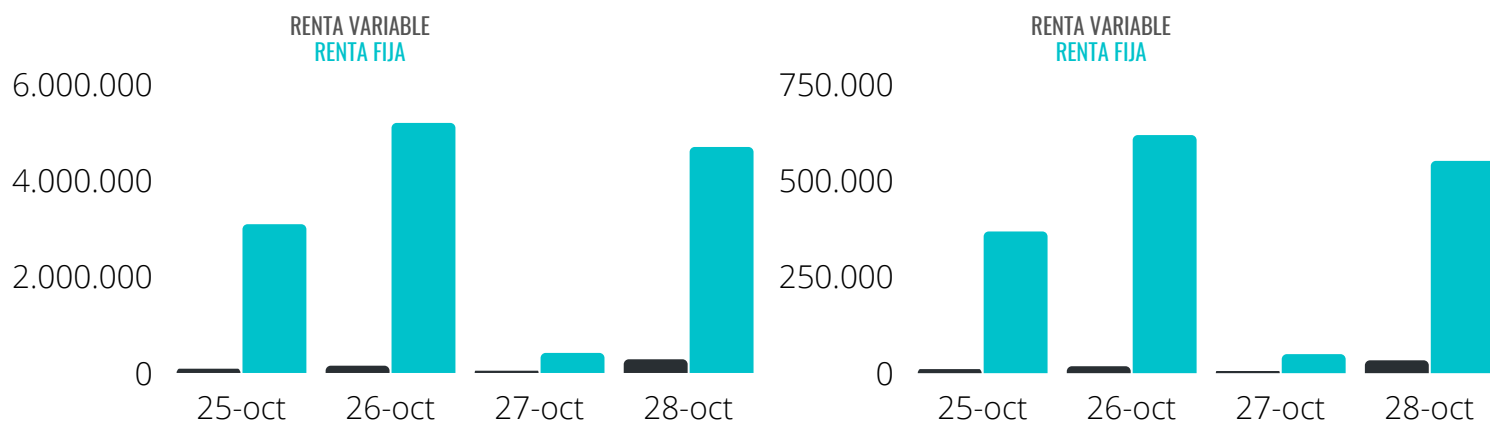


US\$

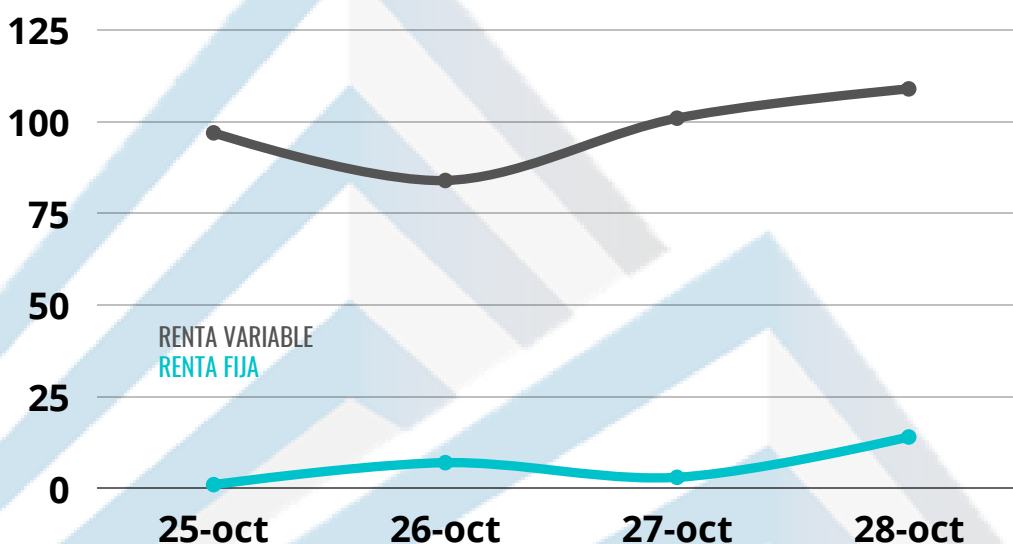
# RESUMEN DE MONTOS TRANSADOS

TOTAL DE BS EN RENTA VARIABLE: 568.449,48 BS  
TOTAL DE BS EN RENTA FIJA: 13.329.578,76 BS

TOTAL DE \$ EN RENTA VARIABLE: 67.113,64 \$  
TOTAL DE \$ EN RENTA FIJA: 1.577.343,12 \$



## Nº DE OPERACIONES REALIZADAS



## ¿QUÉ OCURRIÓ EN LA SEMANA?

- El viernes 28/10/22 se llevó a cabo la Asamblea Ordinaria de Accionistas de Ron Santa Teresa en donde se informó que el Santa Teresa 1796 se convirtió en la sexta marca superpremium del mundo en volumen de ventas, reflejado por un crecimiento en ocho de los nueve mercados foco, estratégicos para la marca.