

STATERA SEMANAL

SEMANA DEL 23 DE OCTUBRE AL 27 DE OCTUBRE DEL 2023



Nº DE OPERACIONES
881

Nº DE ACCIONES
19.702.173



TASA DE CAMBIO BCV
35,09

BS. NEGOCIADOS
13.992.086,16

EQUIVALENCIA EN US \$
305.553,50

MOVIMIENTO SEMANAL DE LA BOLSA

| Nombre | Símbolo | 20-oct | 27-oct | Variación |
|---|------------|------------------|-------------------|---------------|
| C.A. TELARES DE PALO GRANDE | TPG | 0.2100 | 0.2800 | 33.33% |
| SIVENSA, S.A | SVS | 2.7300 | 3.5000 | 28.21% |
| ARCA INMUEBLES Y VALORES C.A. CLASE "B" | ARC.B | 32.9900 | 41.9900 | 27.28% |
| MANUFACTURAS DE PAPEL, C.A. (MANPA) SACA. | MPA | 2.0000 | 2.5000 | 25.00% |
| GRUPO ZULIANO, C.A. | GZL | 21.9900 | 27.0000 | 22.78% |
| FONDO DE VALORES INMOB., SACA. CLASE (A) | FVI.A | 39.0000 | 46.7800 | 19.95% |
| CORIMON, C.A. | CRM.A | 3.2500 | 3.8900 | 19.69% |
| CERAMICA CARABOBO, SACA | CCR | 200.0000 | 239.0000 | 19.50% |
| PIVCA PROMOTRA INV. Y VALORES CLASE "B" | PIV.B | 290.0000 | 340.0000 | 17.24% |
| BANCO DEL CARIBE, C.A. BCO. UNIV. CLASE (A) | ABC.A | 33.5000 | 39.0000 | 16.42% |
| PRODUCTOS EFE S.A. | EFE | 1.3000 | 1.5000 | 15.38% |
| BANCO DE VENEZUELA, S.A. BCO. UNIVERSAL | BVL | 7.0000 | 8.0000 | 14.29% |
| ENVASES VENEZOLANOS S.A. | ENV | 21.0000 | 23.9000 | 13.81% |
| DOMINGUEZ & CIA., S.A. | DOM | 15.0000 | 17.0000 | 13.33% |
| IMPULSA AGRONEGOCIOS, C.A. CLASE "B" | IMP.B | 85.8900 | 96.5200 | 12.38% |
| MERCANTIL SERV. FINC. (B) | MVZ.B | 51.5000 | 56.9000 | 10.49% |
| MERCANTIL SERV. FINC. (A) | MVZ.A | 59.0000 | 65.0000 | 10.17% |
| INDICE INDUSTRIAL | IND | 28,267.02 | 31,101.92 | 10.03% |
| PROAGRO C.A. | PGR | 0.6850 | 0.7450 | 8.76% |
| INVACA, INMUEBLES, VALORES Y CAPITALES, | IVC | 15.0000 | 16.0000 | 6.67% |
| C.A. NAC. TELF. VZLA. (CANTV) CLASE (D) | TDV.D | 4.6500 | 4.9600 | 6.67% |
| INDICE BOLSA DE CARACAS | IBC | 54,964.48 | 58,245.04 | 5.97% |
| INDICE FINANCIERO | FIN | 97,927.46 | 102,362.81 | 4.53% |
| C.A. RON SANTA TERESA | RST | 9.0000 | 9.2500 | 2.78% |
| C.A. RON SANTA TERESA (CLASE B) | RST.B | 4.1900 | 4.3000 | 2.63% |
| PROTINAL C.A. | PTN | 3.9000 | 4.0000 | 2.56% |
| BANCO NACIONAL DE CREDITO, C.A. BCO. UNIV. | BNC | 0.0385 | 0.0390 | 1.30% |
| ALAZA INVERSIONES, C.A. CLASE "B" | ALZ.B | 18.0000 | 18.0000 | 0.00% |
| ARCA INMUEBLES Y VALORES C.A. CLASE "A" | ARC.A | 33.0000 | 33.0000 | 0.00% |
| CORP. GRUPO QUIMICO, C.A. | CGQ | 7.0000 | 7.0000 | 0.00% |
| FABRICA NACIONAL DE CEMENTOS, C.A. | FNC | 14.0000 | 14.0000 | 0.00% |
| INVERSIONES CRECEPYMES, C.A. CLASE "B" | ICP.B | 10.3000 | 10.3000 | 0.00% |
| IMPULSA AGRONEGOCIOS, C.A. CLASE "A" | IMP.A | 6.3800 | 6.3800 | 0.00% |
| MONTESCO FONDO AGROINDUSTRIAL, C.A. | MTC.B | 17.5000 | 17.5000 | 0.00% |
| PIVCA PROMOTRA INV. Y VALORES CLASE "A" | PIV.A | 14.0600 | 14.0600 | 0.00% |
| CORP. INDUSTRIAL DE ENERGIA CA SACA | CIE | 0.1500 | 0.1460 | -2.67% |
| BANCO PROVINCIAL, S.A. BCO. UNIVERSAL | BPV | 16.5000 | 16.0000 | -3.03% |
| BOLSA DE VALORES DE CARACAS, C.A. | BVCC | 3.4000 | 3.2900 | -3.24% |
| FONDO DE VALORES INMOB., SACA. CLASE (B) | FVI.B | 10.0000 | 9.0000 | -10.00% |

ACCIÓN CON MAYOR
VARIACIÓN POSITIVA



ACCIÓN CON MAYOR
VARIACIÓN NEGATIVA



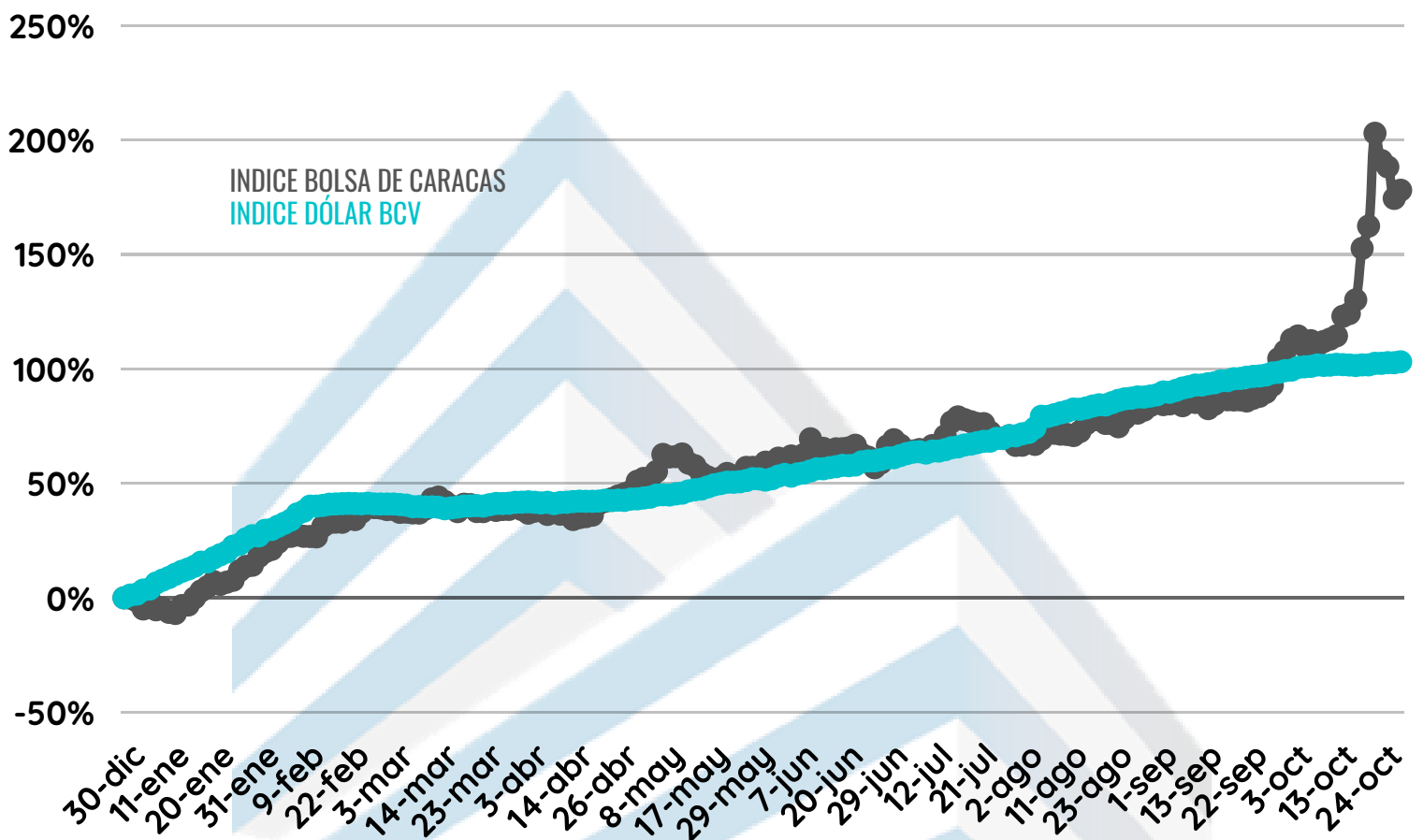
ACCIÓN CON MAYOR
MONTO TRANSADO



MOVIMIENTO RENTA FIJA

| Día | Nombre | N de Operaciones | Valor Nominal | Precio | Monto Negociado |
|--------|------------------------------|------------------|---------------|---------|-----------------|
| 23-oct | CERTIF FIN.BUR. TROIL SERV. | 1 | 64,612 | 96.75% | 62,512.11 |
| 23-oct | CORP. TELEMIC. S-7 | 4 | 1,100,000 | 100% | 1,108,555.55 |
| 24-oct | CERTIF FIN.BUR. TROIL SERV. | 1 | 64,612 | 97% | 62,512.11 |
| 24-oct | INVERSIONES CDE, I, S-1 | 2 | 69,972 | 100% | 2,465,015.79 |
| 24-oct | GPO. NUEVE ONCE, -, S-V | 1 | 50,000 | 100% | 1,749,431.67 |
| 24-oct | PIVCA PROM. INV. Y VAL I,S-1 | 1 | 50,250 | 100% | 1,772,776.05 |
| 25-oct | CERTIF FIN.BUR. G3 LOGISTICA | 2 | 42,614 | 99.65% | 42,464.85 |
| 25-oct | AGR. SAN MARINO, I, S-IV | 1 | 110,000 | 100% | 3,853,058.00 |
| 25-oct | INV. MIDA, I, S-2 | 1 | 1,780 | 100% | 62,947.06 |
| 25-oct | LABOR. VINCENTI. III, S-3 | 2 | 500,000 | 100% | 1,011,111.12 |
| 25-oct | MERCANTIL S.F. I-II | 10 | 24,838,000 | 100% | 24,838,000.00 |
| 25-oct | PIVCA PROM. INV. Y VAL I,S-1 | 1 | 19,900 | 100% | 703,326.70 |
| 26-oct | CERTIF FIN.BUR. TROIL SERV. | 1 | 78,227 | 99.95% | 78,191.80 |
| 26-oct | INVERSIONES CDE, I, S-1 | 2 | 59,972 | 100% | 2,117,037.36 |
| 26-oct | CORPO. SERCA I. S-3 | 3 | 23,200 | 100.15% | 828,404.61 |
| 27-oct | CERTIF FIN.BUR. G3 LOGISTICA | 1 | 17,400 | 99.67% | 17,342.58 |
| 27-oct | INVERSIONES CDE, I, S-1 | 2 | 59,972 | 100% | 2,122,010.70 |
| 27-oct | DAYCO TELECOM, III, S-1 | 1 | 200,000 | 100% | 7,018,380.00 |
| 27-oct | GPO. NUEVE ONCE, I, S-V | 2 | 50,000 | 100% | 1,757,129.34 |
| 27-oct | PROC. MARSOCA, I, S-5 | 1 | 600 | 100% | 21,229.90 |

COMPORTAMIENTO DEL MERCADO DE VALORES DESDE EL 01/01/2023 AL 27/10/2023



178,05%

103,09%

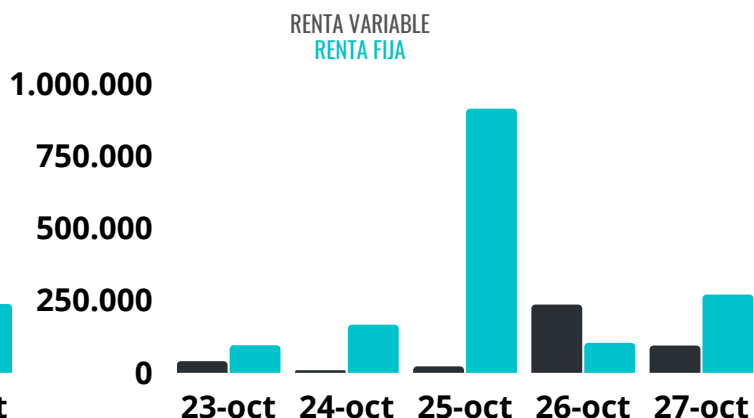
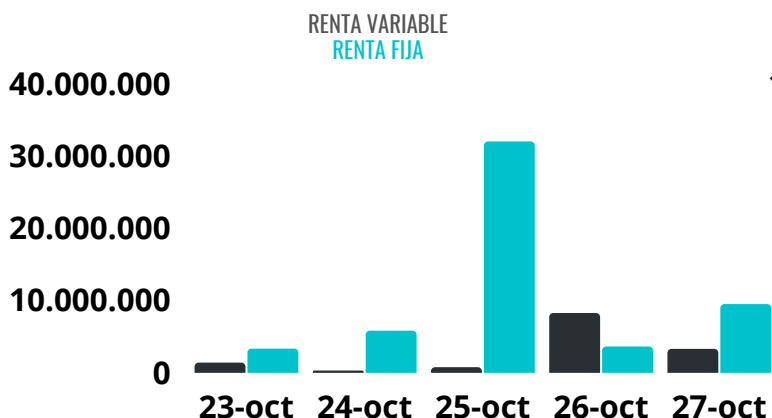


US\$

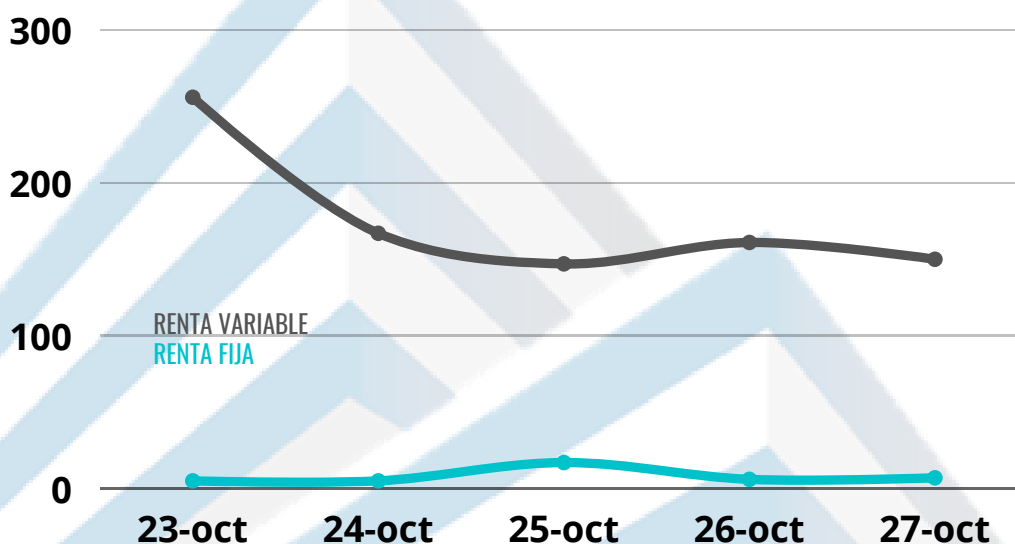
RESUMEN DE MONTOS TRANSADOS

TOTAL DE BS EN RENTA VARIABLE: 13.992.086,16 BS
 TOTAL DE BS EN RENTA FIJA: 54.028.416,52 BS

TOTAL DE \$ EN RENTA VARIABLE: 305.553,50 \$
 TOTAL DE \$ EN RENTA FIJA: 1.273.242,59 \$



N° DE OPERACIONES REALIZADAS



¿QUÉ OCURRIÓ EN LA SEMANA?

Envases Venezolanos declaró distribuir un dividendo en efectivo por la cantidad total de Bs 3.807.714,24 a razón de Bs 0,03 por acción y un dividendo en especie con cargo a la utilidad neta obtenida por la compañía, por la cantidad de Bs. 44.250.000,00, el cual se pagará mediante la entrega a sus accionistas de unidades de patrimonio de un Fondo de Inversión privado, con un valor de Bs. 0,34863436 cada una, a razón de 1 unidad de patrimonio por cada una acción que posean en Envases Venezolanos SA; para un total de 126.923.808 unidades de patrimonio. En ambos casos: FLTb: 22 de noviembre de 2023 Y FERb: 01 de diciembre de 2023.