

STATERA SEMANAL

SEMANA DEL 23 DE ENERO AL 27 DE ENERO DEL 2023

 **IBC**
 23.820,60 **6,19%**
 **INDUSTRIAL**
 13.071,01 **4,37%**
 **FINANCIERO**
 41.450,84 **6,91%**



Nº DE OPERACIONES
794

TASA DE CAMBIO BCV
21,73

Nº DE ACCIONES
38.533.595

BS. NEGOCIADOS
3.923.463,23

EQUIVALENCIA EN US \$
181.984,47

MOVIMIENTO SEMANAL DE LA BOLSA

Nombre	Símbolo	20-ene	27-ene	Variación
BOLSA DE VALORES DE CARACAS, C.A.	BVCC	0.9520	1.5100	58.61%
DOMINGUEZ & CIA., S.A.	DOM	5.9500	7.5000	26.05%
BANCO PROVINCIAL, S.A. BCO. UNIVERSAL	BPV	6.3000	7.9400	26.03%
BANCO DE VENEZUELA, S.A. BCO.UNIVERSAL	BVL	2.3900	3.0000	25.52%
PRODUCTOS EFE S.A.	EFE	0.5300	0.6500	22.64%
FONDO DE VALORES INMOB., SACA. CLASE (B)	FVI.B	8.0000	9.8000	22.50%
FONDO DE VALORES INMOB., SACA. CLASE (A)	FVI.A	20.0000	24.0000	20.00%
INVERSIONES CRECEPYMES, C.A. CLASE "B"	ICP.B	1.2000	1.4000	16.67%
C.A.NAC.TELF.VZLA. (CANTV) CLASE (D)	TDV.D	3.5900	4.0000	11.42%
GRUPO ZULIANO, C.A.	GZL	13.3000	14.7500	10.90%
C.A. RON SANTA TERESA (CLASE B)	RST.B	2.7000	2.9500	9.26%
FABRICA NACIONAL DE CEMENTOS, C.A.	FNC	5.5000	6.0000	9.09%
INDICE FINANCIERO	FIN	38,772.41	41,450.84	6.91%
INDICE BOLSA DE CARACAS	IBC	22,431.53	23,820.60	6.19%
MERCANTIL SERV. FINC. (B)	MVZ.B	23.8900	25.0500	4.86%
INDICE INDUSTRIAL	IND	12,524.05	13,071.01	4.37%
MERCANTIL SERV. FINC. (A)	MVZ.A	26.0000	27.0000	3.85%
C.A. RON SANTA TERESA	RST	4.1800	4.3400	3.83%
PROAGRO C.A.	PGR	0.4570	0.4740	3.72%
CORP.GRUPO QUIMICO, C.A.	CGQ	4.5000	4.5900	2.00%
INVACA, INMUEBLES, VALORES Y CAPITALES,	IVC	9.9500	10.0200	0.70%
ALALZA INVERSIONES, C.A. CLASE "B"	ALZ.B	2.1400	2.1400	0.00%
IMPULSA AGRONEGOCIOS, C.A. CLASE "A"	IMP.A	10.0000	10.0000	0.00%
IMPULSA AGRONEGOCIOS, C.A. CLASE "B"	IMP.B	38.0000	38.0000	0.00%
MANUFACTURAS DE PAPEL, C.A. (MANPA) SACA.	MPA	0.9500	0.9500	0.00%
PIVCA PROMOTRA INV. Y VALORES CLASE "A"	PIV.A	10.0000	10.0000	0.00%
C.A. TELARES DE PALO GRANDE	TPG	0.0800	0.0800	0.00%
CORP. INDUSTRIAL DE ENERGIA CA SACA	CIE	0.0900	0.0899	-0.11%
BANCO DEL CARIBE, C.A. BCO. UNIV. CLASE (A)	ABC.A	6.5900	6.5800	-0.15%
MONTESCO FONDO AGROINDUSTRIAL, C.A	MTC.B	11.0000	10.8500	-1.36%
CERAMICA CARABOBO, SACA	CCR	53.9000	53.0000	-1.67%
PROTINAL C.A.	PTN	2.2000	2.1500	-2.27%
CORIMON, C.A.	CRM.A	3.1000	3.0200	-2.58%
SIVENSA, S.A	SVS	1.0800	1.0500	-2.78%
ENVASES VENEZOLANOS S.A.	ENV	5.1000	4.9000	-3.92%
BANCO NACIONAL DE CREDITO, C.A. BCO. UNIV.	BNC	0.0205	0.0188	-8.29%
PIVCA PROMOTRA INV. Y VALORES CLASE "B"	PIV.B	40.0000	30.0200	-24.95%

ACCIÓN CON MAYOR VARIACIÓN POSITIVA



ACCIÓN CON MAYOR VARIACIÓN NEGATIVA



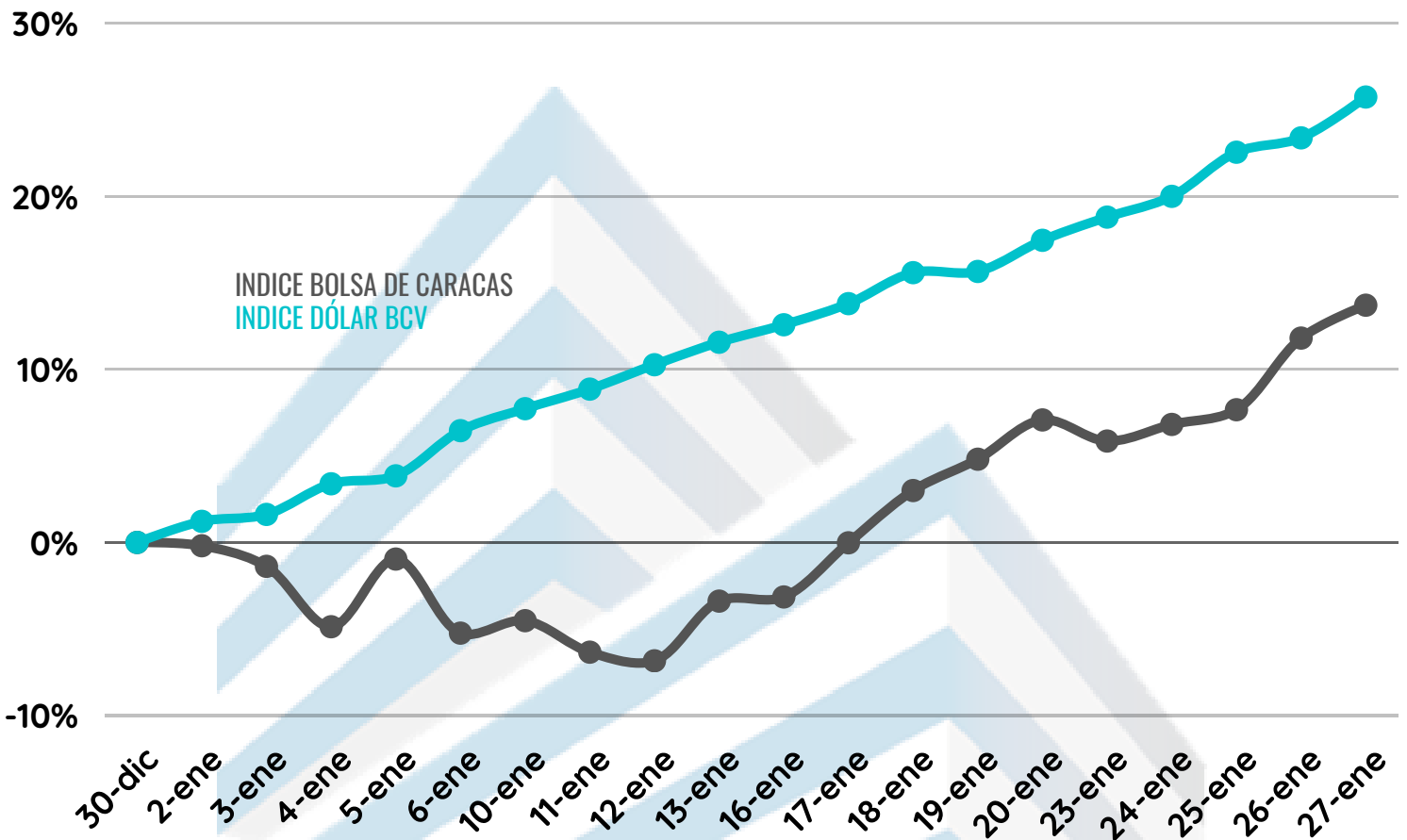
ACCIÓN CON MAYOR MONTO TRANSADO



MOVIMIENTO RENTA FIJA

Dia	Nombre	N de Operaciones	Valor Nominal	Precio	Monto Negociado
23-ene	CALOX INTER. III, S-2	1	734,400	100%	734,400.00
23-ene	CALOX INTER. IV, S-2	1	734,400	100%	734,400.00
23-ene	GENIA CARE. II, S-1	1	40,000	100%	822,730.18
24-ene	ALICE NEUMÁTICOS, S-II	2	200,000	100%	210,111.12
24-ene	CHARVENCA EM.I, S-I	4	440	100%	9,212.32
24-ene	GENIA CARE. II, S-2	1	116,000	100%	2,405,144.00
24-ene	INV. MIDA, IV, S-2	1	300	100%	6,230.57
25-ene	CALOX INTER.III, S-2	2	183,600	100%	184,314.00
25-ene	CHARVENCA EM. I, S-I	3	1,550	100%	33,152.33
25-ene	GENIA CARE. I, S-1	1	29,340	100%	630,455.06
25-ene	INV. MIDA, IV, S-2	1	20,000	100%	424,370.34
25-ene	DE MANPA, I, S-2022	1	10,000	98.773%	10,441.19
25-ene	PROD.QUIMICOS L.M.V., S-4	3	600,000	100%	600,000.00
25-ene	TESORERIA YMAS, I, S-XI	5	235,500	100%	235,500.00
25-ene	TESORERIA YMAS, I, S-XIV	3	211,950	100%	211,950.00
25-ene	TESORERIA YMAS, I, S-XV	1	70,650	100%	70,650.00
26-ene	AGROP. SAN CARLOS, I, S-I	2	104,000	100%	2,217,165.60
26-ene	CHARVENCA EM. I, S-I	1	150	100%	3,231.31
26-ene	GRUPO QUIMICO, III, S-2	1	65,990	100%	1,426,764.40
26-ene	GRUPO QUIMICO, IV, S-2	1	22,860	100%	494,254.18
26-ene	GRUPO QUIMICO, V, S-1	2	21,150	100%	458,409.65
26-ene	INV. MIDA, IV, S-2	1	500	100%	10,686.10
26-ene	TESORERIA YMAS, I, S-XIV	1	23,550	100%	23,595.79
26-ene	TESORERIA YMAS, I, S-XV	1	164,850	100%	165,170.54
27-ene	AGROP. SAN CARLOS, I, S-I	1	1,000	100%	21,736.23
27-ene	GENIA CARE. II, S-2	1	2,455	100%	53,393.48
27-ene	INV. MIDA, IV, S-2	1	8,250	100%	179,771.33
27-ene	A.MEDICAL SALUD 2015, S-I	1	12,500	100%	272,248.82

COMPORTAMIENTO DEL MERCADO DE VALORES DESDE EL 01/01/2023 AL 27/01/2023



13,71%

25,74%

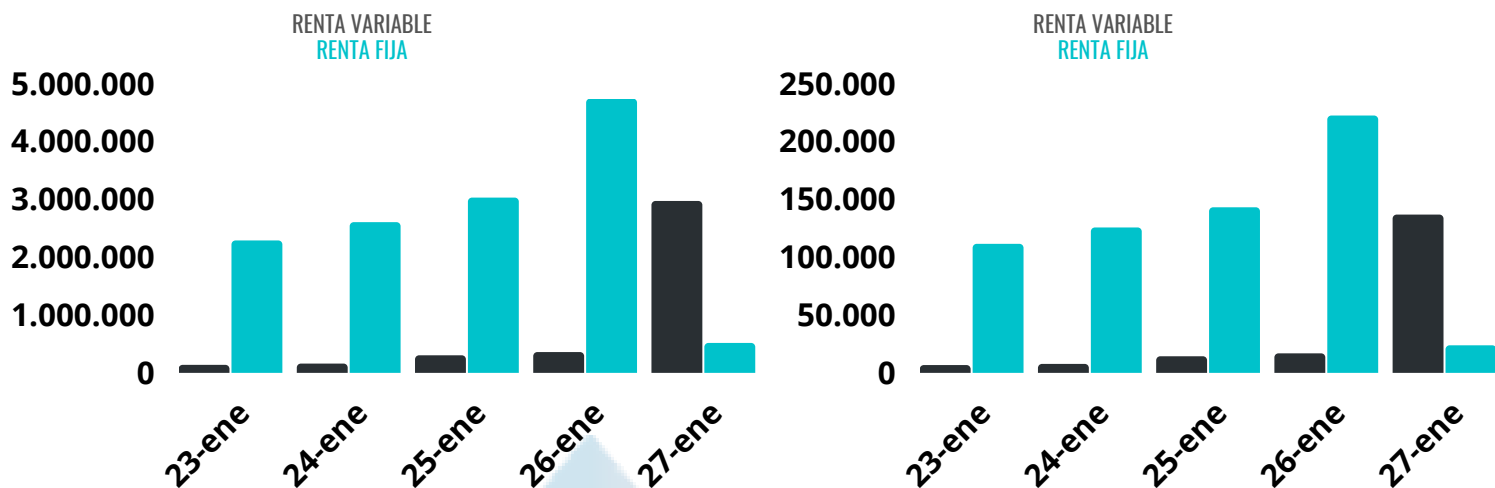


US\$

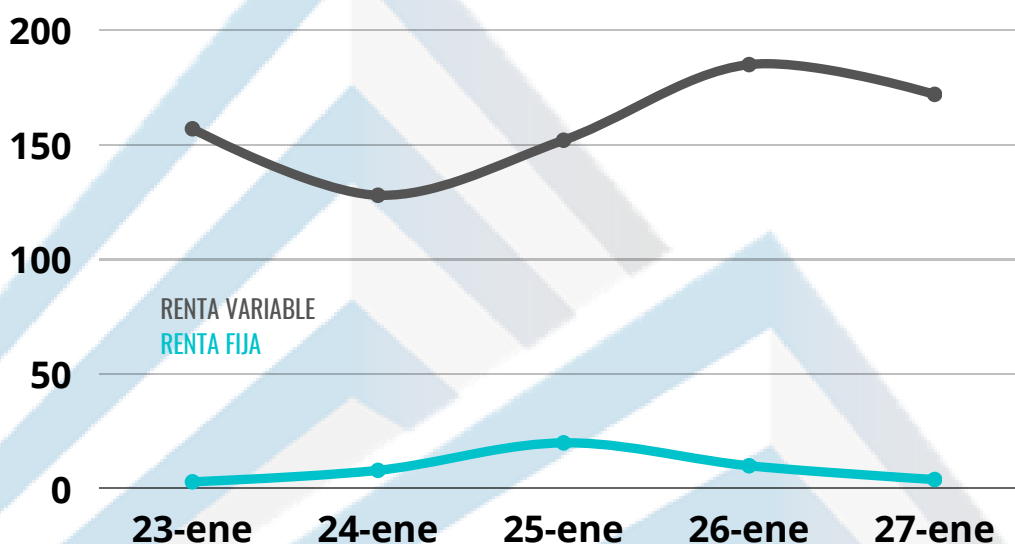
RESUMEN DE MONTOS TRANSADOS

TOTAL DE BS EN RENTA VARIABLE: 3.923.463,23 BS
 TOTAL DE BS EN RENTA FIJA: 13.146.790,30 BS

TOTAL DE \$ EN RENTA VARIABLE: 181.984,47 \$
 TOTAL DE \$ EN RENTA FIJA: 624.746,80 \$



N° DE OPERACIONES REALIZADAS



¿QUÉ OCURRIÓ EN LA SEMANA?

- A partir del viernes 27 de enero de 2023, las acciones de las empresas emisoras BOLSA DE VALORES DE CARACAS, C.A. e INVERSIONES CRECEPYMES, C.A., se negocian en unidades de acción, dejando por tanto la negociación en Lotes de 10 acciones.
- Banco Provincial recibió autorización para: 1) aumentar el capital social a la cantidad de Bs 40.000.000,00 mediante la emisión de 3.999.625.000.000 nuevas acciones con valor nominal de Bs 0,00001 c/u, a ser distribuidas entre los accionistas a título de dividendo en acciones, a razón de 10.665,66666667 nuevas acciones, por cada acción en tenencia. 2) modificar del valor nominal actual de la acción aumentándolo de Bs 0,00001, a Bs 0,10.

FLTB, (fecha de correspondencia de los dividendos en acciones), el día 31/01/2023

FERB, (fecha de pago del dividendo en acciones), el día 06/02/2023

FECHA DE CANJE el día 06/02/2023, En esa fecha serán sustituidas las actuales acciones del Banco Provincial por las nuevas acciones. En la FECHA DE CANJE, los accionistas del Banco Provincial, registrados al cierre del día 31/01/2023, recibirán por cada 10.000 acciones de Bs. 0,00001, una nueva acción de Bs 0,10.