

# STATERA SEMANAL

SEMANA DEL 02 DE MARZO AL 04 DE MARZO DEL 2022

↓ **IBC** 5.161,52 -2,03%  
↑ **INDUSTRIAL** 3.187,61 2,14%  
↓ **FINANCIERO** 8.540,86 -3,80%



Nº DE OPERACIONES  
335

TASA DE CAMBIO BCV  
4,368

Nº DE ACCIONES  
22.084.733

BS. NEGOCIADOS  
1.253.095,37

EQUIVALENCIA EN US \$  
286.533,27

## MOVIMIENTO SEMANAL DE LA BOLSA

Nombre	Símbolo	25-feb	4-feb	Variación
FONDO DE VALORES INMOB., SACA. CLASE (A)	FVI.A	5.5000	6.5000	18.18%
BCO.OCC.DE DESCUENTO, BCO. UNIVERSAL	BOU	0.00040	0.00045	12.50%
CORP. INDUSTRIAL DE ENERGIA CA SACA	CIE	0.0490	0.0550	12.24%
C.A.NAC.TELF.VZLA. (CANTV) CLASE (D)	TDV.D	0.5670	0.5990	5.64%
BANCO DEL CARIBE, C.A.BCO.UNIV.CLASE (A)	ABC.A	1.9000	2.0000	5.26%
C.A. RON SANTA TERESA	RST	2.1000	2.1900	4.29%
FONDO DE VALORES INMOB., SACA. CLASE (B)	FVI.B	2.7000	2.8000	3.70%
CORIMON, C.A.	CRM.A	0.6300	0.6500	3.17%
C.A. RON SANTA TERESA (CLASE B)	RST.B	1.7000	1.7500	2.94%
BANCO NACIONAL DE CREDITO, C.A.BCO.UNIV.	BNC	0.0177	0.0182	2.82%
<b>INDICE INDUSTRIAL</b>	<b>IND</b>	<b>3,120.81</b>	<b>3,187.61</b>	<b>2.14%</b>
BANCO PROVINCIAL, S.A. BCO. UNIVERSAL	BPV	1.7500	1.7500	0.00%
BANCO DE VENEZUELA, S.A. BCO.UNIVERSAL	BVL	0.4000	0.4000	0.00%
CERAMICA CARABOBO, SACA	CCR	41.9900	41.9900	0.00%
CORP.GRUPO QUIMICO, C.A.	CGQ	1.8600	1.8600	0.00%
FABRICA NACIONAL DE CEMENTOS, C.A.	FNC	0.9500	0.9500	0.00%
INVERSIONES CRECEPYMES, C.A. CLASE "B"	ICP.B	0.1200	0.1200	0.00%
IMPULSA AGRONEGOCIOS, C.A. CLASE "A"	IMP.A	10.0000	10.0000	0.00%
IMPULSA AGRONEGOCIOS, C.A. CLASE "B"	IMP.B	38.0000	38.0000	0.00%
INVACA, INMUEBLES, VALORES Y CAPITALES,	IVC	3.4900	3.4900	0.00%
PIVCA PROMOTRA INV. Y VALORES CLASE "A"	PIV.A	10.0000	10.0000	0.00%
PIVCA PROMOTRA INV. Y VALORES CLASE "B"	PIV.B	539.9500	539.9500	0.00%
PROTINAL C.A.	PTN	0.3800	0.3800	0.00%
SIVENSA, S.A.	SVS	0.6490	0.6490	0.00%
C.A. TELARES DE PALO GRANDE	TPG	0.0181	0.0180	-0.55%
ENVASES VENEZOLANOS S.A.	ENV	0.8700	0.8600	-1.15%
DOMINGUEZ & CIA., S.A.	DOM	2.0500	2.0200	-1.46%
PROAGRO C.A.	PGR	0.1270	0.1250	-1.57%
PRODUCTOS EFE S.A.	EFE	0.1680	0.1650	-1.79%
<b>INDICE BOLSA DE CARACAS</b>	<b>IBC</b>	<b>5,268.47</b>	<b>5,161.52</b>	<b>-2.03%</b>
BOLSA DE VALORES DE CARACAS, C.A.	BVCC	0.2200	0.2150	-2.27%
GRUPO ZULIANO, C.A.	GZL	3.4000	3.2900	-3.24%
<b>INDICE FINANCIERO</b>	<b>FIN</b>	<b>8,878.11</b>	<b>8,540.86</b>	<b>-3.80%</b>
MANUFACTURAS DE PAPEL, C.A. (MANPA) SACA.	MPA	0.6000	0.5600	-6.67%
MERCANTIL SERV. FINC. (A)	MVZ.A	4.9000	4.0100	-18.16%
MERCANTIL SERV. FINC. (B)	MVZ.B	5.0000	4.0500	-19.00%

ACCIÓN CON MAYOR VARIACIÓN POSITIVA

FONDO VALORES INMOBILIARIOS S.A.C.A.

ACCIÓN CON MAYOR VARIACIÓN NEGATIVA

Mercantil Servicios de Inversión

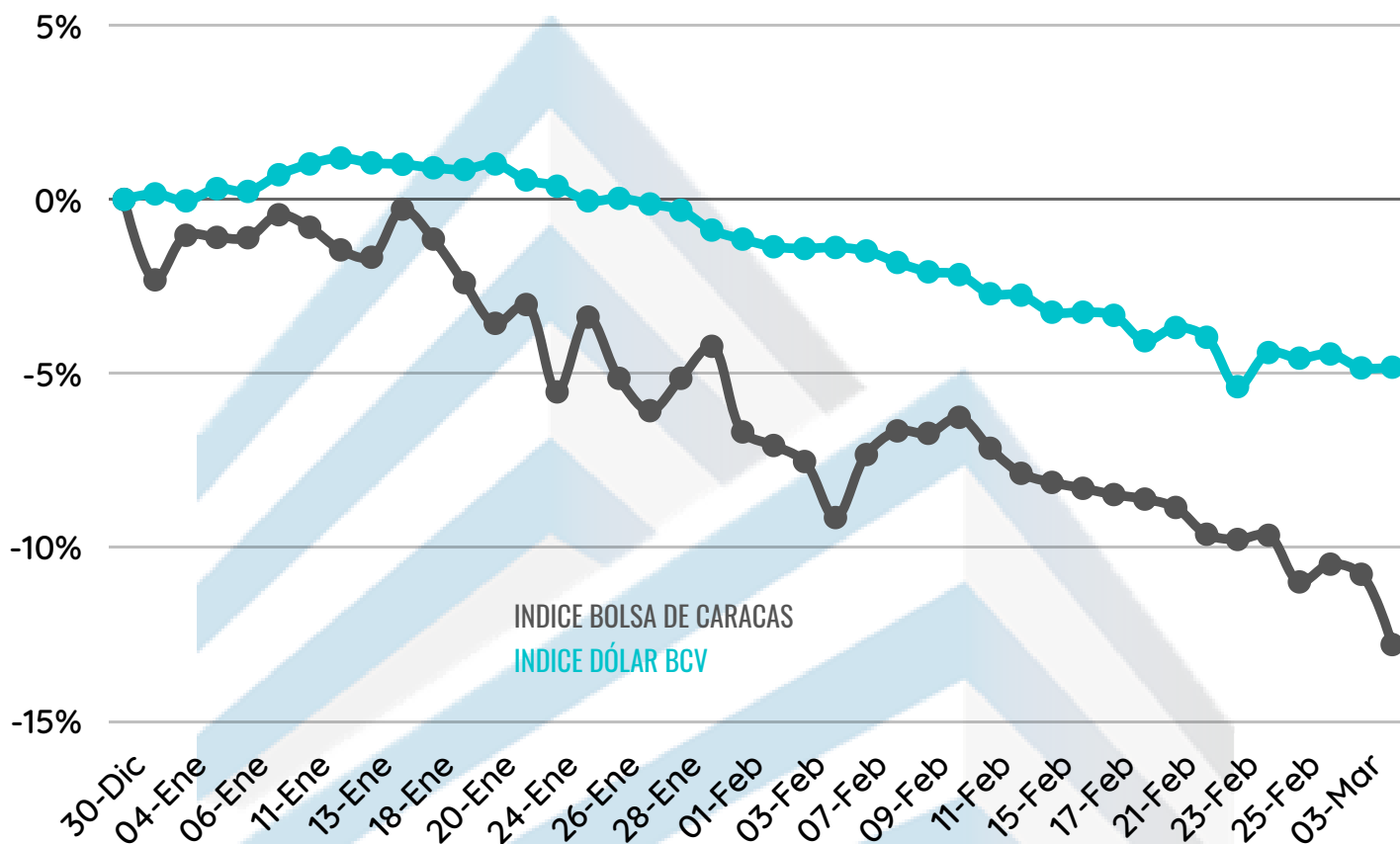
ACCIÓN CON MAYOR MONTO TRANSADO



## MOVIMIENTO RENTA FIJA

Día	Nombre	N de Operaciones	Valor Nominal	Precio	Monto Negociado
2-mar	GENIA CARE. S-1	1	37,500.00	100%	37,603.13
2-mar	GENIA CARE. S-2	1	50,000.00	100%	50,137.50
3-mar	DE AGROINSA. S. 3	1	17,410.00	100%	17,457.88
3-mar	GENIA CARE. S-3	1	37,500.00	100%	37,500.00
3-mar	GENIA CARE. S-4	1	25,000.00	100%	25,000.00
4-mar	G.AL. NISA (GENICA). II	7	47,688.00	98.23%	46,843.92
4-mar	INV. MIDA, I, S-2	1	15,000.00	100%	15,000.00
4-mar	INV. MIDA, II, S-2	1	15,000.00	100%	15,000.00
4-mar	INV. MIDA, III, S-1	1	15,000.00	100%	15,000.00

## COMPORTAMIENTO DEL MERCADO DE VALORES DESDE EL 01/01/2022 AL 4/03/2022



**-12,79%**

**-4,82%**

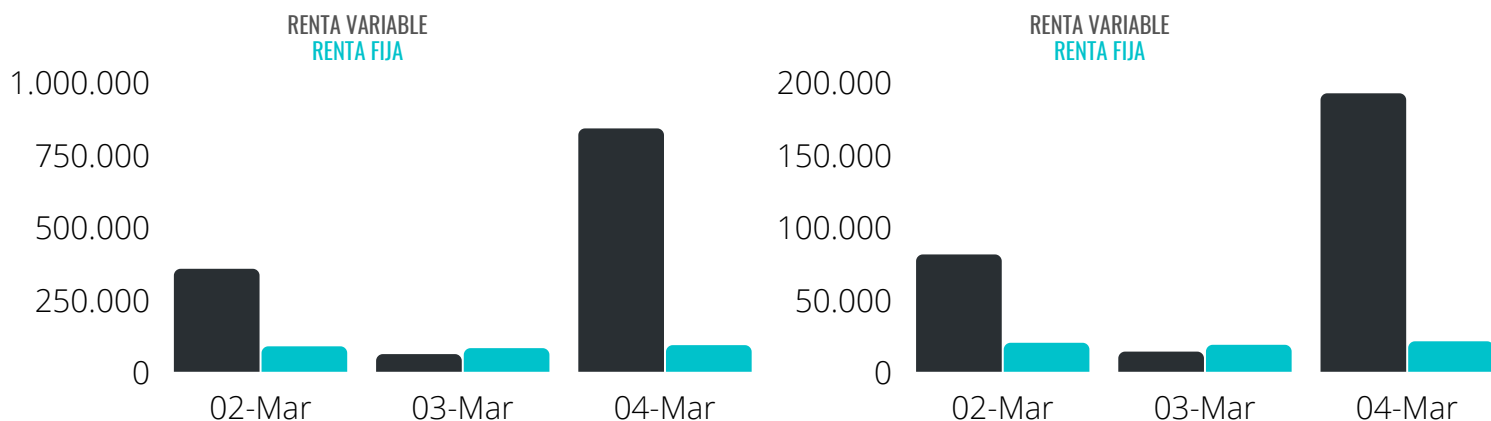


**US\$**


# RESUMEN DE MONTOS TRANSADOS

TOTAL DE BS EN RENTA VARIABLE: 1.253.095,37 BS  
TOTAL DE BS EN RENTA FIJA: 259.253,92 BS

TOTAL DE \$ EN RENTA VARIABLE: 286.533,27 \$  
TOTAL DE \$ EN RENTA FIJA: 59.270,58 \$



## N° DE OPERACIONES REALIZADAS



## ¿QUÉ OCURRIÓ EN LA SEMANA?

- Domínguez & Cía convocó para una Asamblea Ordinaria de Accionistas a efectuarse el día 08/03/22.
- Corimon inició el día 03/03/2022 y con plazo hasta el próximo lunes 07/03/22 el aumento de capital mediante la suscripción de acciones a Bs. 0,80 c/u. La acción cerró hoy en Bs. 0,65 lo cual le resta atractivo al proceso de suscripción.