

## STATERA SEMANAL

SEMANA DEL 24 DE ENERO AL 28 DE ENERO DEL 2022

Nº DE OPERACIONES  
562

Nº DE ACCIONES  
257.732.082

↓ **IBC** -2,19%  
5.614,45

↓ **INDUSTRIAL** -8,06%  
3.001,30

↑ **FINANCIERO** 0,13%  
9.846,66



TASA DE CAMBIO BCV  
4,575

BS. NEGOCIADOS  
10.201.489,02

EQUIVALENCIA EN US \$  
1.948.677,72

## MOVIMIENTO SEMANAL DE LA BOLSA

Nombre	Símbolo	21-ene	28-ene	Variación
BANCO PROVINCIAL, S.A. BCO. UNIVERSAL	BPV	1.8600	1.9400	4.30%
INVACA, INMUEBLES, VALORES Y CAPITALES,	IVC	3.5100	3.6400	3.70%
<b>INDICE FINANCIERO</b>	<b>FIN</b>	<b>9.834.18</b>	<b>9.846.66</b>	<b>0.13%</b>
BANCO NACIONAL DE CREDITO, C.A. BCO. UNIV.	BNC	0.0180	0.0180	0.00%
CERAMICA CARABOBO, SACA	CCR	41.9900	41.9900	0.00%
CORP. GRUPO QUIMICO, C.A.	CGQ	1.9500	1.9500	0.00%
ENVASES VENEZOLANOS S.A.	ENV	0.9000	0.9000	0.00%
FABRICA NACIONAL DE CEMENTOS, C.A.	FNC	0.9500	0.9500	0.00%
IMPULSA AGRONEGOCIOS, C.A. CLASE "A"	IMP.A	10.0000	10.0000	0.00%
IMPULSA AGRONEGOCIOS, C.A. CLASE "B"	IMP.B	38.0000	38.0000	0.00%
MANUFACTURAS DE PAPEL, C.A. (MANPA) SACA.	MPA	0.6490	0.6490	0.00%
PIVCA PROMOTRA INV. Y VALORES CLASE "A"	PIV.A	10.0000	10.0000	0.00%
PIVCA PROMOTRA INV. Y VALORES CLASE "B"	PIV.B	539.9500	539.9500	0.00%
PROTINAL C.A.	PTN	0.4750	0.4750	0.00%
SIVENSA, S.A.	SVS	0.6490	0.6490	0.00%
MERCANTIL SERV. FINC. (A)	MVZ.A	6.2900	6.2400	-0.79%
FONDO DE VALORES INMOB., SACA. CLASE (B)	FVI.B	3.2000	3.1600	-1.25%
C.A. TELARES DE PALO GRANDE	TPG	0.0250	0.0245	-2.00%
<b>INDICE BOLSA DE CARACAS</b>	<b>IBC</b>	<b>5.740.09</b>	<b>5.614.45</b>	<b>-2.19%</b>
GRUPO ZULIANO, C.A.	GZL	3.6000	3.5000	-2.78%
PROAGRO C.A.	PGR	0.1450	0.1400	-3.45%
BANCO DEL CARIBE, C.A. BCO. UNIV. CLASE (A)	ABC.A	2.3900	2.2900	-4.18%
MERCANTIL SERV. FINC. (B)	MVZ.B	5.5400	5.2400	-5.42%
BOLSA DE VALORES DE CARACAS, C.A.	BVCC	0.2200	0.2080	-5.45%
PRODUCTOS EFE S.A.	EFE	0.2000	0.1890	-5.50%
BCO. OCC. DE DESCUENTO, BCO. UNIVERSAL	BOU	0.00048	0.00045	-6.25%
DOMINGUEZ & CIA., S.A.	DOM	2.1600	2.0000	-7.41%
C.A. RON SANTA TERESA (CLASE B)	RST.B	1.3000	1.2000	-7.69%
<b>INDICE INDUSTRIAL</b>	<b>IND</b>	<b>3.264.41</b>	<b>3.001.30</b>	<b>-8.06%</b>
CORP. INDUSTRIAL DE ENERGIA CA SACA	CIE	0.0622	0.0550	-11.58%
CORIMON, C.A.	CRM.A	0.6800	0.6000	-11.76%
FONDO DE VALORES INMOB., SACA. CLASE (A)	FVI.A	7.5000	6.5000	-13.33%
C.A. RON SANTA TERESA	RST	2.0000	1.7300	-13.50%
INVERSIONES CRECEPYMES, C.A. CLASE "B"	ICP.B	0.1400	0.1200	-14.29%
BANCO DE VENEZUELA, S.A. BCO. UNIVERSAL	BVL	0.4100	0.3500	-14.63%
C.A. NAC. TELF. VZLA. (CANTV) CLASE (D)	TDV.D	0.6970	0.5700	-18.22%

ACCIÓN CON MAYOR  
VARIACIÓN POSITIVA

**BBVA**  
Provincial

ACCIÓN CON MAYOR  
VARIACIÓN NEGATIVA



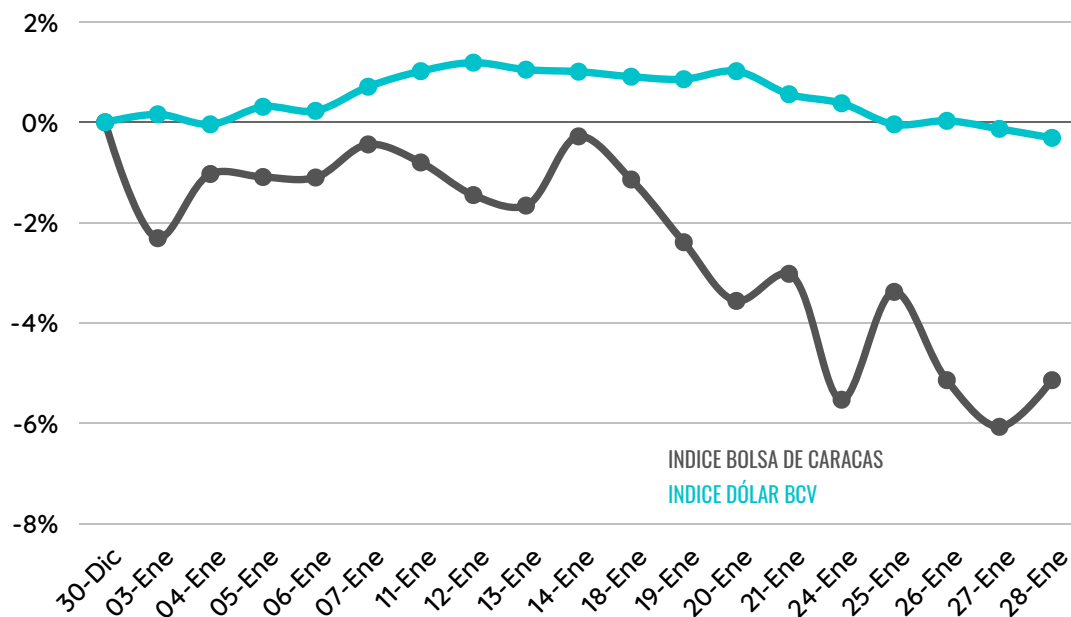
ACCIÓN CON MAYOR  
Monto TRANSADO



# MOVIMIENTO RENTA FIJA

Día	Nombre	N de Operaciones	Valor Nominal	Precio	Monto Total Negociado
24-ene	GISMICAR	1	220,000.00	78.125%	171,875.00
24-ene	STERITEX, S-5	1	56,640.00	80.39%	49,623.56
24-ene	TESORERIA YMAS, S.7	1	106,350.00	80.39%	93,175.60
24-ene	G.AL. NISA (GENICA)	1	60,000.00	80.07%	49,708.67
25-ene	COCA-COLA F. VZLA. S.10	3	680,330.00	83.33%	566,918.99
25-ene	COCA-COLA F. VZLA. S.9	1	65,000.00	84.22%	56,006.89
25-ene	CAJA CARACAS, S-3	1	3,668.00	79.87%	3,000.95
25-ene	DAYCO TELECOM, III	2	200,000.00	83.33%	166,660.00
25-ene	DAYCO TELECOM, IV	2	200,000.00	83.33%	166,660.00
25-ene	DAYCO TELECOM, IX	1	15,000.00	100%	15,023.33
25-ene	DESTILERIA YARACUY	1	31,100.00	86.86%	30,556.65
25-ene	G.AL. NISA (GENICA)	1	77,000.00	80.15%	64,068.28
25-ene	CENTRAL EL PALMAR	1	48,100.00	86.86%	47,259.64
26-ene	CAJA CARACAS, S-2	1	5,471.00	83.55%	5,163.71
26-ene	CAJA CARACAS, S-3	4	68,218.00	79.94%	56,049.42
26-ene	DISMARKET EXPRESS	1	180,000.00	82.85%	150,630.00
26-ene	G.AL. NISA (GENICA)	1	6,906.00	80.22%	5,770.19
26-ene	3PL PANAMERICANA	1	20,200.00	83.33%	17,955.49
26-ene	STERITEX, S-7	1	138,900.00	78.13%	108,522.57
26-ene	STERITEX, S-8	1	138,900.00	78.13%	108,522.57
26-ene	TESORERIA YMAS, S.9	1	120,000.00	78.13%	93,756.00
27-ene	DE AGROINSA	1	22.00	100%	22.08
27-ene	DAYCO TELECOM, IX	1	15,000.00	100%	15,030.00
27-ene	SILMACA, X	1	100,000.00	83.33%	83,330.00
27-ene	SILMACA, VII	1	100,000.00	83.33%	83,330.00
27-ene	SILMACA, VIII	1	100,000.00	83.33%	83,330.00
27-ene	SILMACA, IX	1	100,000.00	83.33%	83,330.00
27-ene	VEPICA, S-2	11	50,000.00	100%	50,000.00
27-ene	VEPICA, S-3	1	50,000.00	100%	50,000.00
28-ene	CALOX INTER. I	4	918,000.00	86.96%	798,292.80
28-ene	CALOX INTER. II	4	918,000.00	86.96%	798,292.80
28-ene	CAJA CARACAS, S-3	1	11,900.00	80.07%	9,858.89
28-ene	DISMARKET EXPRESS	1	36,000.00	82.85%	35,626.00
28-ene	3PL PANAMERICANA	1	11,000.00	83.33%	9,838.85

## COMPORTAMIENTO DEL MERCADO DE VALORES DESDE EL 01/01/2022 AL 21/01/2022



**-5,14%**

**-0,31%**

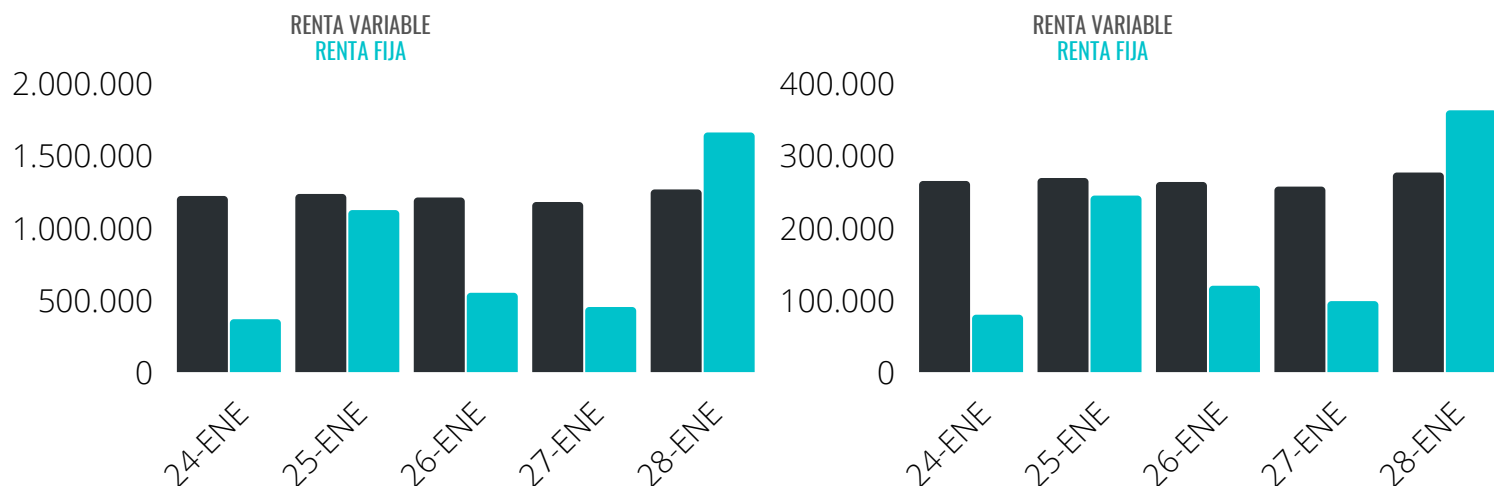


**US\$**

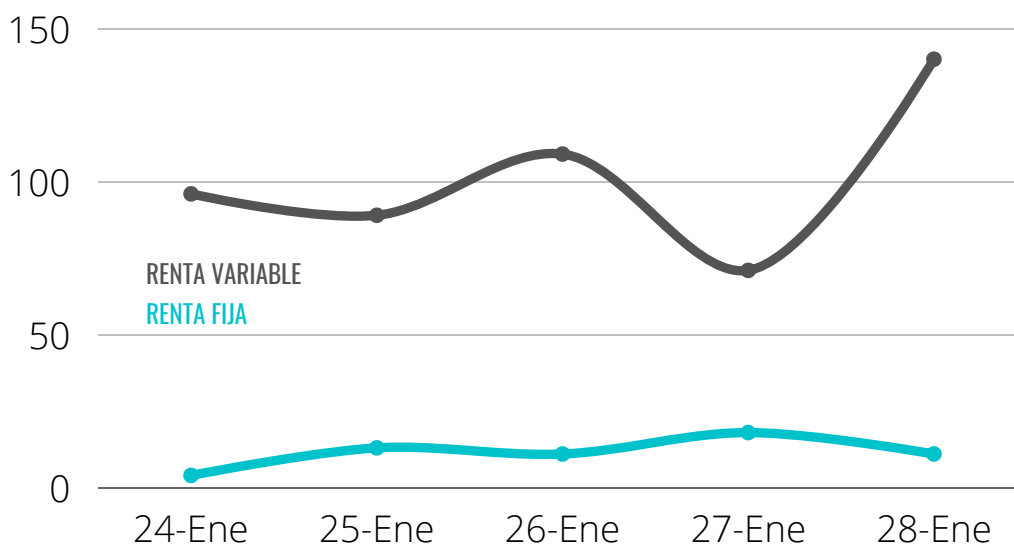
# RESUMEN DE MONTOS TRANSADOS

TOTAL DE BS EN RENTA VARIABLE: 6.074.300,09 BS  
 TOTAL DE BS EN RENTA FIJA: 4.127.188,93 BS

TOTAL DE \$ EN RENTA VARIABLE: 1.048.456,58 BS  
 TOTAL DE \$ EN RENTA FIJA: 900.221,14 BS



## N° DE OPERACIONES REALIZADAS



## ACCIONES MAS LIQUIDAS

Nombre	Símbolo	14-ene	21-ene	Presencia Bursátil*
BANCO NACIONAL DE CREDITO, C.A.BCO.UNIV.	BNC	0.0180	0.0180	100%
BANCO PROVINCIAL, S.A. BCO. UNIVERSAL	BPV	1.8600	1.9400	100%
BOLSA DE VALORES DE CARACAS, C.A.	BVCC	0.2200	0.2080	100%
C.A. RON SANTA TERESA (CLASE B)	RST.B	1.3000	1.2000	100%
MERCANTIL SERV. FINC. (B)	MVZ.B	5.5400	5.2400	100%
FONDO DE VALORES INMOB., SACA. CLASE (B)	FVI.B	3.2000	3.1600	100%

\*Presencia Bursatil mide el grado de liquidez de las acciones, de la idea de la frecuencia de negociacion de una accion en el mercado. Por ejemplo, una presencia igual a 100% indica que dicha accion ha sido negociada en cada una de las jornadas respectivas de la Bolsa de Valores.