

# STATERA SEMANAL

SEMANA DEL 20 DE JUNIO AL 23 DE JUNIO DEL 2023

↓ **IBC**  
 34.071,77 -1,48%  
↑ **INDUSTRIAL**  
 16.186,86 0,29%  
↓ **FINANCIERO**  
 62.333,91 -2,03%



Nº DE OPERACIONES  
488

Nº DE ACCIONES  
56.887.268

TASA DE CAMBIO BCV  
27,54

BS. NEGOCIADOS  
3.695.000,41

EQUIVALENCIA EN US \$  
135.371,39

## MOVIMIENTO SEMANAL DE LA BOLSA

Nombre	Símbolo	16-jun	23-jun	Variación
BANCO DEL CARIBE, C.A. BCO. UNIV. CLASE (A)	ABC.A	12,7000	16,0000	25,98%
GRUPO ZULIANO, C.A.	GZL	12,0000	14,3500	19,58%
PIVCA PROMOTRA INV. Y VALORES CLASE "B"	PIV.B	281,0000	320,0000	13,88%
FONDO DE VALORES INMOB., SACA. CLASE (A)	FVI.A	27,5000	29,8400	8,51%
CORIMON, C.A.	CRM.A	3,1000	3,3500	8,06%
SIVENSA, S.A.	SVS	3,4000	3,6500	7,35%
ENVASES VENEZOLANOS S.A.	ENV	8,1500	8,5400	4,79%
CORP. GRUPO QUIMICO, C.A.	CGQ	7,0000	7,1000	1,43%
CORP. INDUSTRIAL DE ENERGIA CA SACA	CIE	0,1480	0,1500	1,35%
<b>INDICE INDUSTRIAL</b>	<b>IND</b>	<b>16.139,58</b>	<b>16.186,86</b>	<b>0,29%</b>
INVERSIONES CRECEPYMES, C.A. CLASE "B"	ICP.B	25,8000	25,8500	0,19%
BANCO DE VENEZUELA, S.A. BCO. UNIVERSAL	BVL	4,1900	4,1900	0,00%
DOMINGUEZ & CIA., S.A.	DOM	8,5000	8,5000	0,00%
FABRICA NACIONAL DE CEMENTOS, C.A.	FNC	11,0000	11,0000	0,00%
IMPULSA AGRONEGOCIOS, C.A. CLASE "A"	IMP.A	10,0000	10,0000	0,00%
IMPULSA AGRONEGOCIOS, C.A. CLASE "B"	IMP.B	37,0000	37,0000	0,00%
MONTESCO FONDO AGROINDUSTRIAL, C.A.	MTC.B	14,0000	14,0000	0,00%
PIVCA PROMOTRA INV. Y VALORES CLASE "A"	PIV.A	10,0000	10,0000	0,00%
PROTINAL C.A.	PTN	2,1700	2,1700	0,00%
C.A. TELARES DE PALO GRANDE	TPG	0,2800	0,2800	0,00%
BANCO PROVINCIAL, S.A. BCO. UNIVERSAL	BPV	8,7800	8,7500	-0,34%
CERAMICA CARABOBO, SACA	CCR	239,0000	238,0000	-0,42%
C.A. RON SANTA TERESA (CLASE B)	RST.B	3,0000	2,9800	-0,67%
C.A. NAC. TELF. VZLA. (CANTV) CLASE (D)	TDV.D	4,1800	4,1500	-0,72%
FONDO DE VALORES INMOB., SACA. CLASE (B)	FVI.B	8,7500	8,6800	-0,80%
PROAGRO C.A.	PGR	0,5760	0,5700	-1,04%
<b>INDICE BOLSA DE CARACAS</b>	<b>IBC</b>	<b>34.583,45</b>	<b>34.071,77</b>	<b>-1,48%</b>
<b>INDICE FINANCIERO</b>	<b>FIN</b>	<b>63.622,45</b>	<b>62.333,91</b>	<b>-2,03%</b>
MANUFACTURAS DE PAPEL, C.A. (MANPA) SACA.	MPA	1,3900	1,3500	-2,88%
BANCO NACIONAL DE CREDITO, C.A. BCO. UNIV.	BNC	0,0255	0,0244	-4,31%
MERCANTIL SERV. FINC. (B)	MVZ.B	51,9900	49,7000	-4,40%
INVACA, INMUEBLES, VALORES Y CAPITALES,	IVC	19,0100	18,0000	-5,31%
PRODUCTOS EFE S.A.	EFE	1,5900	1,4900	-6,29%
C.A. RON SANTA TERESA	RST	4,7500	4,4000	-7,37%
BOLSA DE VALORES DE CARACAS, C.A.	BVCC	2,6000	2,4000	-7,69%
MERCANTIL SERV. FINC. (A)	MVZ.A	51,8000	47,0000	-9,27%
ALALZA INVERSIONES, C.A. CLASE "B"	ALZ.B	11,0000	9,0000	-18,18%

ACCIÓN CON MAYOR  
VARIACIÓN POSITIVA

**BANCARIBE**   
acortando distancias

ACCIÓN CON MAYOR  
VARIACIÓN NEGATIVA

**ALALZA**

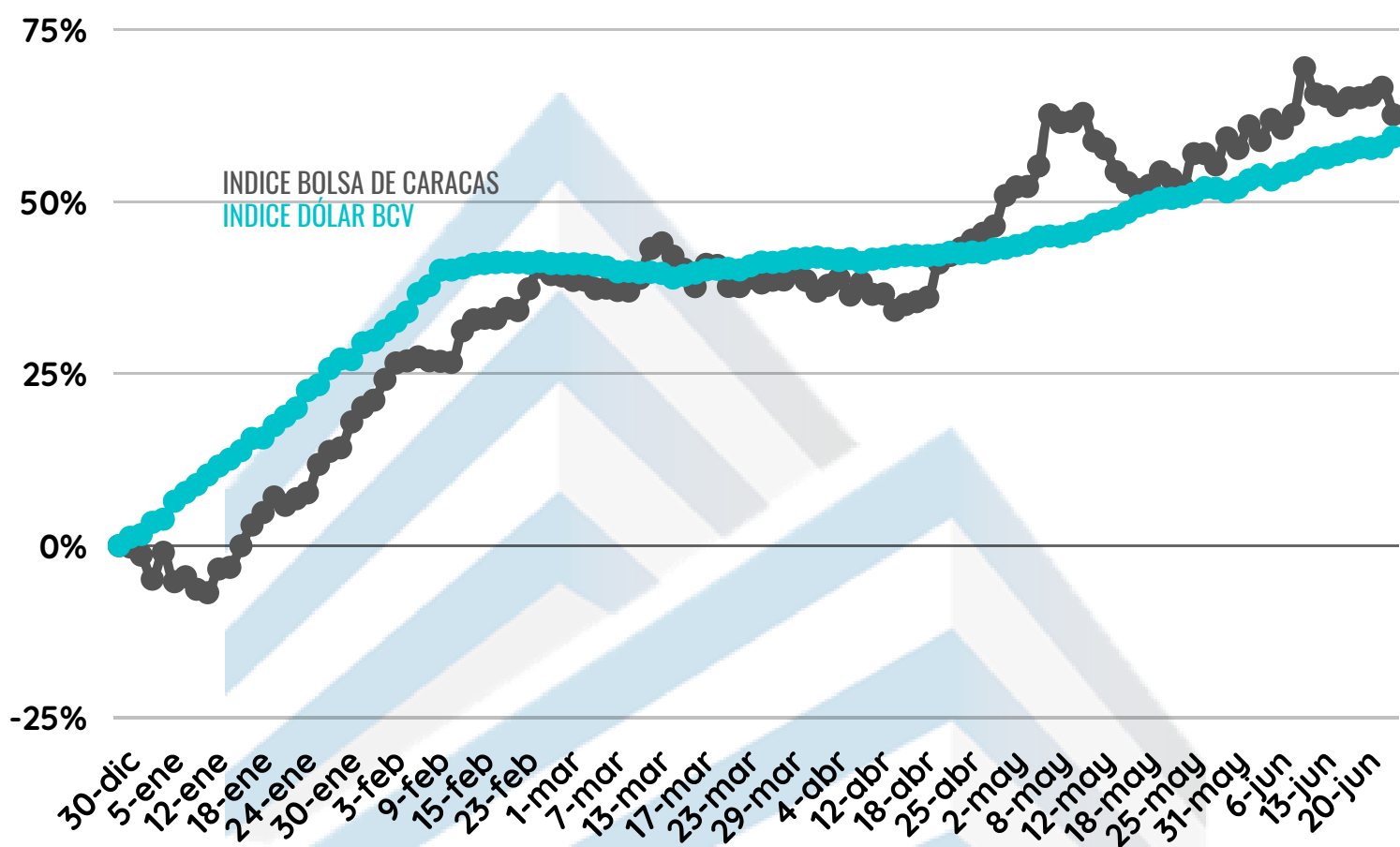
ACCIÓN CON MAYOR  
MONTO TRANSADO



# MOVIMIENTO RENTA FIJA

Día	Nombre	N de Operaciones	Valor Nominal	Precio	Monto Negociado
20-jun	GENIA CARE. II, S-6	2	6.700	100%	183.615,58
20-jun	GRUPO QUIMICO, III, S-2	4	53.930	100%	1.473.554,29
20-jun	GRUPO QUIMICO, IV, S-2	2	83.300	100%	2.276.044,40
20-jun	GRUPO QUIMICO, V, S-2	2	43.250	100%	1.181.739,70
21-jun	AGRICOLA DO-GIL, 23, S-1	1	30.000	100%	818.991,72
21-jun	GRUPO QUIMICO, III, S-2	1	16.070	100%	438.889,07
21-jun	GRUPO QUIMICO, IV, S-2	1	16.700	100%	456.094,99
21-jun	GRUPO QUIMICO, V, S-2	4	17.400	100%	475.212,79
21-jun	INV. MIDA, II, S-2	1	200	100%	5.484,93
22-jun	GRUPO QUIMICO, V, S-2	1	400	100%	10.947,30
23-jun	CORP. TELEMIC. S-3	12	14.433.555	100%	14.433.555,00
23-jun	DAYCO TELECOM, I, S-1	3	170.000	100%	4.682.140,00

## COMPORTAMIENTO DEL MERCADO DE VALORES DESDE EL 01/01/2023 AL 23/06/2023



62,65%

59,40%



US\$

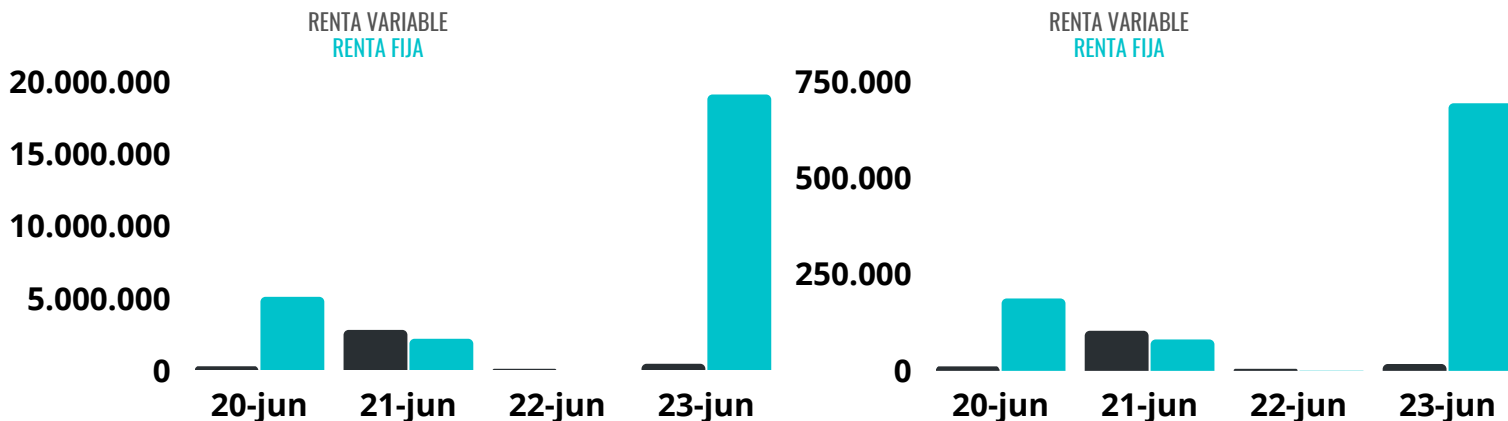
# RESUMEN DE MONTOS TRANSADOS

TOTAL DE BS EN RENTA VARIABLE: 3.692.000,41 BS

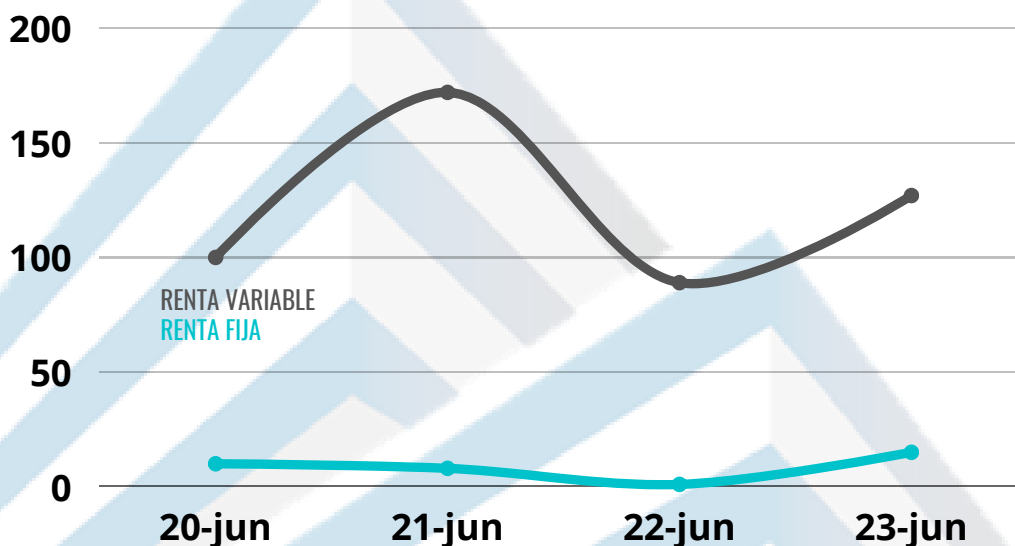
TOTAL DE BS EN RENTA FIJA: 26.363.629,20 BS

TOTAL DE \$ EN RENTA VARIABLE: 135.261,50 \$

TOTAL DE \$ EN RENTA FIJA: 959.846,41 \$



## N° DE OPERACIONES REALIZADAS



## ¿QUÉ OCURRIÓ EN LA SEMANA?

La Bolsa de Valores de Caracas informó sobre la inscripción en la pizarra de cotizaciones del Mercado Alternativo a partir del martes 20 de junio de 2023, se inicia la cotización de las acciones de la empresa emisora ARCA INMUEBLES Y VALORES C.A., siendo el símbolo de negociación ARC.A y ARC.B.

Monto total de acciones inscritas:

2.000.000 acciones Clase "A"

2.000.000 acciones Clase "B".