

STATERA SEMANAL

SEMANA DEL 18 DE SEPTIEMBRE AL 22 DE SEPTIEMBRE DEL 2023



Nº DE OPERACIONES
495

Nº DE ACCIONES
41.947.473



TASA DE CAMBIO BCV
33,93

BS. NEGOCIADOS
9.306.446,00

EQUIVALENCIA EN US \$
238.850,83

MOVIMIENTO SEMANAL DE LA BOLSA

Nombre	Símbolo	15-sep	22-sep	Variación
MERCANTIL SERV. FINC. (B)	MVZ.B	40.0500	45.9900	14.83%
C.A. TELARES DE PALO GRANDE	TPG	0.1900	0.2100	10.53%
FONDO DE VALORES INMOB., SACA. CLASE (A)	FVI.A	30.0000	33.0000	10.00%
BOLSA DE VALORES DE CARACAS, C.A.	BVCC	2.5500	2.7500	7.84%
BANCO DE VENEZUELA, S.A. BCO.UNIVERSAL	BVL	3.9600	4.1900	5.81%
DOMINGUEZ & CIA., S.A.	DOM	9.7500	10.2500	5.13%
CORIMON, C.A.	CRM.A	3.0000	3.1000	3.33%
ENVASES VENEZOLANOS S.A.	ENV	13.4000	13.8100	3.06%
MANUFACTURAS DE PAPEL, C.A. (MANPA) SACA.	MPA	1.5600	1.6000	2.56%
BANCO PROVINCIAL, S.A. BCO. UNIVERSAL	BPV	9.5200	9.7400	2.31%
SIVENSA, S.A	SVS	2.8100	2.8500	1.42%
INDICE INDUSTRIAL	IND	19,091.61	19,256.84	0.87%
INDICE BOLSA DE CARACAS	IBC	38,658.05	38,957.57	0.77%
INDICE FINANCIERO	FIN	69,844.45	70,364.35	0.74%
PROAGRO C.A.	PGR	0.7100	0.7110	0.14%
ALALZA INVERSIONES, C.A. CLASE "B"	ALZ.B	18.0000	18.0000	0.00%
ARCA INMUEBLES Y VALORES C.A. CLASE "A"	ARC.A	19.0900	19.0900	0.00%
ARCA INMUEBLES Y VALORES C.A. CLASE "B"	ARC.B	32.9900	32.9900	0.00%
CERAMICA CARABOBO, SACA	CCR	200.0000	200.0000	0.00%
CORP.GRUPO QUIMICO, C.A.	CGQ	7.0000	7.0000	0.00%
CORP. INDUSTRIAL DE ENERGIA CA SACA	CIE	0.1499	0.1499	0.00%
PRODUCTOS EFE S.A.	EFE	1.2000	1.2000	0.00%
FABRICA NACIONAL DE CEMENTOS, C.A.	FNC	14.0000	14.0000	0.00%
INVERSIONES CRECEPYMES, C.A. CLASE "B"	ICP.B	10.3000	10.3000	0.00%
IMPULSA AGRONEGOCIOS, C.A. CLASE "A"	IMP.A	6.3800	6.3800	0.00%
IMPULSA AGRONEGOCIOS, C.A. CLASE "B"	IMP.B	37.0000	37.0000	0.00%
INVACA, INMUEBLES, VALORES Y CAPITALS,	IVC	15.0000	15.0000	0.00%
MONTESCO FONDO AGROINDUSTRIAL, C.A	MTC.B	16.5000	16.5000	0.00%
PIVCA PROMOTRA INV. Y VALORES CLASE "A"	PIV.A	14.0600	14.0600	0.00%
GRUPO ZULIANO, C.A.	GZL	21.8000	21.7900	-0.05%
PIVCA PROMOTRA INV. Y VALORES CLASE "B"	PIV.B	299.7500	298.0000	-0.58%
MERCANTIL SERV. FINC. (A)	MVZ.A	49.9500	49.0000	-1.90%
FONDO DE VALORES INMOB., SACA. CLASE (B)	FVI.B	7.6400	7.4900	-1.96%
C.A. RON SANTA TERESA	RST	5.5000	5.3900	-2.00%
C.A. RON SANTA TERESA (CLASE B)	RST.B	3.1800	3.1000	-2.52%
BANCO NACIONAL DE CREDITO, C.A.BCO.UNIV.	BNC	0.0294	0.0285	-3.06%
PROTINAL C.A.	PTN	5.0000	4.8000	-4.00%
BANCO DEL CARIBE, C.A. BCO. UNIV. CLASE (A)	ABC.A	23.9900	22.9900	-4.17%
C.A. NAC. TELF. VZLA. (CANTV) CLASE (D)	TDV.D	3.1300	2.9000	-7.35%

ACCIÓN CON MAYOR
VARIACIÓN POSITIVA



ACCIÓN CON MAYOR
VARIACIÓN NEGATIVA



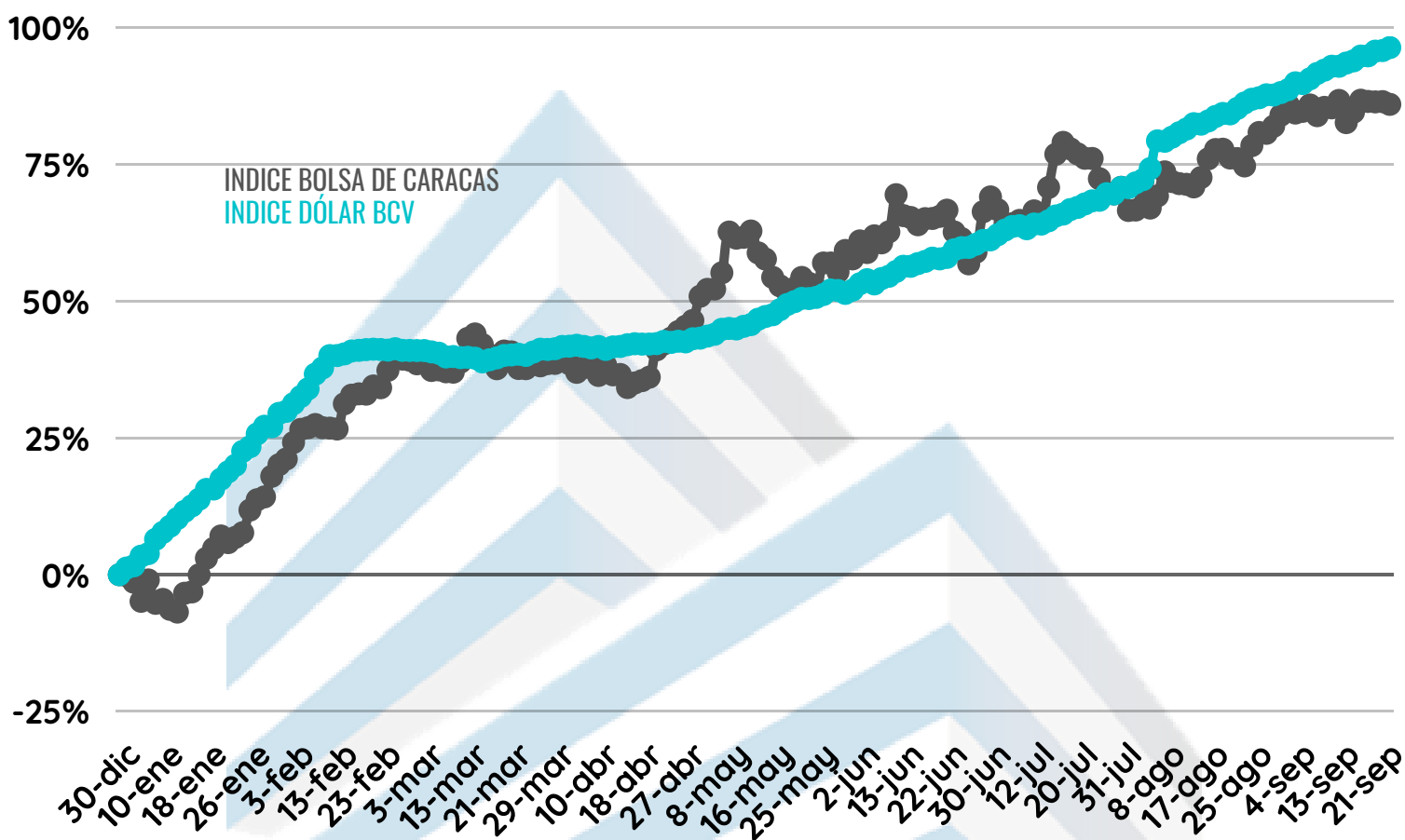
ACCIÓN CON MAYOR
MONTO TRANSADO



MOVIMIENTO RENTA FIJA

Día	Nombre	N de Operaciones	Valor Nominal	Precio	Monto Negociado
19-sep	AGROP. SAN MARINO, I, S-1	1	3,100	100%	104,858.29
20-sep	CORP. BERAKAH. I, S-1	2	5	100%	170.43
21-sep	CORP. BERAKAH. I, S-1	6	2,699	100%	91,975.49
21-sep	DAYCO TELECOM, II, S-1	4	700,000	100%	23,683,310.00
22-sep	CORP. BERAKAH. I, S-1	2	72	100%	2,461.54
22-sep	CERTIF FIN.BUR. G3 C004A	2	42,394	99.70%	42,266.82
22-sep	CALOX INTER. II, S-2	9	300,000	94.34%	9,602,557.28
22-sep	GRAL. ALIM.NISA. S.8	8	839,040	100%	839,040.00

COMPORTAMIENTO DEL MERCADO DE VALORES DESDE EL 01/01/2023 AL 22/09/2023



85,98%

96,36%

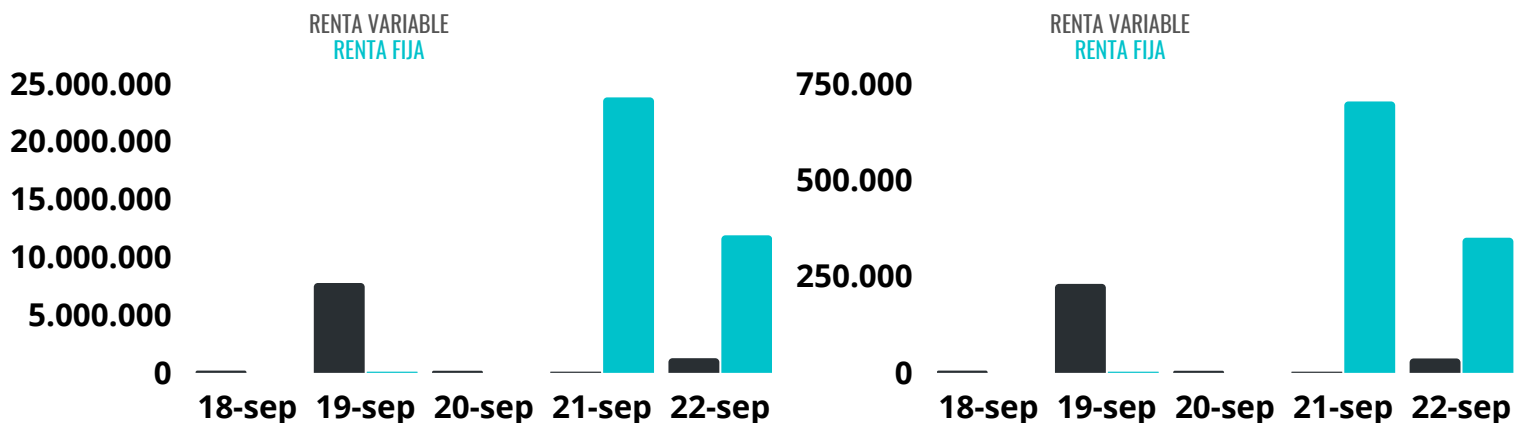


US\$

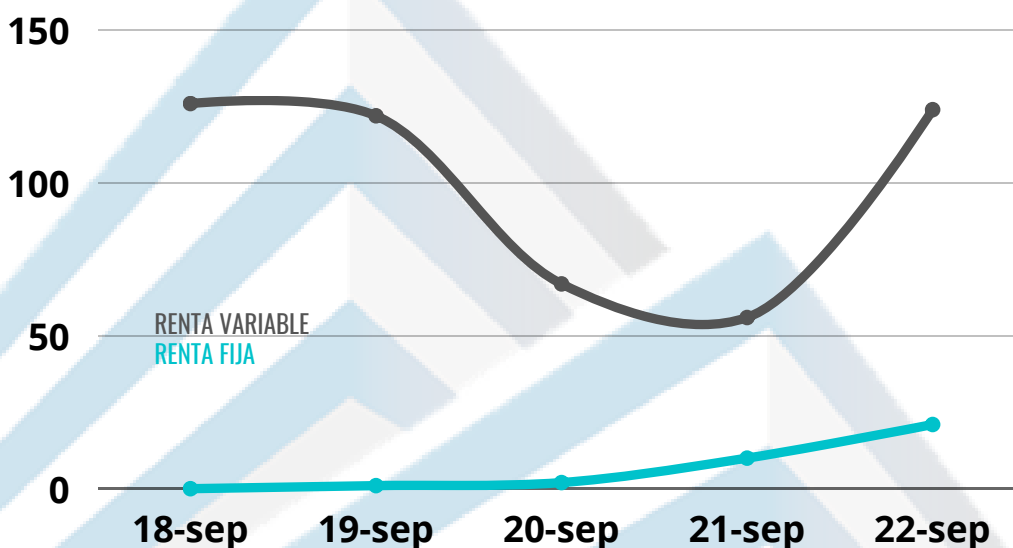
RESUMEN DE MONTOS TRANSADOS

TOTAL DE BS EN RENTA VARIABLE: 9.306.446,00 BS
TOTAL DE BS EN RENTA FIJA: 35.715.724,07 BS

TOTAL DE \$ EN RENTA VARIABLE: 238.850,83 \$
TOTAL DE \$ EN RENTA FIJA: 705.527,02 \$



N° DE OPERACIONES REALIZADAS



¿QUÉ OCURRIÓ EN LA SEMANA?

BNC declaró en su Asamblea Ordinaria de Accionistas del 20/09/23 un dividendo de Bs. 386,8 millones pagadero así: Bs. 154,7 millones en acciones y Bs. 232,1 millones en efectivo. El dividendo en efectivo se pagará en proporción a las respectivas tenencias accionarias en la fecha que determine la Junta Directiva y el dividendo en acciones se pagará previa autorización de los organismos reguladores.